



RÉPUBLIQUE DU NIGER

Fraternité - Travail - Progrès

MINISTÈRE DU PLAN

INSTITUT NATIONAL DE LA STATISTIQUE

DIRECTION REGIONALE DE DOSSO

N°56



DOSSO

BULLETIN TRIMESTRIEL

OCTOBRE 2021

CONJONCTURE



**HAUSSE DES PRIX DES PRODUITS AU
COURS DU 3EME TRIMESTRE EXCEPTE LE
PRIX DU RIZ**



Institut National
de la Statistique

NIGER

MISSIONS DE LA DIRECTION REGIONALE DE L'INSTITUT NATIONAL DE LA STATISTIQUE DOSSO

Les missions sont :

La production des données au niveau régional ;

La coordination statistique au niveau régional.

Pour cela la DR/INS/DO doit :

Recueillir, pour le compte des services centraux de l'INS, les informations qui ne sont pas disponibles au niveau central et qui doivent être collectées aux échelons régional et sous- régional ;

Exécuter au niveau régional et sous régional, pour le compte des services centraux de l'INS toute opération d'enquête ou de recensement ;

Diffuser les données régionales traitées par la Direction Générale de l'INS et les autres Directions Régionales ou élaborées par les DRS elles mêmes ;

Réaliser des enquêtes ou toute autre étude avec les partenaires sous forme de contrat au niveau régional, afin de satisfaire les besoins spécifiques, en données statistiques, des autorités politiques et administratives régionales, des collectivités territoriales, des services et des partenaires au développement intervenant au niveau des régions ;

Gérer les ressources humaines, matérielles et financières mises à leur disposition par la Direction Générale de l'INS ;

Représenter l'INS et assurer la coordination technique et opérationnelle des activités statistiques des différentes structures concernées au niveau régional ;

Promouvoir la culture statistique et commémorer la Journée Africaine de la Statistique au niveau régional.

La Direction Régionale de l'Institut National de la Statistique de Dosso a le plaisir de vous présenter le numéro 56 du « Bulletin trimestriel des prix ». Ce bulletin présente l'évolution trimestrielle des prix de certains produits de première nécessité sur la base des relevés quotidiens effectués au niveau de la ville de Dosso, plus précisément au grand marché, petit marché et bayan tacha . Les produits faisant l'objet de cette collecte sont principalement constitués de céréales (mil, maïs, sorgho, riz), du niébé, de

l'huile de palme, d'huile d'arachide de la viande de bœuf avec os et le sucre en poudre.

La mesure des poids des produits suivis au niveau des marchés n'étant pas effectuée, le poids du sac est celui déclaré par les commerçants. Ainsi, le poids réel du sac varie d'une céréale à une autre et d'un produit à un autre.

SIGNALETIQUE



OURS

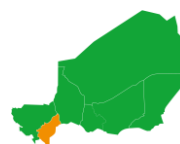
Unité responsable : Direction Régionale de l'Institut National de la Statistique de Dosso

Directrice: Mme Salamatou Adamou NOMA, Directrice Régionale de l'INS Dosso

Chargée du suivi: LAOUALI Mahamane Tassiou, chef services Statistiques Economiques et Sociales, DR/INS/Do

Photos : DR/INS/Do

Editeur de la publication : DR/INS/Do



SOMMAIRE

Missions de la Direction Régionale de l'Institut National de la Statistique de Zinder	Erreur ! Signet non défini.
Ours.....	Erreur ! Signet non défini.
Sommaire	1
Liste des graphique	2
Liste des tableaux	2
1. Le prix du mil augmente de 10,8% au cours du troisième trimestre.....	3
2. Le prix du sorgho augmente de 16,3% au cours du troisième trimestre	3
3. Le prix du maïs augmente de 20,7% au cours du troisième trimestre	4
4. Le prix du riz reste stable au cours du troisième trimestre	4
5. Le prix du niébé augmente de 39,2% au cours du troisième trimestre	5



LISTE DES GRAPHIQUE

Graphique 1: Évolution du prix moyen du sac de 100 kg de mil (en F CFA).....	3
Graphique 2:Évolution du prix moyen du sac de 100 kg du sorgho (en F CFA)	3
Graphique 3: Evolution du prix moyen du sac de 100 kg du maïs (en FCFA)	4
Graphique 4: Evolution du prix moyen du sac de 50 kg du riz (en FCFA).....	5
Graphique 5: Prix moyen du sac de 100 kg du niébé (en FCFA)	6

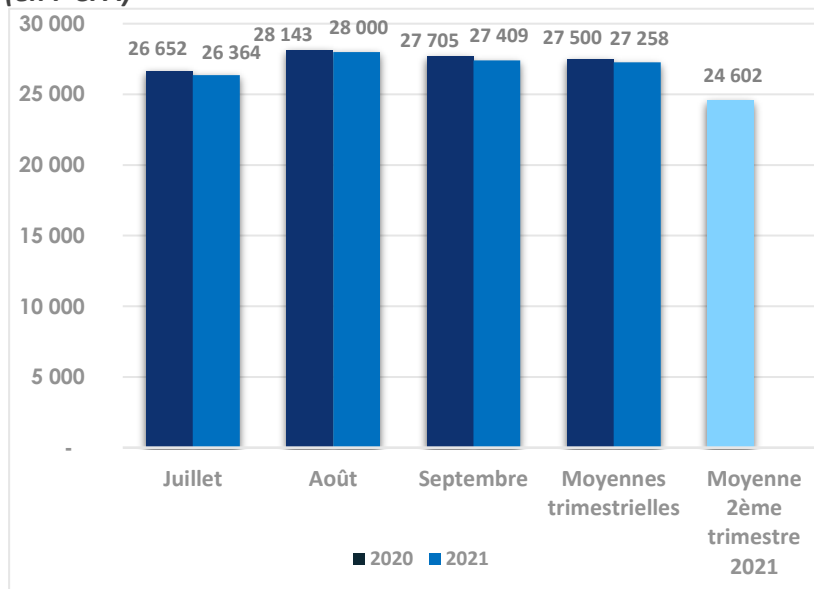
LISTE DES TABLEAUX

Tableau 1: Prix moyen trimestriel de l'huile d'arachide, d'huile de palme, viande de bœuf avec os et du sucre en poudre.....	6
--	---



1. LE PRIX DU MIL A AUGMENTE DE 10,8% AU COURS DU 3EME TRIMESTRE

Graphique 1: Évolution du prix moyen du sac de 100 kg de mil (en F CFA)



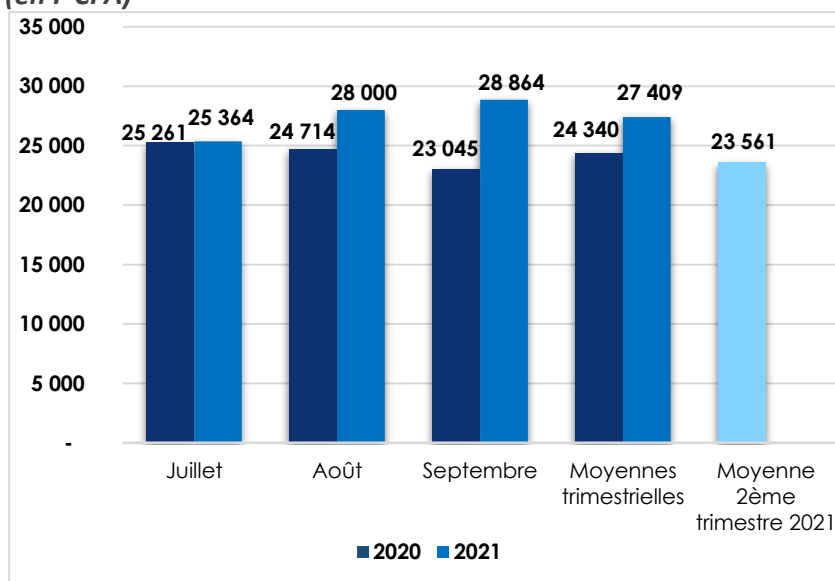
Au troisième trimestre 2021, le prix moyen du sac de 100 kg de mil s'établit à 27 258 FCFA. Ce prix est en baisse par rapport au trimestre précédent (27 500 FCFA).

Au cours de la même période, le prix le plus élevé du sac de 100 kg du mil a été relevé au mois d'août avec une moyenne de 28 000 FCFA. Le prix le plus bas a été enregistré au mois de juillet avec 26 364 FCFA.

En glissement annuel (troisième trimestre 2021 par rapport au deuxième trimestre 2020) le prix moyen du sac de 100 kg du mil baisse de 0,9 %.

2. LE PRIX DU SORGHO AUGMENTE DE 16,3% AU COURS DU 3EME TRIMESTRE

Graphique 2:Évolution du prix moyen du sac de 100 kg du sorgho (en F CFA)



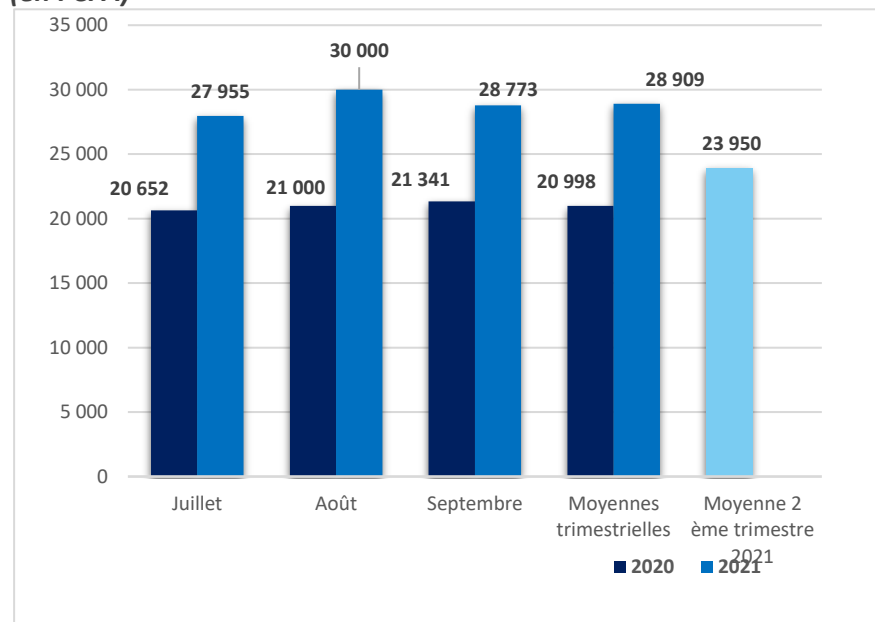
Au troisième trimestre 2021, le prix le plus élevé du sac de 100 kg de sorgho a été observé en septembre avec une moyenne de 28 864 FCFA. Par contre, le prix moyen le plus bas a été enregistré au mois de juillet soit une moyenne de 25 364 FCFA.

En glissement annuel, troisième trimestre 2021 par rapport au troisième trimestre 2020, le prix moyen du sac de 100 kg de sorgho a enregistré une hausse de 12,6%



3. LE PRIX DU MAÏS AUGMENTE DE 20,7% AU COURS DU TROISIEME TRIMESTRE

Graphique 3: Evolution du prix moyen du sac de 100 kg du maïs (en FCFA)

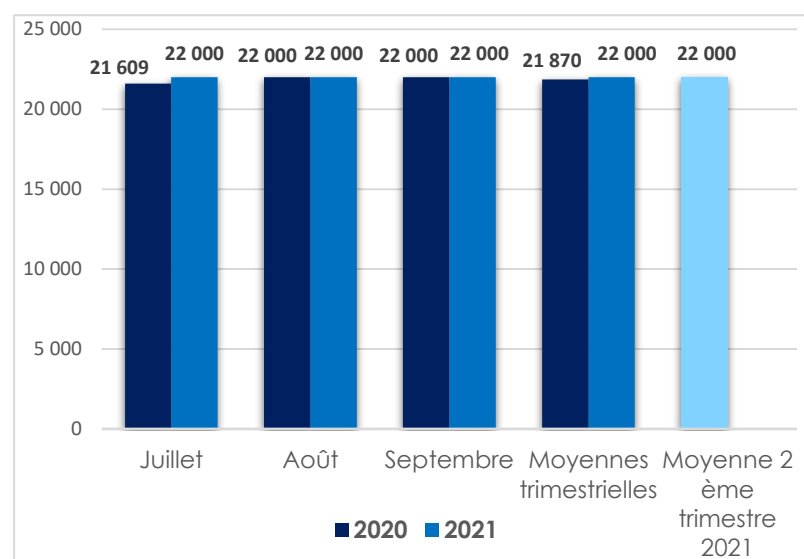


Au troisième trimestre 2021, le prix le plus élevé du sac de 100 kg de maïs a été observé aux mois d'août (30 000 FCFA). Par contre, le prix moyen le plus bas a été enregistré au mois de juillet (27 955 FCFA).

En glissement annuel (troisième trimestre 2021 par rapport au troisième trimestre 2020) le prix moyen du sac de 100 kg de maïs augmente de 37,7 %.

4. LE PRIX DU RIZ RESTE STABLE AU COURS DU TROISIEME TRIMESTRE

Graphique 4: Evolution du prix moyen du sac de 50 kg du riz (en FCFA)



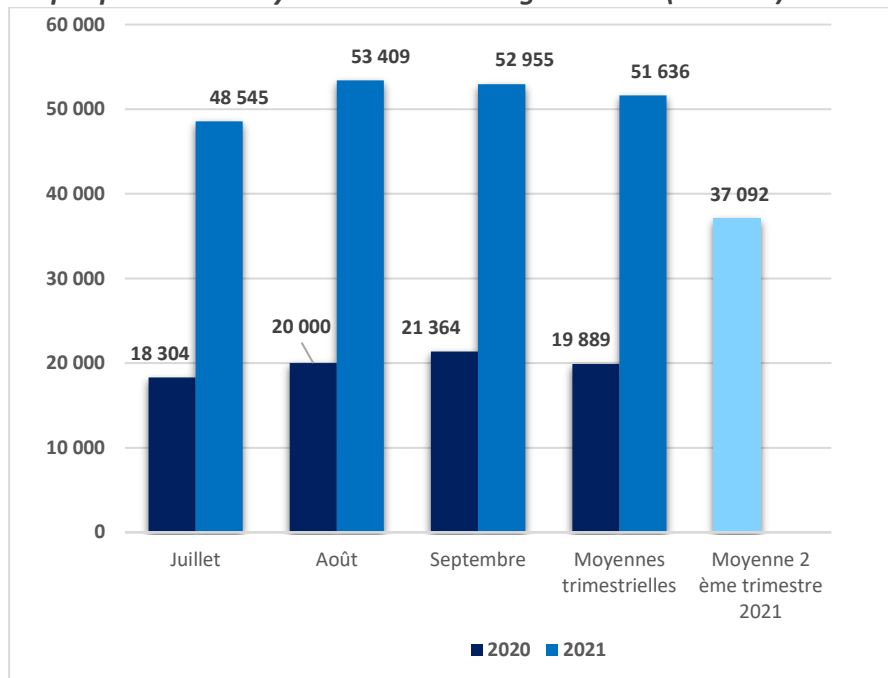
Le prix du riz reste stable au cours de tout le trimestre avec une moyenne de 22 000 FCFA.

En glissement annuel, troisième trimestre 2021 par rapport au troisième trimestre 2020, le prix moyen du sac de riz de 50 kg a enregistré une hausse de 0,6 %.



5. LE PRIX DU NIEBE AUGMENTE DE 39,2% AU COURS DU TROISIEME TRIMESTRE

Graphique 5: Prix moyen du sac de 100 kg du niébé (en FCFA)



Au cours de la même période, le prix le plus élevé du sac de 100 kg de niébé a été observé au mois d'Août (53 409 FCFA). Par contre, le prix moyen le plus bas a été enregistré au mois de Juillet (48 545) FCFA.

En glissement annuel entre le troisième trimestre 2021 par rapport au troisième trimestre 2020, le prix moyen du sac de 100 kg de niébé a enregistré une hausse de 159,6 %.

Tableau 1: Prix moyens trimestriels et annuels de la farine de blé, du sucre en poudre et de l'huile de palme

Evolution des prix des autres produits au 3 ^{ème} trimestre 2021												
Produits	Unité	juillet		août		septembre		Moy T2 2021	Moy T3 2020	Moy T3 2021	Variation 2T2021/3T2021	Variation en Glissement annuel
		2020	2021	2020	2021	2020	2021					
Huile arachide	litre	1 100	1 250	1 100	1 366	1 100	1 318	1 206	1 100	1 311	8,7%	19,2%
Huile de palme	litre	850	1 000	812	1 000	800	1 155	967	821	1 052	8,8%	28,1%
Viande de bœuf avec os	kg	2 000	2 727	2 131	2 500	2 250	2 500	2 333	2 127	2 576	10,4%	21,1%
Sucre en poudre	kg	600	600	524	600	500	600	591	541	600	1,5%	10,8%

Huile d'arachide : Le prix moyen du litre d'huile d'arachide s'établit à 1 311 FCFA contre 1 206 FCFA au trimestre précédent, soit une hausse de 8,7 %. En glissement annuel, le prix du litre a connu une hausse de 19,2%.

Huile de palme : Le prix moyen du litre d'huile de palme a enregistré une hausse de 8,8% par rapport au trimestre précédent avec une moyenne de 1 052 FCFA contre 967 FCFA.

En glissement annuel, le prix du litre d'huile de palme a connu une hausse de 28,1%.

Viande de bœuf avec os : Le prix moyen du Kg s'établit à 2 576 FCFA contre 2 333 FCFA au

trimestre précédent, soit une hausse de 10,4%. En glissement annuel, le prix du kg de viande de bœuf avec os a connu une hausse de 21,1%.

Sucre en poudre : Le prix moyen du Kg du sucre en poudre s'établit à 600 FCFA contre 591 FCFA au trimestre précédent, soit une hausse de 1,5%. En glissement annuel, le prix du kg du sucre en poudre a connu une hausse de 10,8%.



Institut National
de la Statistique

NIGER