

**INS - NIGER**

DIRECTION  
RÉGIONALE DE  
L'INSTITUT NATIONAL  
DE LA STATISTIQUE  
DE DOSSO

# Bulletin trimestriel des prix

Période : 4<sup>ème</sup> trimestre 2018

BULLETIN N° 44

DECEMBRE 2018

## DANS CE NUMÉRO :

Évolution du prix  
moyen du mil. 1

Évolution du prix  
moyen du sorgho. 2

Évolution du prix  
moyen du riz. 2

Évolution du prix  
moyen du maïs. 3

Évolution du prix  
moyen du niébé. 3

Évolution des prix  
moyens de l'huile  
de palme et d'ara-  
chide, de la viande  
et du sucre. 4

Ce bulletin présente l'évolution des prix de détail à la consommation des ménages sur la base des relevés effectués au niveau de la ville de Dosso, précisément au niveau du Grand marché, Petit marché et Bayan Tacha. Les produits concernés sont le mil, le sorgho, le maïs, le riz, le niébé, l'huile de palme et d'arachide, la viande de bœuf avec os et le sucre.

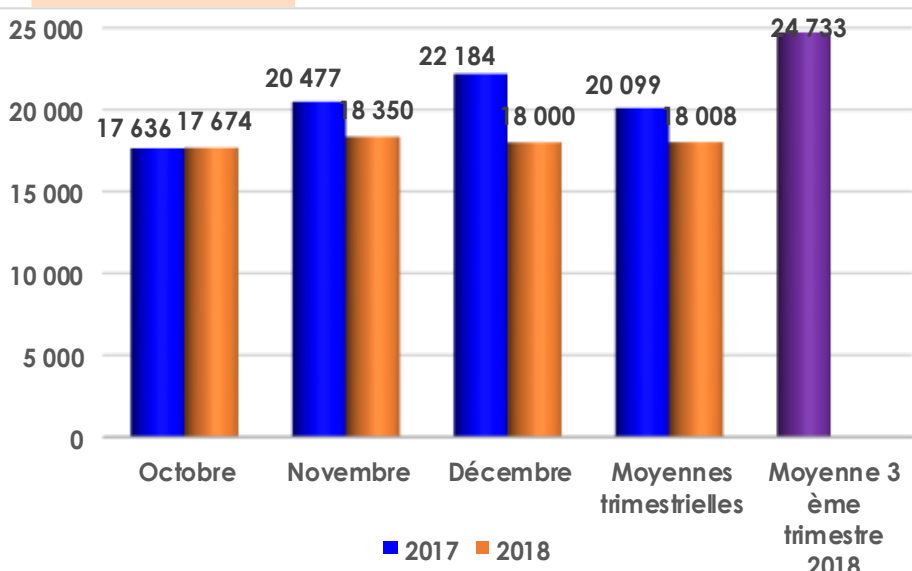
La mesure des poids n'étant pas effectuée, le poids du sac reste cependant celui déclaré par les commerçants. Ainsi, le poids réel du sac varie d'une céréale à une autre.



Au cours du 4<sup>ème</sup> trimestre 2018, la situation des prix des céréales et du niébé au niveau de la ville de Dosso est caractérisée par une hausse des prix de la viande et une baisse des prix du mil, du sorgho, du maïs, du niébé, d'huile d'arachide et d'huile de palme par rapport au 3<sup>ème</sup> trimestre 2018.

En glissement annuel, on observe une baisse des prix du mil, du maïs, du sorgho, du niébé, d'huile d'arachide et du sucre en poudre et une hausse des prix du riz, de la viande et d'huile de palme.

Graphique N°1 : Évolution du prix moyen du sac de 100 kg de mil



## LE MIL

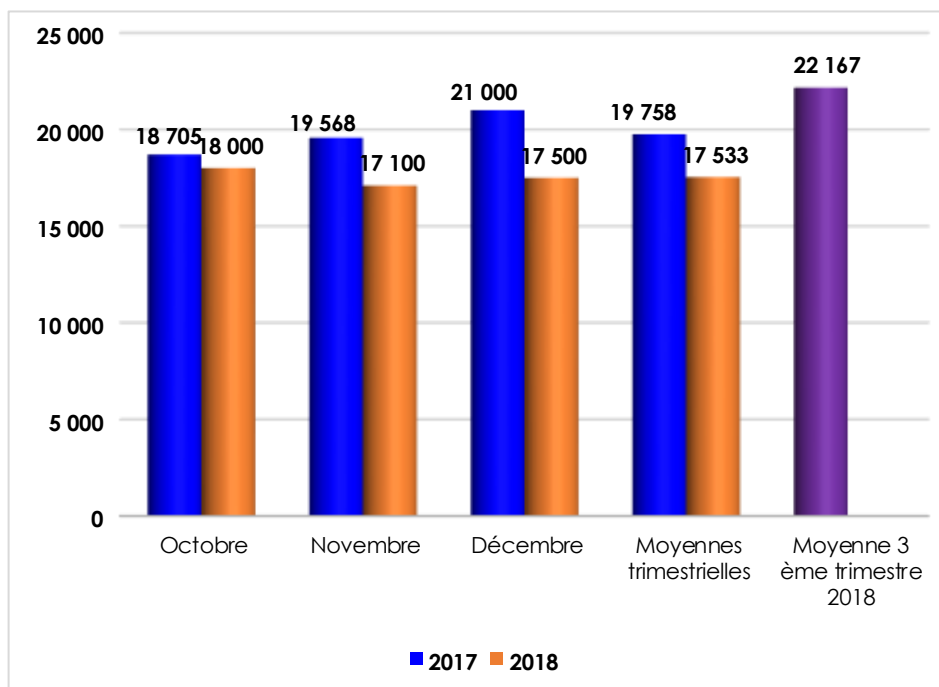
Le prix moyen du sac de 100 kg s'établit au cours de ce trimestre à 18 008 FCFA, en baisse de 27,2% par rapport au trimestre précédent.

Au cours de cette période, le prix le plus bas du sac de mil (17 647 FCFA) a été relevé au mois d'octobre 2018.

En revanche, le prix le plus élevé (18 350 FCFA) a été observé au mois de novembre 2018.

En glissement annuel, le prix moyen du sac de 100 kg de mil a connu une baisse de 10,4%.

**Graphique N° 2 : Évolution du prix moyen du sac de 100kg de sorgho**



### **LE SORGHO**

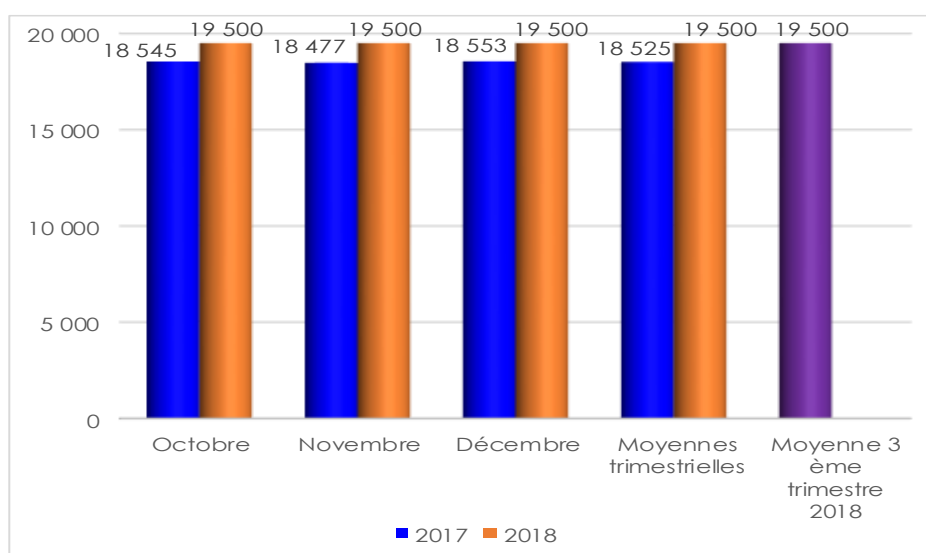
Le prix moyen du sac de 100 kg s'établit au cours de ce trimestre à 17 533 FCFA, en baisse de 20,9%, par rapport au trimestre précédent.

Au cours de cette période, le prix le plus bas du sac (17 100 FCFA) a été relevé au mois de novembre 2018.

En revanche, le prix le plus élevé (18 000 FCFA) a été enregistré au mois d'octobre 2018.

En glissement annuel, le prix moyen du sac de 100 kg de sorgho a connu une baisse de 11,3%.

**Graphique N° 3 : Évolution du prix moyen du sac de 50 kg de riz brisure 25%**



### **LE RIZ**

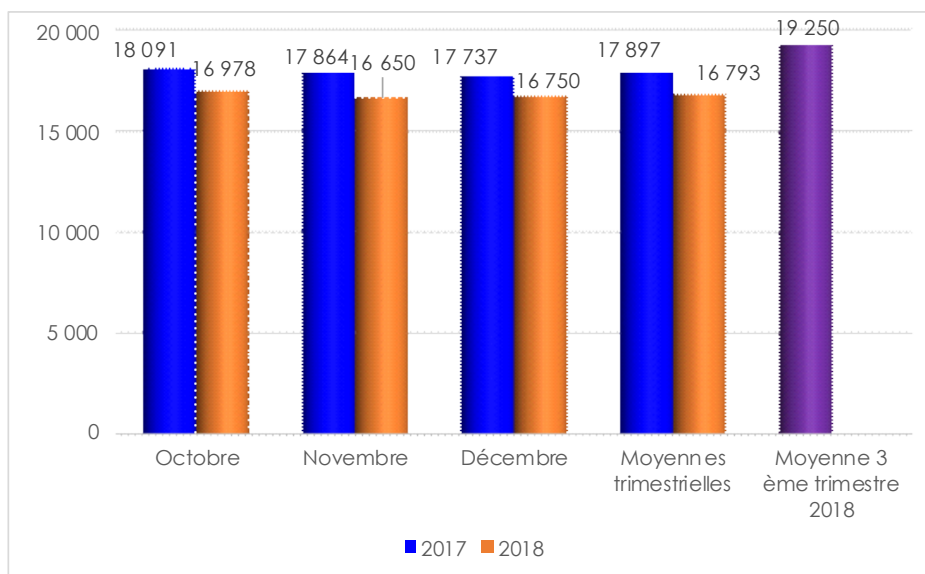
Le prix moyen du sac de 50 kg s'établit au cours de ce trimestre à 19 500 FCFA, stable par rapport au trimestre précédent.

Au cours de cette période, le prix le plus bas du sac (19 500 FCFA) a été relevé au mois d'octobre 2018.

En revanche, le prix est resté constant au long du trimestre (19 500 FCFA).

En glissement annuel, le prix moyen du sac a connu une hausse de 5,3%.

**Graphique N° 4 : Évolution du prix moyen du sac de 100 kg de maïs**



### **LE MAÏS**

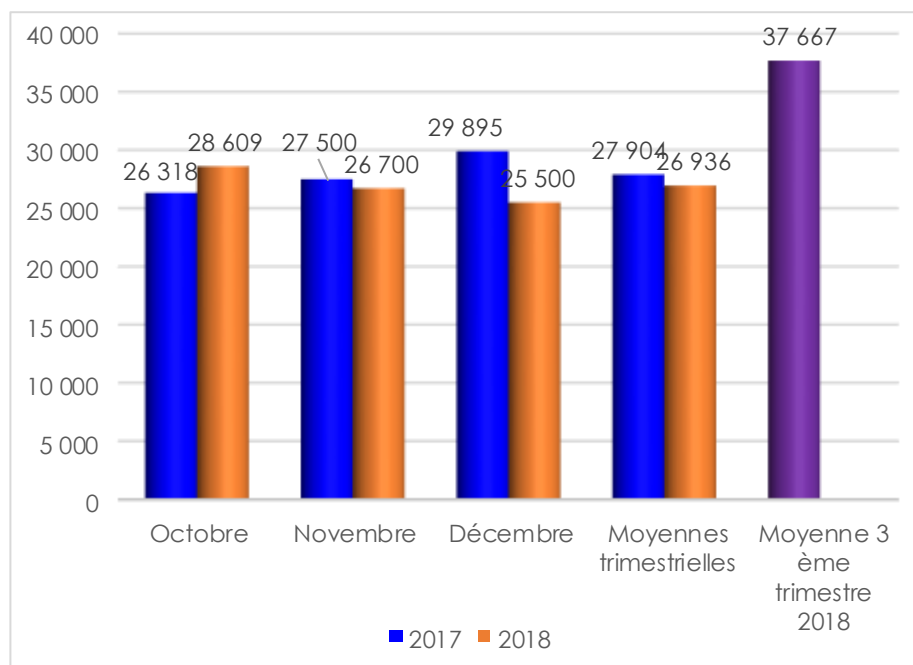
Le prix moyen du sac de 100 kg s'établit au cours de ce trimestre à 16 793 FCFA, en baisse de 12,8%, par rapport au trimestre précédent.

Au cours de cette période, le prix le plus bas du sac (16 650 FCFA) a été relevé aux mois de novembre 2018.

En revanche, le prix le plus élevé (16 978 FCFA) a été enregistré au mois d'octobre 2018.

En glissement annuel, le prix moyen du sac de maïs a connu une baisse de 6,2%.

**Graphique N° 5 : Évolution du prix moyen du sac de 100 kg de niébé**



### **LE NIEBE**

Le prix moyen du sac de 100 kg s'établit au cours de ce trimestre à 26 936 FCFA, en baisse de 28,5%, par rapport au trimestre précédent.

Au cours de cette période, le prix le plus bas du sac (25 500 FCFA) a été relevé au mois de décembre 2018.

En revanche, le prix le plus élevé (28 609 FCFA) a été enregistré au mois d'octobre 2018.

En glissement annuel, le prix moyen du sac de niébé a connu une baisse de 3,5%.

Produits	Unité	Octobre		Novembre		Décembre		Moyenne trimestrielle			Variation par rapport au 3ème trimestre 2019	Variation en glissement annuel
		2018	2019	2018	2019	2018	2019	3ème trimestre 2019	4ème trimestre 2018	4ème trimestre 2019		
Huile d'arachide	litre	1 100	1 157	1 077	1 163	1 100	1 063	1 200	1 168	1 127	-6,1%	-3,5%
Huile de palme	litre	893	900	880	878	850	870	900	828	883	-1,9%	6,6%
Viande de bœuf avec os	kg	2 000	2 500	2 000	2 500	2 000	2 250	2 375	2 000	2 417	1,8%	20,9%
Sucre en poudre	kg	600	500	600	500	600	500	500	600	500	0,0%	-16,7%

### L'HUILE D'ARACHIDE

Le prix moyen du litre d'huile d'arachide s'établit au cours de ce trimestre à 1 127 FCFA, en baisse de 6,1% par rapport au trimestre précédent et de 3,5% en glissement annuel.

### L'HUILE DE PALME


Le prix moyen du litre d'huile de palme s'établit au cours de ce trimestre à 883 FCFA, en baisse de 1,9% par rapport au trimestre précédent et une hausse de 6,6% en glissement annuel.

### LA VIANDE DE BŒUF

Le prix moyen du kg de viande de bœuf avec os s'établit au cours de ce trimestre à 2 417 FCFA, en hausse de 1,8% par rapport au trimestre précédent et de 20,9% en glissement annuel.

### LE SUCRE EN POUDRE

Le prix moyen du kg du sucre en poudre s'établit au cours de ce trimestre à 500 FCFA, stable par rapport au trimestre précédent et une baisse de 16,7% en glissement annuel.



### Mission de la DR/INS

Elle a pour missions :

- Production des données au niveau régional ;
- Coordination statistique au niveau régional.

Pour cela la DR/INS doit :

DIRECTION REGIONALE DE  
L'INSTITUT NATIONAL DE LA  
STATISTIQUE DE DOSSO

Téléphone : 20 650 493

Fax : 20 650 495

E-mail : [dosso@ins.ne](mailto:dosso@ins.ne)

- Recueillir, pour le compte des services centraux de l'INS, les informations qui ne sont pas disponibles au niveau central et qui doivent être collectées aux échelons régional et sous-régional ;
- Exécuter au niveau régional et sous-régional, pour le compte des services centraux de l'INS toute opération d'enquête ou de recensement ;
- Diffuser les données régionales traitées par la Direction Générale de l'INS et les autres Directions Régionales ou élaborées par les DRS elles mêmes ;
- Réaliser des enquêtes ou toute autre étude avec les partenaires sous forme de contrat au niveau régional, afin de satisfaire les besoins spécifiques, en données statistiques, des autorités politiques et administratives régionales, des collectivités territoriales, des services et des partenaires au développement intervenant au niveau des régions ;
- Gérer les ressources humaines, matérielles et financières mises à leur disposition par la Direction Générale de l'INS ;
- Représenter l'INS et assurer la coordination technique et opérationnelle des activités statistiques des différentes structures concernées au niveau régional ;
- Promouvoir la culture statistique et commémorer la Journée Africaine de la Statistique au niveau régional.

Pour toutes informations complémentaires, veuillez s'adresser à la DR/INS de Dosso sis à la cité Mangué