

DIRECTION  
RÉGIONALE DE  
L'INSTITUT NATIONAL  
DE LA STATISTIQUE  
DE DOSSO

# Bulletin trimestriel des prix

Période : 4ème trimestre 2019

BULLETIN N° 48

DECEMBRE 2019

## DANS CE NUMÉRO :

Évolution du prix moyen du mil. 1

Évolution du prix moyen du sorgho. 2

Évolution du prix moyen du riz. 2

Évolution du prix moyen du maïs. 3

Évolution du prix moyen du niébé. 3

Évolution des prix moyens de l'huile de palme et d'arachide, de la viande et du sucre. 4

Ce bulletin présente l'évolution des prix de détail à la consommation des ménages sur la base des relevés effectués au niveau de la ville de Dosso, précisément au niveau du Grand marché, Petit marché et Bayan Tacha. Les produits concernés sont le mil, le sorgho, le maïs, le riz, le niébé, l'huile de palme et d'arachide, la viande de bœuf avec os et le sucre.

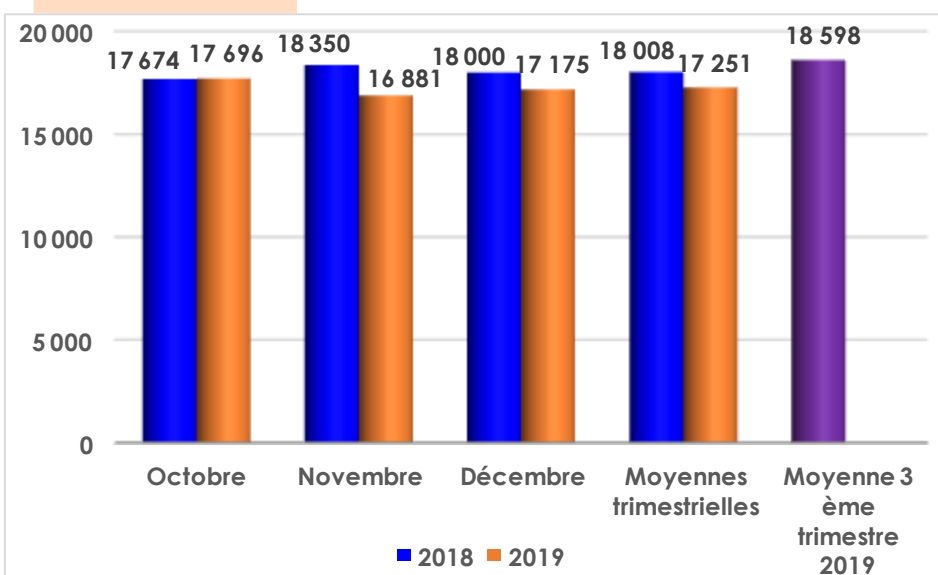
La mesure des poids n'étant pas effectuée, le poids du sac reste cependant celui déclaré par les commerçants. Ainsi, le poids réel du sac varie d'une céréale à une autre.



Au cours du 4ème trimestre 2019, la situation des prix des céréales et du niébé au niveau de la ville de Dosso est caractérisée par une hausse des prix du sorgho du sucre en poudre et de la viande et une baisse des prix du mil, du maïs, du riz, du niébé, d'huile d'arachide et d'huile de palme par rapport au 3ème trimestre 2019.

En glissement annuel, on observe une baisse des prix du mil, du maïs, du niébé, d'huile d'arachide, d'huile de palme et de la viande, une stabilité du prix du sucre en poudre et une hausse des prix du sorgho et du riz.

Graphique N°1 : Évolution du prix moyen du sac de 100 kg



## LE MIL

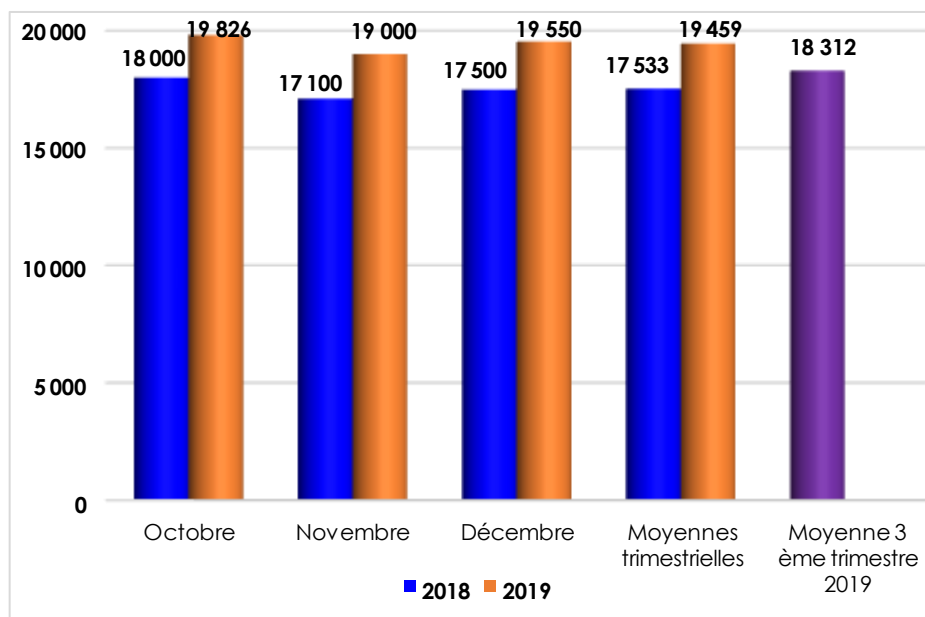
Le prix moyen du sac de 100 kg s'établit au cours de ce trimestre à 17 251 FCFA, en baisse de 7,2% par rapport au trimestre précédent.

Au cours de cette période, le prix le plus bas du sac de mil (16 881 FCFA) a été relevé au mois de novembre 2019.

En revanche, le prix le plus élevé (17 696 FCFA) a été observé au mois d'octobre 2019.

En glissement annuel, le prix moyen du sac de 100 kg de mil a connu une baisse de 4,2%.

**Graphique N° 2 : Évolution du prix moyen du sac de 100kg de sorgho**



### LE SORGHO

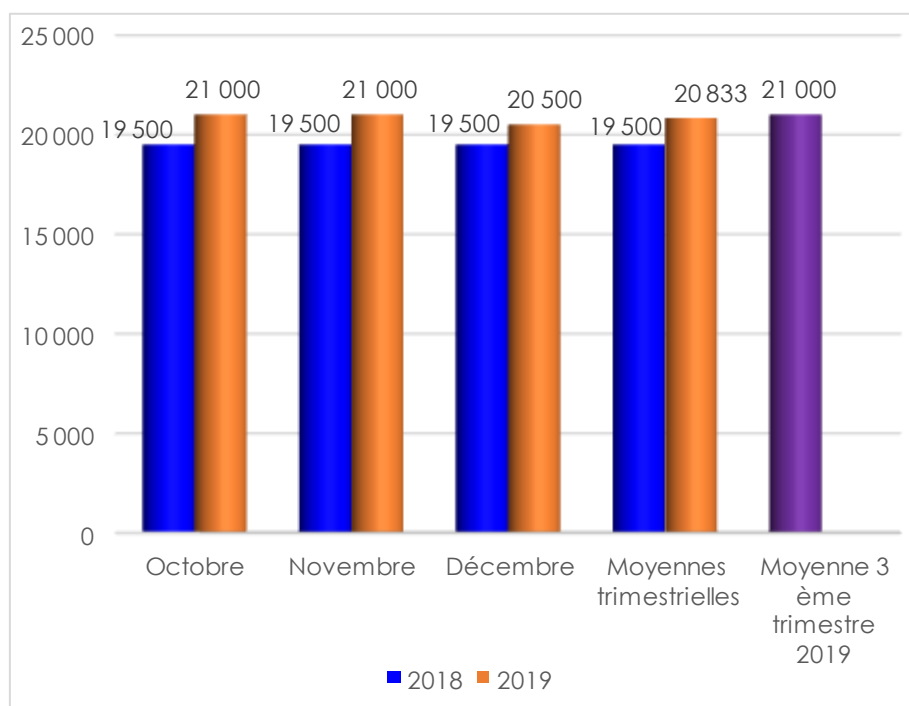
Le prix moyen du sac de 100 kg s'établit au cours de ce trimestre à 19 459 FCFA, en hausse de 6,3%, par rapport au trimestre précédent.

Au cours de cette période, le prix le plus bas du sac (19 000 FCFA) a été relevé au mois de novembre 2019.

En revanche, le prix le plus élevé (19 826 FCFA) a été enregistré au mois d'octobre 2019.

En glissement annuel, le prix moyen du sac de 100 kg de sorgho a connu une hausse de 11,0%.

**Graphique N° 3 : Évolution du prix moyen du sac de 50 kg de riz brisure 25%**



### LE RIZ

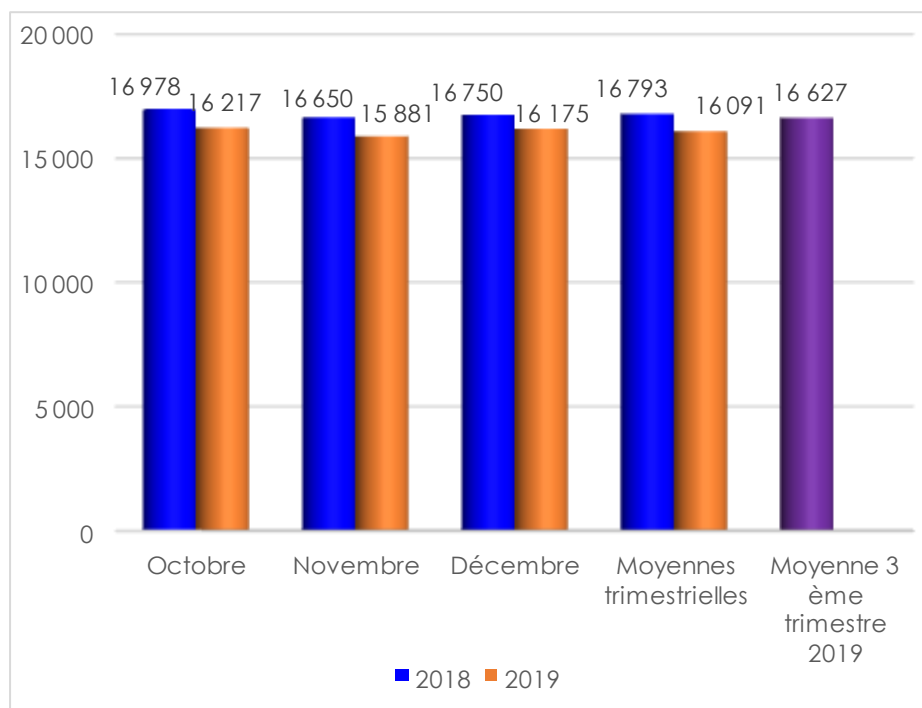
Le prix moyen du sac de 50 kg s'établit au cours de ce trimestre à 20 833 FCFA, en baisse de 0,8% par rapport au trimestre précédent.

Au cours de cette période, le prix le plus bas du sac (20 500 FCFA) a été relevé au mois de décembre 2019.

En revanche, le prix est resté constant au long du mois d'octobre et novembre (21 000 FCFA).

En glissement annuel, le prix moyen du sac a connu une hausse de 6,8%.

Graphique N° 4 : Évolution du prix moyen du sac de

**LE MAÏS**

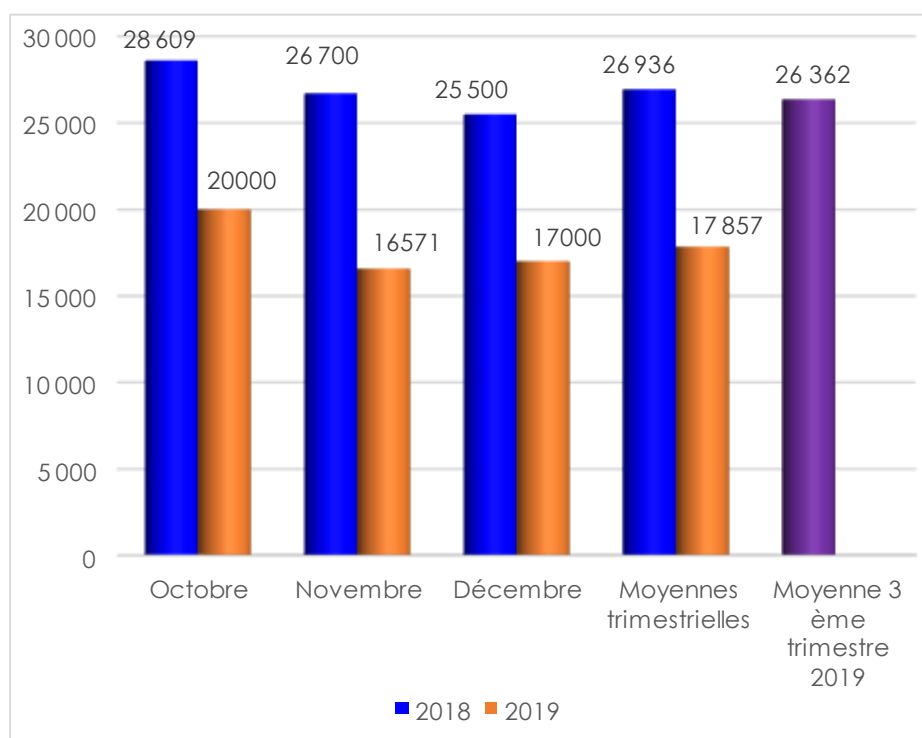
Le prix moyen du sac de 100 kg s'établit au cours de ce trimestre à 16 091 FCFA, en baisse de 3,2%, par rapport au trimestre précédent.

Au cours de cette période, le prix le plus bas du sac (15 881 FCFA) a été relevé aux mois de novembre 2019.

En revanche, le prix le plus élevé (16 217 FCFA) a été enregistré au mois d'octobre 2019.

En glissement annuel, le prix moyen du sac de maïs a connu une baisse de 4,2%.

Graphique N° 5 : Évolution du prix moyen du sac de 100 kg de niébé

**LE NIEBE**

Le prix moyen du sac de 100 kg s'établit au cours de ce trimestre à 17 857 FCFA, en baisse de 32,3%, par rapport au trimestre précédent.

Au cours de cette période, le prix le plus bas du sac (16 571 FCFA) a été relevé au mois de novembre 2019.

En revanche, le prix le plus élevé (20 000 FCFA) a été enregistré au mois d'octobre 2019.

En glissement annuel, le prix moyen du sac de niébé a connu une baisse de 33,7%.

Tableau 1: Prix moyen des produits en 2018 et 2019

Produits	Unité	Octobre		Novembre		Décembre		Moyenne trimestrielle			Variation par rapport au 4ème trimestre 2018	Variation en glissement annuel
		2018	2019	2018	2019	2018	2019	3ème trimestre 2019	4ème trimestre 2018	4ème trimestre 2019		
Huile d'arachide	litre	1 157	1089	1 163	1076	1 063	1000	1 104	1 127	1 055	-4,4%	-6,4%
Huile de palme	litre	900	776	878	750	870	750	859	883	759	-11,6%	-14,0%
Viande de bœuf avec os	kg	2 500	2019	2 500	2000	2 250	2000	2 250	2 417	2 036	-9,5%	-15,8%
Sucre en poudre	kg	500	500	500	500	500	500	500	500	500	0,0%	0,0%

**L'HUILE D'ARACHIDE**

Le prix moyen du litre d'huile d'arachide s'établit au cours de ce trimestre à 1 055 FCFA, en baisse de 4,4% par rapport au trimestre précédent et de 6,4% en glissement annuel.

**L'HUILE DE PALME**


Le prix moyen du litre d'huile de palme s'établit au cours de ce trimestre à 759 FCFA, en baisse de 11,6% par rapport au trimestre précédent et de 14,0% en glissement annuel.

**LA VIANDE DE BŒUF**

Le prix moyen du kg de viande de bœuf avec os s'établit au cours de ce trimestre à 2 036 FCFA, en baisse de 9,5% par rapport au trimestre précédent et de 15,8% en glissement annuel.

**LE SUCRE EN POUDRE**

Le prix moyen du kg du sucre en poudre s'établit au cours de ce trimestre à 500 FCFA, stable par rapport au trimestre précédent et en glissement annuel.

**Mission de la DR/INS**

Elle a pour missions :

- Production des données au niveau régional ;
- Coordination statistique au niveau régional.

Pour cela la DR/INS doit :

DIRECTION REGIONALE DE  
L'INSTITUT NATIONAL DE LA  
STATISTIQUE DE DOSSO

Téléphone : 20 650 493

Fax : 20 650 495

E-mail : dosso@ins.ne

- Recueillir, pour le compte des services centraux de l'INS, les informations qui ne sont pas disponibles au niveau central et qui doivent être collectées aux échelons régional et sous-régional ;
- Exécuter au niveau régional et sous-régional, pour le compte des services centraux de l'INS toute opération d'enquête ou de recensement ;
- Diffuser les données régionales traitées par la Direction Générale de l'INS et les autres Directions Régionales ou élaborées par les DRS elles mêmes ;
- Réaliser des enquêtes ou toute autre étude avec les partenaires sous forme de contrat au niveau régional, afin de satisfaire les besoins spécifiques, en données statistiques, des autorités politiques et administratives régionales, des collectivités territoriales, des services et des partenaires au développement intervenant au niveau des régions ;
- Gérer les ressources humaines, matérielles et financières mises à leur disposition par la Direction Générale de l'INS ;
- Représenter l'INS et assurer la coordination technique et opérationnelle des activités statistiques des différentes structures concernées au niveau régional ;
- Promouvoir la culture statistique et commémorer la Journée Africaine de la Statistique au niveau régional.

Pour toutes informations complémentaires, veuillez s'adresser à la DR/INS de Dosso sis à la cité Mangué