



RÉPUBLIQUE DU NIGER

Fraternité - Travail - Progrès

MINISTÈRE DU PLAN

INSTITUT NATIONAL DE LA STATISTIQUE

DIRECTION REGIONALE DE DOSSO

N°57



DOSSO

BULLETIN TRIMESTRIEL DES PRIX

JANVIER 2022

# CONJONCTURE



**BAISSE DU PRIX DU SAC DE MIL ET DU  
VIANDE DE BŒUF AVEC OS AU KG AU  
COURS DU 4EME TRIMESTRE 2021**

*ins*



Institut National  
de la Statistique  
**NIGER**

## MISSIONS DE LA DIRECTION REGIONALE DE L'INSTITUT NATIONAL DE LA STATISTIQUE DOSSO

### Les missions sont :

La production des données au niveau régional ;

La coordination statistique au niveau régional.

### Pour cela la DR/INS/DO doit :

- Recueillir, pour le compte des services centraux de l'INS, les informations qui ne sont pas disponibles au niveau central et qui doivent être collectées aux échelons régional et sous- régional ;
- Exécuter au niveau régional et sous régional, pour le compte des services centraux de l'INS toute opération d'enquête ou de recensement ;
- Diffuser les données régionales traitées par la Direction Générale de l'INS et les autres Directions Régionales ou élaborées par les DRS elles mêmes
- Réaliser des enquêtes ou toute autre étude avec les partenaires sous forme de contrat au niveau régional, afin de satisfaire les besoins spécifiques, en données statistiques, des autorités politiques et administratives régionales, des collectivités territoriales, des services et des partenaires au développement intervenant au niveau des régions ;
- Gérer les ressources humaines, matérielles et financières mises à leur disposition par la Direction Générale de l'INS ;
- Représenter l'INS et assurer la coordination technique et opérationnelle des activités statistiques des différentes structures concernées au niveau régional ;
- Promouvoir la culture statistique et commémorer la Journée Africaine de la Statistique au niveau régional.

## Avant propos

La Direction Régionale de l'Institut National de la Statistique de Dosso a le plaisir de vous présenter le numéro 57 du « Bulletin trimestriel des prix ». Ce bulletin présente l'évolution trimestrielle des prix de certains produits de première nécessité sur la base des relevés quotidiens effectués au niveau de la ville de Dosso, plus précisément au grand marché, petit marché et bayan tacha. Les produits faisant l'objet de cette collecte sont principalement constitués de céréales (mil, maïs, sorgho, riz), du niébé, de l'huile de palme, d'huile d'arachide de la viande de bœuf avec os et le sucre en poudre.

La mesure des poids des produits suivis au niveau des marchés n'étant pas effectuée, le poids du sac est celui déclaré par les commerçants. Ainsi, le poids réel du sac varie d'une céréale à une autre et d'un produit à un autre.

LA DIRECTRICE REGIONALE

Mme IBRAHIM Salamatou ADAMOU NOMA

## SIGNALETIQUE



## OURS

**Unité responsable :** Direction Régionale de l'Institut National de la Statistique de Dosso

**Directrice:** Mme Salamatou Adamou NOMA, Directrice Régionale de l'INS Dosso

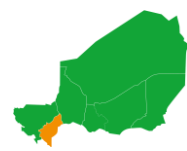
**Chargée du suivi :** LAOUALI Mahamane Tassiou, chef services Statistiques Economiques et Sociales, DR/INS/Do

**Photos :** DR/INS/Do

**Editeur de la publication :** DR/INS/Do







## SOMMAIRE

Ours.....	Erreur ! Signet non défini.
Sommaire .....	1
Liste des graphique .....	2
Liste des tableaux .....	2
1. Le prix du mil baisse de 9,5% au cours du quatrième trimestre .....	3
2. Le prix du sorgho baisse de 11,1% au cours du quatrième trimestre.....	3
3. Le prix du maïs baisse de 19,8% au cours du quatrième trimestre.....	4
4. Le prix du riz reste stable au cours du quatrième trimestre.....	4
5. Le prix du niébé baisse de 30,6% au cours du quatrième trimestre .....	5



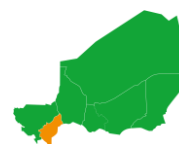
## LISTE DES GRAPHIQUE

Graphique 1: Évolution du prix moyen du sac de 100 kg de mil (en F CFA).....	3
Graphique 2:Évolution du prix moyen du sac de 100 kg du sorgho (en F CFA) .....	3
Graphique 3: Evolution du prix moyen du sac de 100 kg du maïs (en FCFA) .....	4
Graphique 4: Evolution du prix moyen du sac de 50 kg du riz (en FCFA).....	5
Graphique 5: Prix moyen du sac de 100 kg du niébé (en FCFA) .....	6

## LISTE DES TABLEAUX

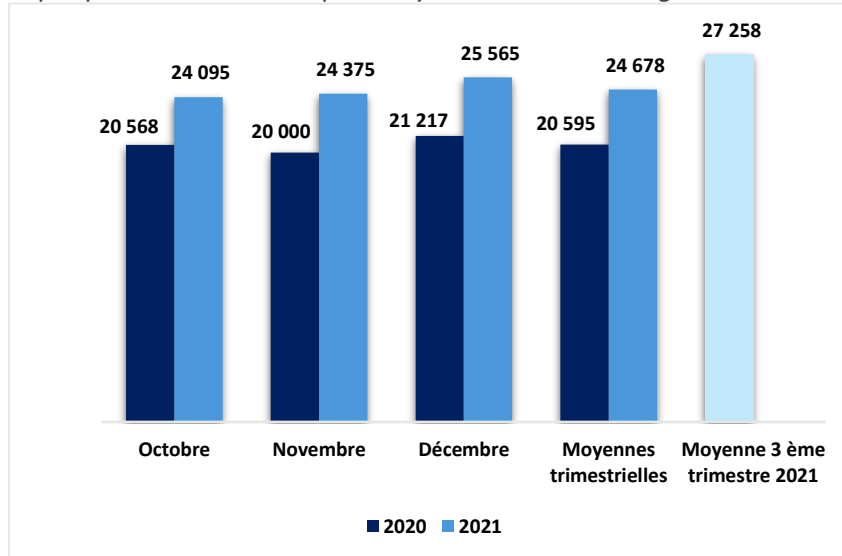
Tableau 1: Prix moyen trimestriel de l'huile d'arachide, d'huile de palme, viande de bœuf avec os et du sucre en poudre.....	6
------------------------------------------------------------------------------------------------------------------------------	---





## 1. LE PRIX DU MIL AUGMANTE DE 10,8% AU COURS DU 3EME TRIMESTRE 2021

Graphique 1 : Évolution du prix moyen du sac de 100 kg de mil (en F CFA)



Au quatrième trimestre 2021, le prix moyen du sac de 100 kg de mils'établit à 24 678 FCFA. Ce prix est en baisse par rapport au trimestre précédent (27 258 FCFA).

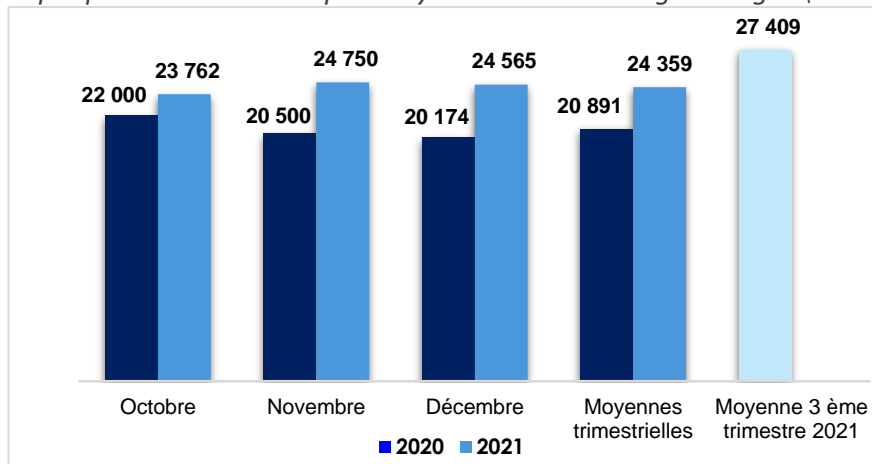
Au cours de la même période, le prix le plus élevé du sac de 100 kg de mil a été relevé au mois de décembre avec une moyenne de 25565 FCFA. Le prix le plus bas a été enregistré au mois d'octobre avec 24 095 FCFA.

Source : SRSES/DR/INS/Dosso

En glissement annuel (quatrième trimestre 2021 par rapport au quatrième trimestre 2020) le prix moyen du sac de 100 kg du mil augmente de 19,8 %.

## 2. LE PRIX DU SORGHO BAISSSE DE 11,1% AU COURS DU 4EME TRIMESTRE

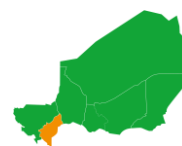
Graphique 2 : Évolution du prix moyen du sac de 100 kg du sorgho (en F CFA)



Au quatrième trimestre 2021, le prix moyen de sac de 100kg est de 24 359 FCFA. Le prix le plus élevé du sac de 100kg a été observé en novembre avec une moyenne de 24750 FCFA. Par contre, le prix moyen le plus bas a été enregistré au mois d'octobre soit une moyenne de 23 762 FCFA.

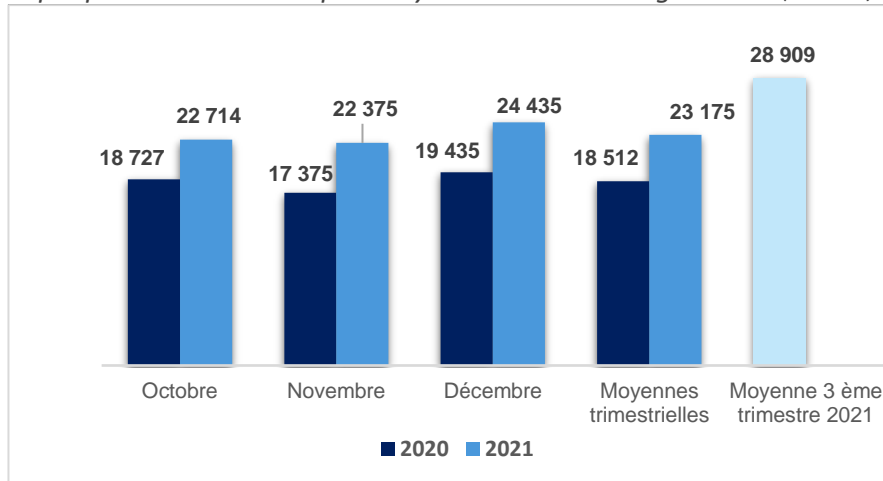
Source : SRSES/DR/INS/Dosso

En glissement annuel, troisième trimestre 2021 par rapport au troisième trimestre 2020, le prix moyen du sac de 100 kg de sorgho a enregistré une hausse de 16,6%.



### 3. BAISSÉ DU PRIX DE MAÏS AU COURS DU 4ÈME TRIMESTRE

Graphique 3: Evolution du prix moyen du sac de 100 kg du maïs (en FCFA)



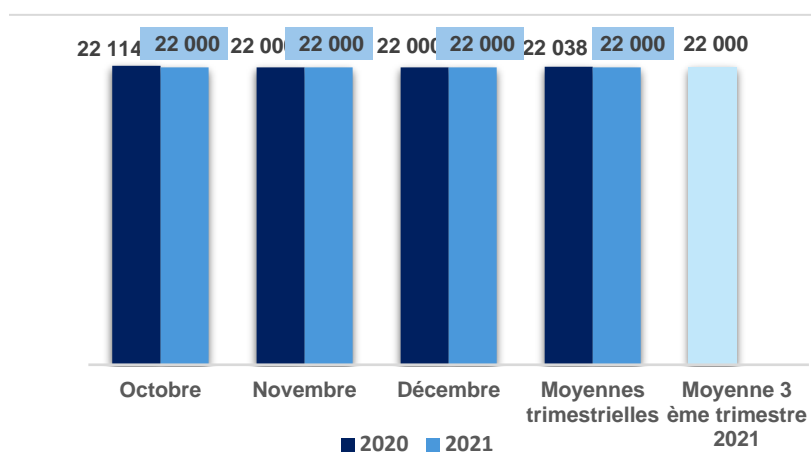
Au quatrième trimestre 2021, le prix le plus élevé du sac de 100 kg de maïs a été observé au mois de décembre (24435 FCFA). Par contre, le prix moyen le plus bas a été enregistré au mois de novembre (22 375) FCFA.

Source : SRSES/DR/INS/Dosso

En glissement annuel (quatrième trimestre 2021 par rapport au quatrième trimestre 2020) le prix moyen du sac de 100 kg de maïs augmente de 25,2 %.

### 4. LE PRIX DU RIZ RESTE STABLE AU COURS DU 3ÈME TRIMESTRE

Graphique 4: Evolution du prix moyen du sac de 50 kg du riz (en fcfa)



Le prix du riz de sac de 50 kg reste stable au cours du quatrième trimestre et par rapport au troisième trimestre avec une moyenne de 22 000 FCFA.

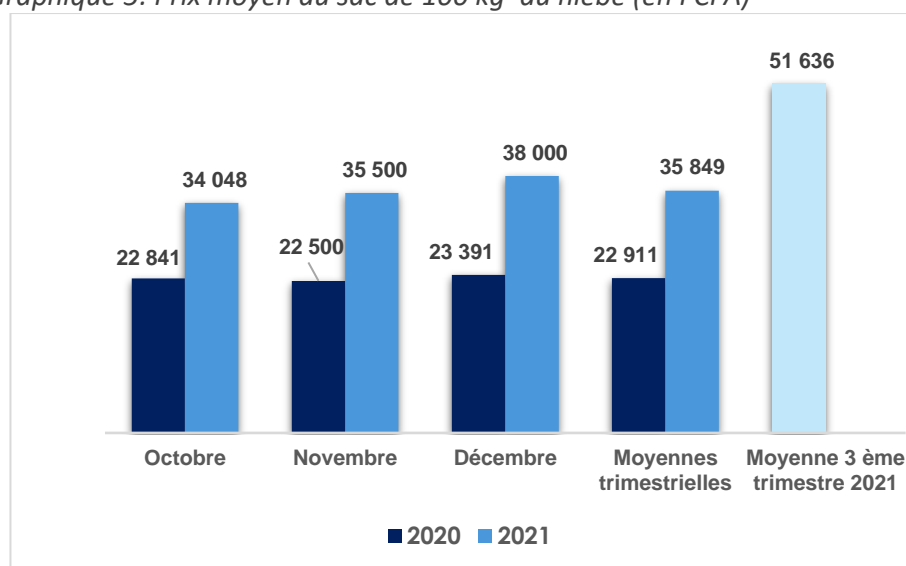
Source : SRSES/DR/INS/Dosso

En glissement annuel, quatrième trimestre 2021 par rapport au quatrième trimestre 2020, le prix moyen du sac de riz de 50 kg a enregistré une légère baisse de 0,2 %.



## 5. LE PRIX DU NIEBE BAISSE DE 30,6% AU COURS DU 4EME TRIMESTRE

Graphique 5: Prix moyen du sac de 100 kg du niébé (en FCFA)



Au cours de la même période, le prix le plus élevé du sac de 100 kg de niébé a été observé au mois de décembre (38000 FCFA). Par contre, le prix moyen le plus bas a été enregistré au mois d'octobre (22 848) FCFA.

Source : SRSES/DR/INS/Dosso

En glissement annuel entre le quatrième trimestre 2021 par rapport au quatrième trimestre 2020, le prix moyen du sac de 100 kg de niébé a enregistré une hausse de 56,5 %.

Tableau 1: Prix moyens trimestriels et annuels de la farine de blé, du sucre en poudre et de l'huile de palme

Evolution des prix des autres produits au 4 <sup>ème</sup> trimestre 2021												
Produits	Unité	Octobre		Novembre		Décembre		Moy T3 2021	Moy T4 2020	Moy T4 2021	Variation 3T2021/4T2021	Variation en Glissement annuel
		2020	2021	2020	2021	2020	2021					
Huile arachide	litre	1032	1295	900	1400	939	1400	1311	957	1365	4,1%	42,6%
Huile de palme	litre	800	1107	800	1225	800	1265	1052	800	1199	14,0%	49,9%
Viande de bœuf avec os	kg	2080	2500	2100	2500	2200	2500	2576	2127	2500	-3,0%	17,5%
Sucre en poudre	kg	500	600	500	600	500	600	600	500	600	0,0%	20,0%

Source : SRSES/DR/INS/Dosso

**Huile d'arachide** : Le prix moyen du litre d'huile d'arachide s'établit à 1 365 FCFA contre 1 311 FCFA au trimestre précédent, soit une hausse de 4,1 %. En glissement annuel, le prix du litre a connu une hausse de 42,6%.

**Huile de palme** : Le prix moyen du litre d'huile de palme a enregistré une hausse de 14,0% par rapport au trimestre précédent avec une moyenne de 1 199 FCFA contre 1 052 FCFA.

En glissement annuel, le prix du litre d'huile de palme a connu une hausse de 49,9%.

**Viande de bœuf avec os** : Le prix moyen du Kg s'établit à 2 500 FCFA contre 2 576 FCFA au trimestre précédent, soit une baisse de 3,0%. En glissement annuel, le prix du kg de viande de bœuf avec os a connu une hausse de 17,5%.

**Sucre en poudre** : Le prix moyen du Kg du sucre en poudre s'établit à 600 FCFA et reste stable par rapport au trimestre précédent. En glissement annuel, le prix du kg du sucre en poudre a connu

une hausse de 20,0%.



Institut National  
de la Statistique

**NIGER**