

INS - NIGER

**DIRECTION REGIONALE
DE L'INSTITUT NATIONAL DE
LA STATISTIQUE DE MARADI**

Dans ce numéro:

Évolution du prix du mil	1
Évolution du prix du sorgho	2
Évolution du prix du maïs	2
Évolution du prix du niébé	3
Évolution du prix du riz	3
Évolution du prix de quelques produits agricoles phares de la région de Maradi	4

BULLETIN ANNUEL DE PRIX

Période: année 2013

N°4

Janvier 2014

Ce bulletin, présente l'évolution des prix de détail à la consommation des ménages sur la base des relevés effectués au niveau de la ville de Maradi, précisément au niveau des marchés de Kadiro et de Malamin Daga. Les produits concernés sont le mil, le sorgho, le maïs, le riz, le niébé, l'huile d'arachide, l'arachide décortiquée et le gros souchet.

La mesure des poids n'étant pas effectuée, le poids du sac reste cependant celui déclaré par le commerçant.



La situation des prix des céréales et du niébé sur les principaux marchés de Maradi au cours de l'année 2013 est caractérisée par une hausse du niveau des prix du mil, sorgho, maïs et une baisse du prix de niébé et du riz.

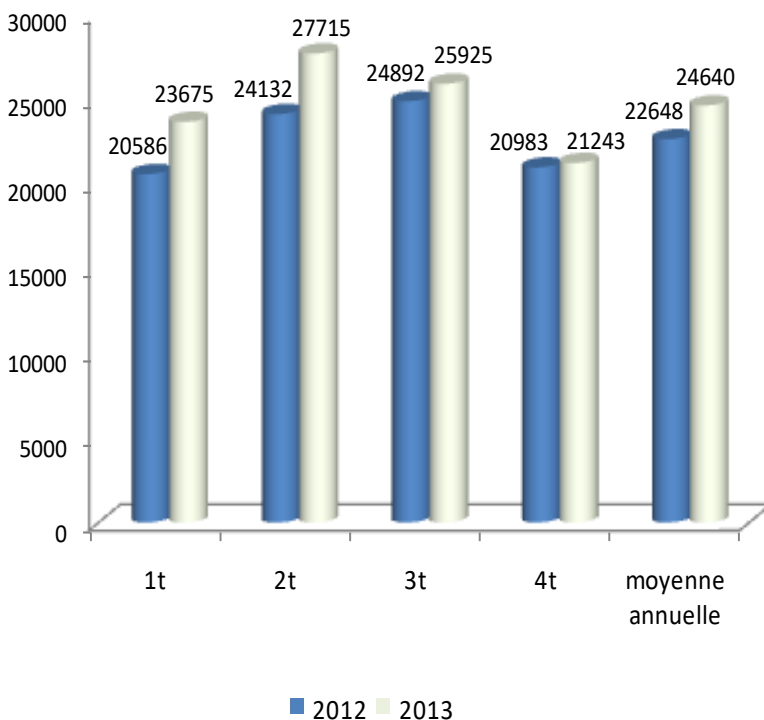
Graphique N°1: Evolution du prix moyen du sac de 100kg de mil

Le mil:

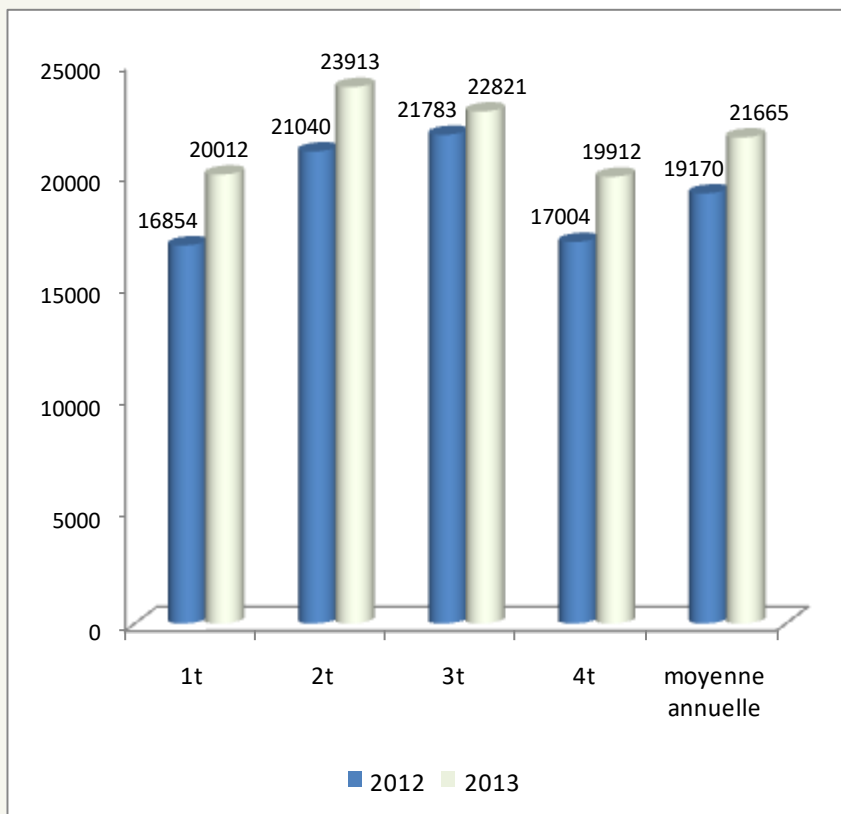
Le prix moyen du sac de 100 kg de mil s'établit en 2013 à 24.640 FCFA, contre 22.648 FCFA en 2012

Au cours de cette année, le prix moyen le plus élevé du sac de 100kg a été observé au deuxième trimestre (27.715 FCFA). En revanche, le prix le plus bas a été relevé au quatrième trimestre (21.243CFA).

En glissement annuel (année 2013 par rapport à l'année 2012), le prix moyen du sac de 100 kg est en hausse de 8,8 %.



Graphique N°2: Evolution du prix moyen du sac de 100kg de sorgho



Le sorgho:

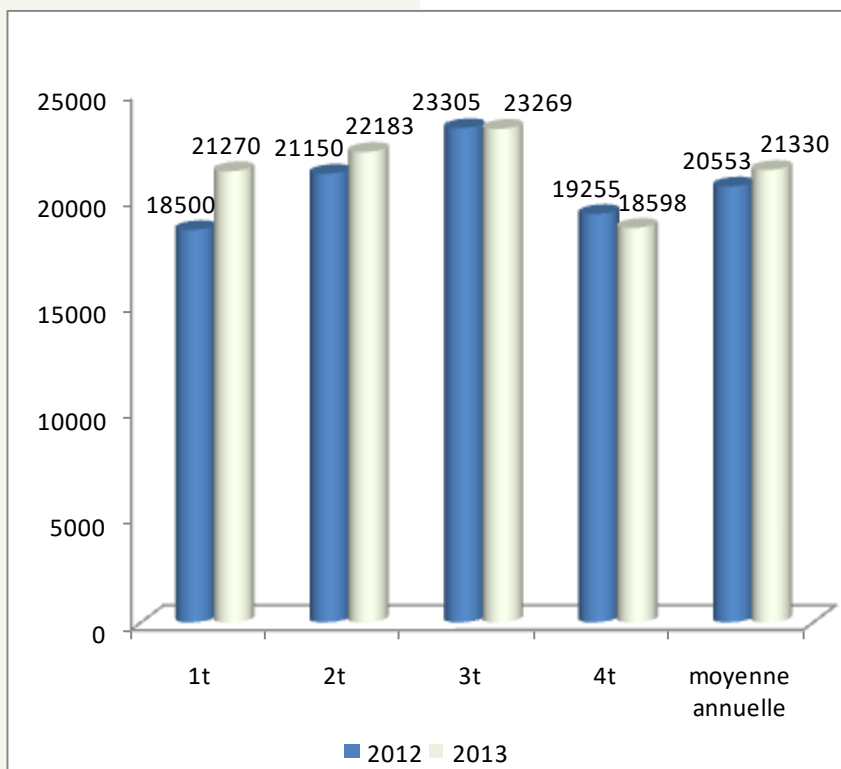
En 2013, le prix moyen du sac de 100 kg s'établit à 21.665 FCFA , contre 19.170 FCFA en 2012.

Au cours de cette période, le prix moyen le plus élevé du sac de 100 kg à été observé au deuxième trimestre (23.913 FCFA).

En revanche, le prix le plus bas à été relevé au quatrième trimestre (19.912 FCFA).

En glissement annuel (année 2013 par rapport à l'année 2012), le prix moyen du sac de 100kg est en hausse de 13,0% .

Graphique N°3: Evolution du prix moyen du sac de 100kg de maïs



Le maïs :

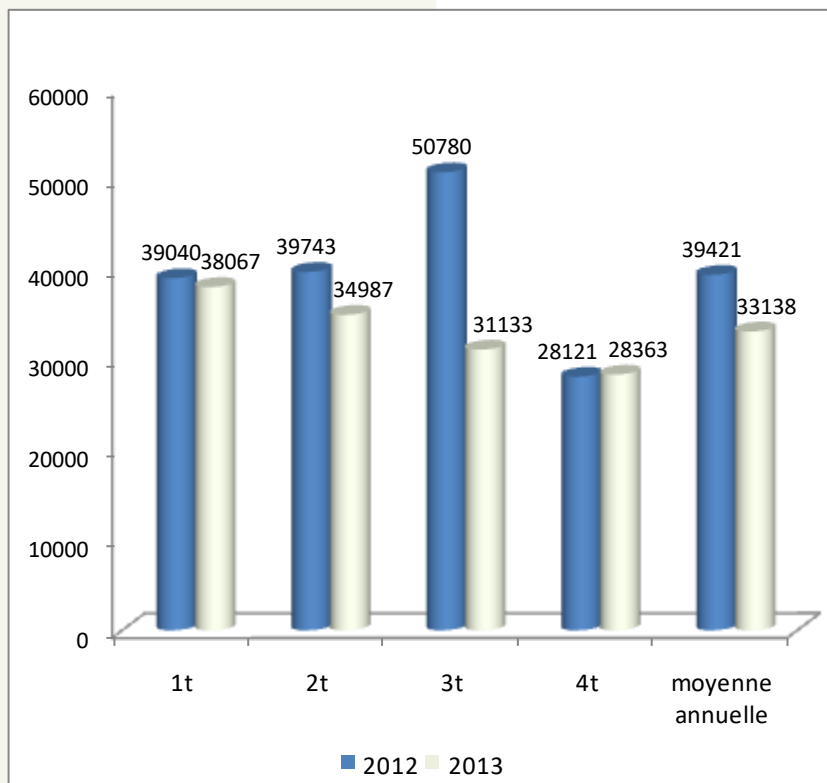
Le prix moyen du sac de 100 kg s'établit à 21.330 FCFA en 2013, contre 20.553FCFA en 2012.

Au cours de cette période, le prix le plus élevé du sac de 100kg à été observé au troisième trimestre (23.269 FCFA.)

En revanche, le prix le plus bas à été relevé au quatrième trimestre (18.598 FCFA).

En glissement annuel (année 2013 par rapport à l'année 2012) le prix moyen du sac de 100kg est en hausse de 3,8%.

Graphique N°4: Evolution du prix moyen du sac de 100kg de niébé



Le niébé :

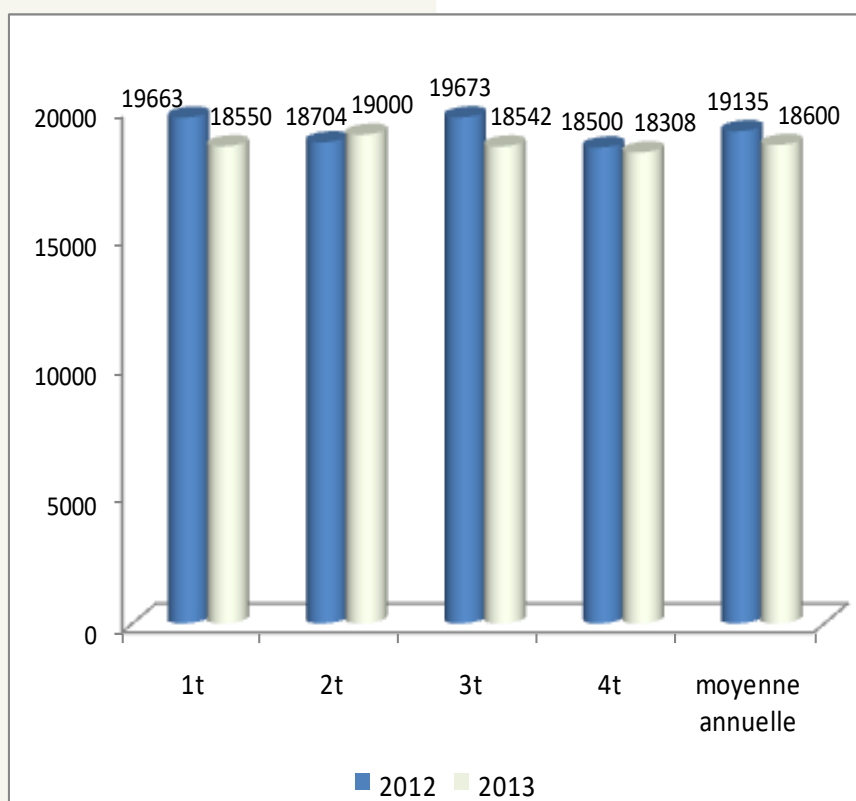
En 2013, le prix moyen du sac de 100 kg de niébé s'établit à 33.138 FCFA, contre 39.421 FCFA en 2012.

Au cours de cette période, le prix le plus élevé du sac de 100 kg a été observé au premier trimestre (38.067 FCFA).

En revanche, le prix le plus bas a été relevé au quatrième trimestre (28.363 FCFA).

En glissement annuel (année 2013 par rapport à l'année 2012), le prix moyen du sac de 100 kg est en baisse de 15,9 %.

Graphique N°5: Evolution du prix moyen du sac de 50kg de riz brisure 25%



Le riz :

Le prix moyen du sac de 50 kg de riz 25% brisure s'établit à 18.600 FCFA, contre 19.135 FCFA, en 2012.

Au cours de cette période, le prix moyen le plus élevé du sac de 50 kg a été observé au deuxième trimestre (19000 FCFA).

En revanche, le prix le plus bas a été relevé au quatrième trimestre (18.308 FCFA).

En glissement annuel (année 2013 par rapport à l'année 2012), le prix moyen du sac de 50 kg de riz 25% brisure est en baisse de 2,8%.

Tableau : Prix moyens mensuels et trimestriels, de certains produits suivis sur les marchés de Kadiro et de Malamin Daga de la ville de Maradi

Produits	1 ^{er} trimestre		2 ^{ème} trimestre		3 ^{ème} trimestre		4 ^{ème} trimestre		Moyenne annuelle	
	2012	2013	2012	2013	2012	2013	2012	2013	2013	2012
Huile d'arachide (1 litre)	1080	1110	1130	1100	1180	1100	1082	1036	1087	1081
Arachide décortiquée (sac d'environ 40 tia)	43500	46500	46700	46758	48916	45683	43047	42807	45437	45171
Gros souchet (sac d'environ 36 tia)	17777	12783	16446	12583	12900	15342	11448	15805	14128	14465

Huile d'arachide

Le prix moyen du litre d'huile d'arachide s'établit au cours de cette année à **1.087 FCFA**, en hausse de 0,5% par rapport à l'année précédente.

Arachide décortiquée

Le prix moyen du sac d'arachide décortiquée d'environ 40 tia s'établit au cours de cette année à **45.437 FCFA**, en hausse de 0,6%.

Gros souchet

Le prix moyen du sac d'environ 36 tia s'établit au cours de cette année à **14.128 FCFA**, en baisse de 2,3% par rapport à l'année précédente.


Objectif et Missions

Les missions sont :

- ☛ Production des données au niveau régional ;
- ☛ Coordination statistique au niveau régional.

Pour cela la DR/INS doit :

- ⇒ Recueillir, pour le compte des services centraux de l'INS, les informations qui ne sont pas disponibles au niveau central et qui doivent être collectées aux échelons régional et sous-régional;
- ⇒ Exécuter au niveau régional et sous-régional, pour le compte des services centraux de l'INS toute opération d'enquête ou de recensement;
- ⇒ Diffuser les données régionales traitées par la Direction Générale de l'INS et les autres Directions Régionales ou élaborées par les DRS elles mêmes;
- ⇒ Réaliser des enquêtes ou toute autre étude avec les partenaires sous forme de contrat au niveau régional, afin de satisfaire les besoins spécifiques, en données statistiques, des autorités politiques et administratives régionales, des collectivités territoriales, des services et des partenaires au développement intervenant au niveau des régions
- ⇒ Gérer les ressources humaines, matérielles et financières mises à leur disposition par la Direction Générale de l'INS;
- ⇒ Représenter l'INS et assurer la coordination technique et opérationnelle des activités statistiques des différentes structures concernées au niveau régional;
- ⇒ Promouvoir la culture statistique et commémorer la Journée Africaine de la Statistique au niveau régional.



INS - NIGER

DIRECTION REGIONALE
DE L'INSTITUT NATIONAL DE LA
STATISTIQUE DE MARADI

Téléphone : 20410337

Fax : 20 410 708

E-mail: maradi@ins.ne