



INS - NIGER

DR/INS DE MARADI

Dans ce numéro:

Évolution du prix du mil	1
Évolution du prix du sorgho	2
Évolution du prix du maïs	2
Évolution du prix du niébé	3
Évolution du prix du riz	3
Évolution du prix de quelques produits agricoles phares de la région de Maradi	4

BULLETIN TRIMESTRIEL DES PRIX

Période: 1^{er} trimestre 2013

N°13

Avril 2013

Ce bulletin, présente l'évolution des prix des céréales et du niébé sur la base des relevés effectués quotidiennement au niveau des principaux marchés de la Ville de Maradi. Les produits concernés sont le mil, le sorgho, le maïs, le riz et le niébé. La mesure des poids n'étant pas effectuée, le poids du sac reste cependant celui déclaré par le commerçant.



La situation du prix des céréales et du niébé se caractérise, au cours du premier trimestre 2013, par une variation significative à la hausse des prix moyens du mil, sorgho, maïs, riz 50% brisure et du niébé.

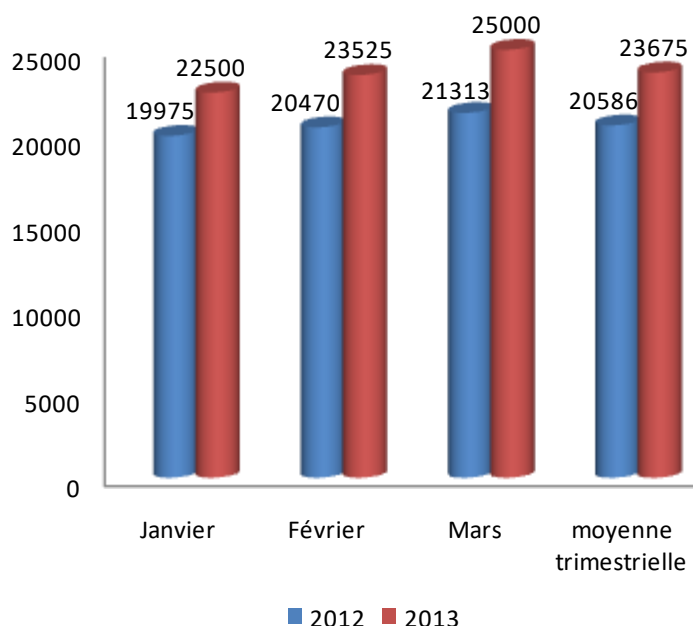
Le mil:

Au premier trimestre 2013, le prix du sac de 100 kg de mil s'établit à **23.675 FCFA**, contre **20.983 FCFA** au quatrième trimestre 2012, soit une hausse de **12,8%**.

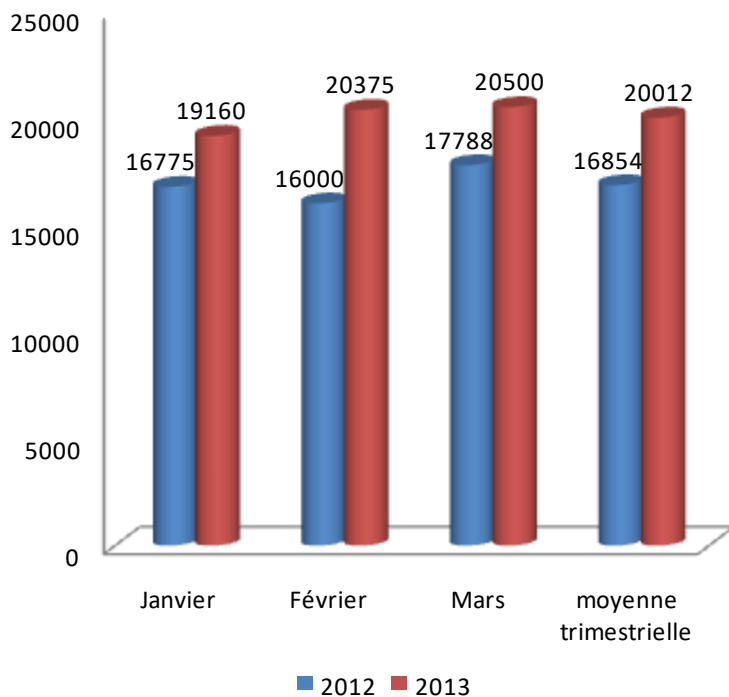
Au cours de ce trimestre, le prix le plus élevé du sac de 100kg à été observé en Mars (**25.000 FCFA**). En revanche, le prix le plus bas a été relevé au mois de Janvier (**22.500CFA**).

En glissement annuel (premier trimestre 2013 par rapport au premier trimestre 2012), le prix moyen du sac de 100 kg est en hausse de **15,0%**.

Graphique N°1: Evolution du prix moyen du sac de 100 kg de mil



Graphique N°2: Evolution du prix moyen du sac de 100 kg de sorgho



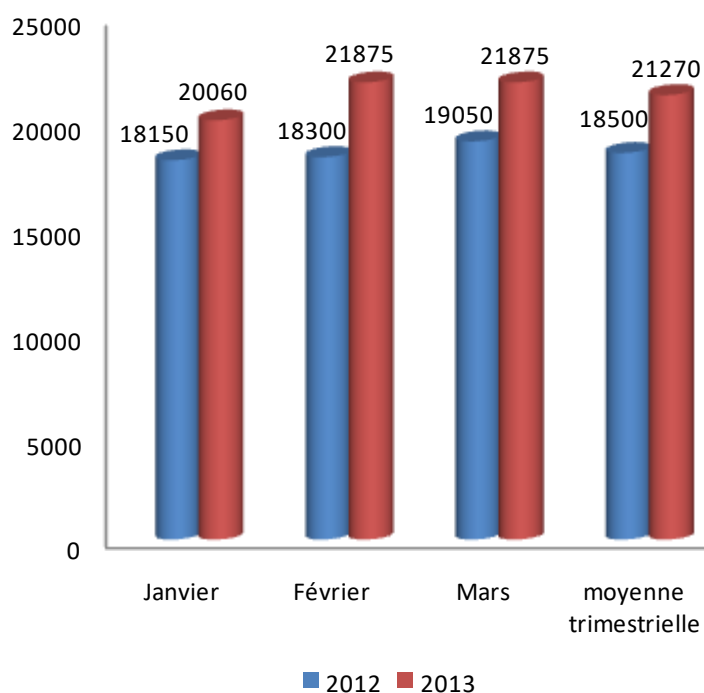
Le sorgho:

Au premier trimestre 2013, le prix du sac de 100 kg s'établit à **20.012 FCFA**, contre **17.004 FCFA** au quatrième trimestre 2012, soit une hausse de **17,7%**.

Au cours de ce trimestre, le prix le plus élevé du sac de 100 kg a été observé en Mars (**20.500 FCFA**). En revanche, le prix le plus bas a été relevé au mois de Janvier (**19.160 FCFA**).

En glissement annuel (premier trimestre 2013 par rapport au premier trimestre 2012), le prix moyen du sac de 100kg est en hausse de **18,7%**.

Graphique N°3: Evolution du prix moyen du sac de 100 kg de maïs



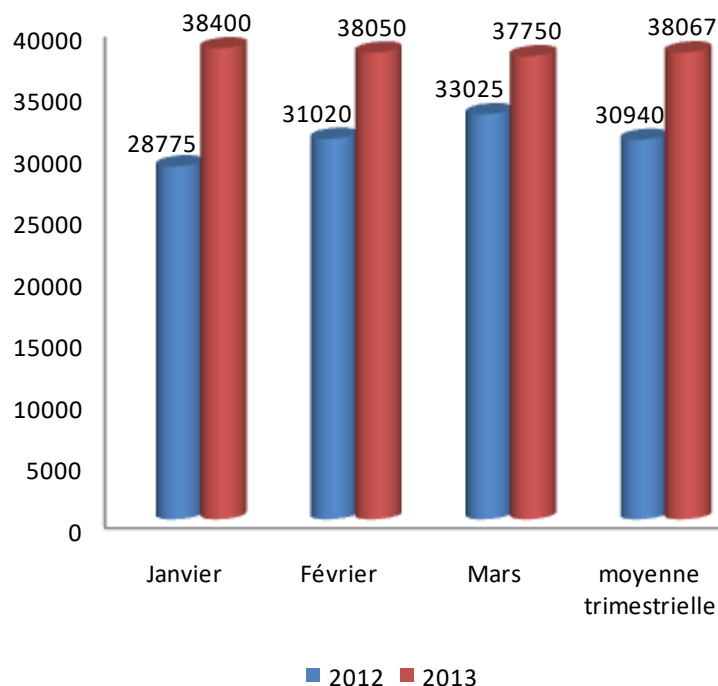
Le maïs :

Au premier trimestre 2013, le prix du sac de 100 kg s'établit à **21.270 FCFA**, contre **19.255 FCFA** au quatrième trimestre 2012, soit une hausse de **10,5%**.

Au cours de ce trimestre, le prix le plus élevé du sac de 100kg a été observé en Février et Mars (**21.875 FCFA**). En revanche, le prix le plus bas a été relevé au mois de Janvier (**20.060 FCFA**).

En glissement annuel (premier trimestre 2013 par rapport au premier trimestre 2012) le prix moyen du sac de 100kg est en hausse de **15,0%**.

GraphiqueN°4: Evolution du prix moyen du sac de 100 kg de nièbé



Le nièbé :

Au premier trimestre 2013, le prix du sac de 100 kg de nièbé s'établit à **38.067 FCFA**, contre **28.121 FCFA** au quatrième trimestre 2012, soit une hausse de **35,4 %**.

Au cours de ce trimestre, le prix le plus élevé du sac de 100 kg a été observé en Janvier (**38.400 FCFA**). En revanche, le prix le plus bas a été relevé au mois de Mars (**37.750 FCFA**).

En glissement annuel (premier trimestre 2013 par rapport au premier trimestre 2012), le prix moyen du sac de 100 kg est en hausse de **23,0 %**.

GraphiqueN°5: Evolution du prix moyen du sac de 50kg de riz 25% brusure



Le riz :

Au premier trimestre 2013, le prix moyen du sac de 50 kg de riz 25% brisure s'établit à **18.550 FCFA**, contre **18.500 FCFA**, au quatrième trimestre 2012, soit une hausse de **0,3%**.

Au cours de ce trimestre, le prix le plus élevé a été observé en Janvier (**18.650 FCFA**).

En glissement annuel (premier trimestre 2013 par rapport au premier trimestre 2012), le prix moyen du sac de 50 kg de riz 25% brisure est en baisse de **5,1%**.

ÉVOLUTION DES PRIX DE QUELQUES PRODUITS AGRICOLES PHARES DE LA RÉGION DE MARADI AU COURS DU PREMIER TRIMESTRE 2013

Tableau N°1: Évolution du prix moyen de produits phares de la région de Maradi

Produits	Mois					
	Janvier	Février	Mars(FCFA)	4T2012	1T2013	Variation
Huile d'arachide (1 litre)	1130	1100	1110	1082	1110	+2,6%
Arachide décortiquée (sac d'environ 40 tia)	45080	46850	46500	43047	46500	+8,0%
Gros souchet (sac d'environ 36 tia)	11940	13300	12110	11448	12783	+11,7%

Huile d'arachide

Le prix moyen du litre d'huile d'arachide s'établit au cours de ce trimestre à **1.110 FCFA**, soit une hausse de 2,6% par rapport au trimestre précédent.

Arachide décortiquée

Le prix moyen du sac d'arachide décortiquée d'environ 40 tia s'établit au cours de ce trimestre à **46.500 FCFA**. En comparaison avec le quatrième trimestre 2012, ce prix a connu une hausse de 8,0%

Gros souchet

Le prix moyen du sac d'environ 36 tias s'établit au cours de ce trimestre à **12.783 FCFA**, soit une hausse de 11,7% par rapport au trimestre passé.

Objectif et Missions

La DR/INS/MI a pour objectif principal de contribuer au suivi et évaluation des actions de développement entreprises au niveau régional, en mettant à la disposition des utilisateurs de données fiables et à jour.

Elle a pour missions :

1. De recueillir, pour le compte des services centraux de l'INS, les informations qui ne sont pas disponibles au niveau central et qui doivent être collectées aux échelons régional et sous-régional ;
2. D'exécuter au niveau régional et sous-régional, pour le compte des services centraux de l'INS, toute opération d'enquête ou de recensement ;
3. De diffuser les données régionales traitées par la Direction Générale de l'INS et les autres Directions régionales ou élaborées par la direction elle-même ;
4. De réaliser des enquêtes ou toute autre étude avec les partenaires au niveau régional.
5. De commémorer la journée Africaine de la Statistique (JAS) et la Journée Mondiale de la Statistique (JMS) au niveau régional.



Téléphone : 20410337

Fax : 20 410 708

E-mail: maradi@ins.ne

Fiabilité et confidentialité