

INS - NIGER

**DIRECTION REGIONALE
DE L'INSTITUT NATIONAL DE
LA STATISTIQUE DE MARADI**

Dans ce numéro:

Évolution du prix du mil 1

Évolution du prix du sorgho 2

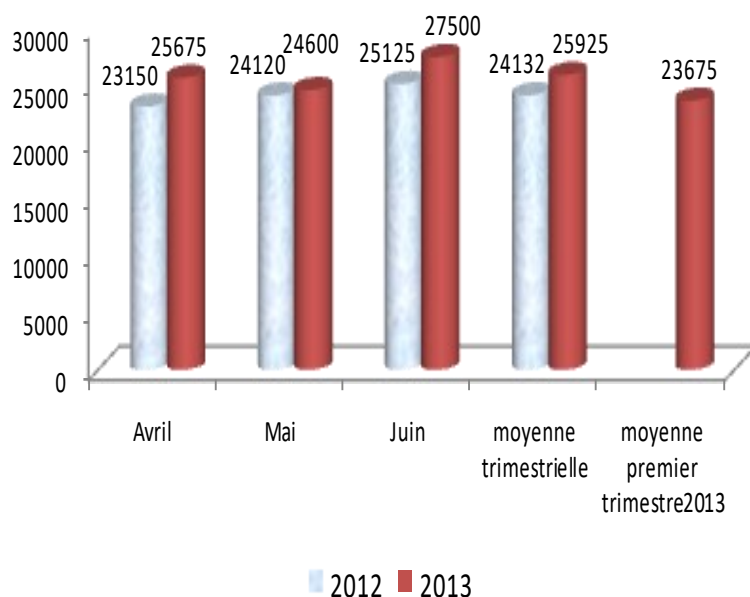
Évolution du prix du maïs 2

Évolution du prix du
niébé 3

Évolution du prix du riz 3

Évolution du prix de quelques
produits agricoles phares de la
région de Maradi 4

Graphique N°1: Evolution du prix moyen du sac de 100kg de mil




Bulletin trimestriel de prix

N°14: JUILLET 2013

Période: deuxième trimestre 2013
22222gggé222222é2220132013

Ce bulletin, présente l'évolution des prix des céréales et du niébé sur la base des relevés effectués quotidiennement au niveau des marchés de Kadiro et de Malamin Daga) de la Ville de Maradi. Les produits concernés sont le mil, le sorgho, le maïs, le riz et le niébé. La pesée des prix n'étant pas effectuée, le poids du sac reste cependant celui déclaré par le commerçant.



La situation du prix des céréales et du niébé sur les principaux marchés de Maradi au cours du deuxième trimestre 2013, est caractérisée par une hausse du niveau des prix du mil, sorgho et maïs, et une baisse du prix de niébé et du riz.

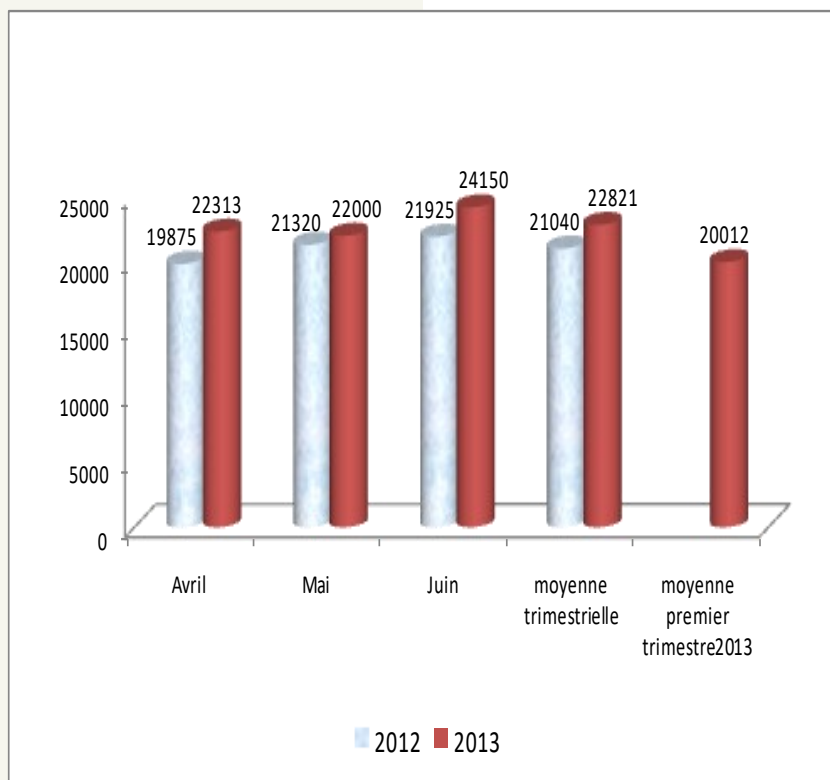
Le mil:

Le prix du sac de 100 kg de mil s'établit à 25.925 FCFA en moyenne au premier trimestre 2013 contre 29.675 FCFA au premier trimestre 2012, en hausse de 9,5%.

Au cours de cette période, le prix moyen le plus élevé du sac de 100kg a été observé en juin (27.500 FCFA) et le prix moyen le plus bas a été relevé au mois de mai (24.600 CFA).

En glissement annuel (deuxième trimestre 2013 par rapport au deuxième trimestre 2012), le prix moyen du sac de 100 kg est en hausse de 4,4%.

Graphique N°2: Evolution du prix moyen du sac de 100kg de sorgho



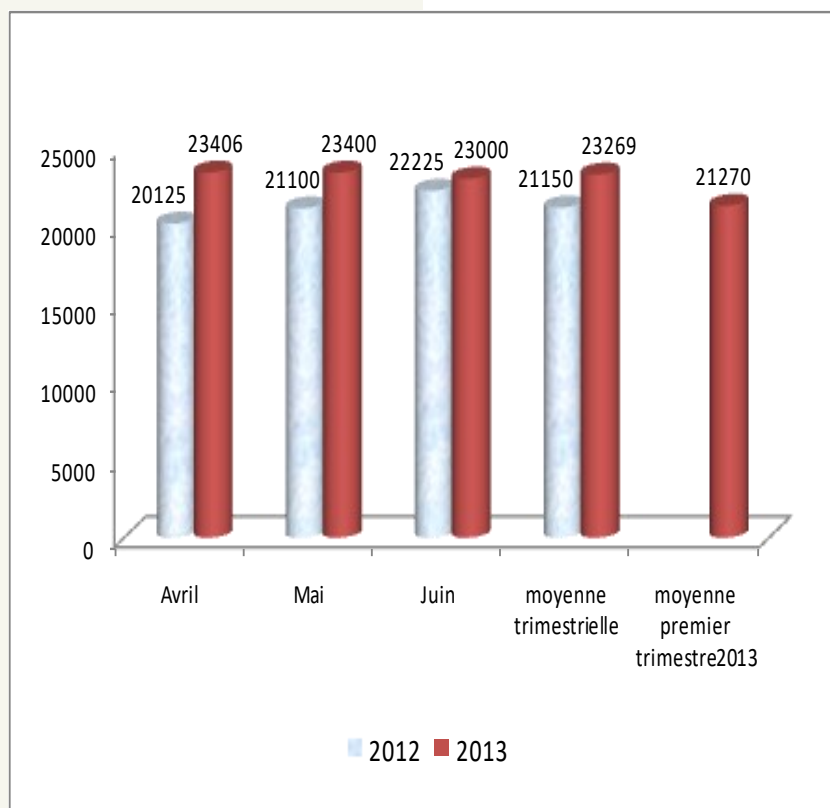
Le sorgho:

Au deuxième trimestre 2013, le prix moyen du sac de 100 kg s'établit à 22.821 FCFA, contre 20.012 FCFA au premier trimestre 2013, en hausse de 14,0%.

Le prix moyen le plus élevé du sac de 100 kg a été observé en juin (24.150 FCFA) et le prix moyen le plus bas a été relevé au mois de mai (22.000 FCFA).

En glissement annuel (deuxième trimestre 2013 par rapport au deuxième trimestre 2012), le prix moyen du sac de 100kg est en hausse de 8,5%.

Graphique N°3: Evolution du prix moyen du sac de 100kg de maïs



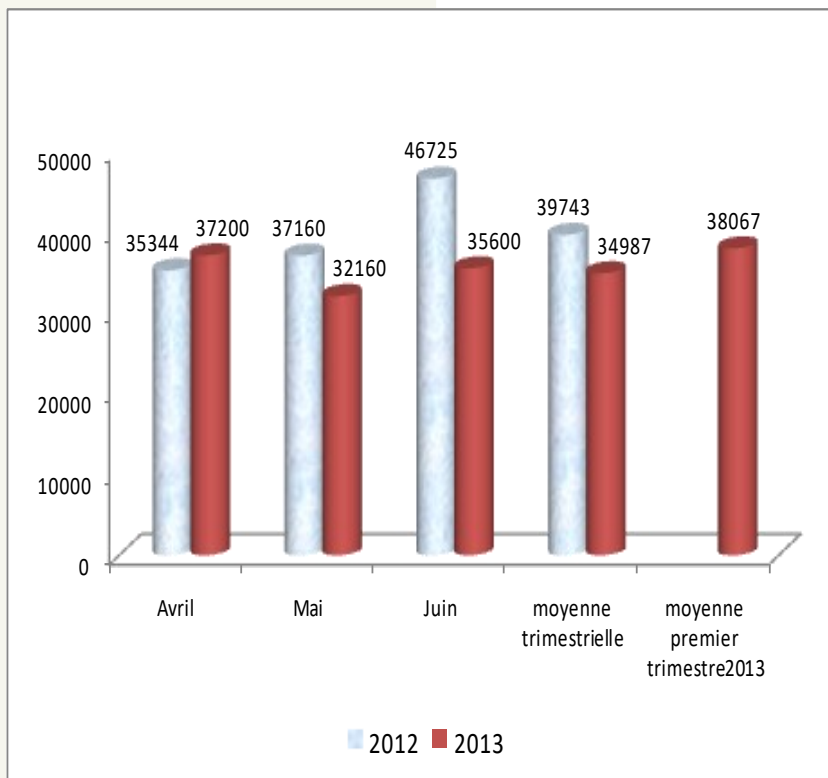
Le maïs :

Le prix moyen du sac de 100 kg s'établit au cours de ce trimestre à 23.269 FCFA, contre 21.270 FCFA au premier trimestre 2013, en hausse de 9,4%.

Au cours de ce trimestre, le prix moyen le plus élevé du sac de 100kg a été observé en avril (23.406 FCFA.) En revanche, le prix moyen le plus bas a été relevé au mois de juin (23.000 FCFA).

En glissement annuel (deuxième trimestre 2013 par rapport au deuxième trimestre 2012) le prix moyen du sac de 100kg est en hausse de 10,0%.

Graphique N°4: Evolution du prix moyen du sac de 100kg de niébé



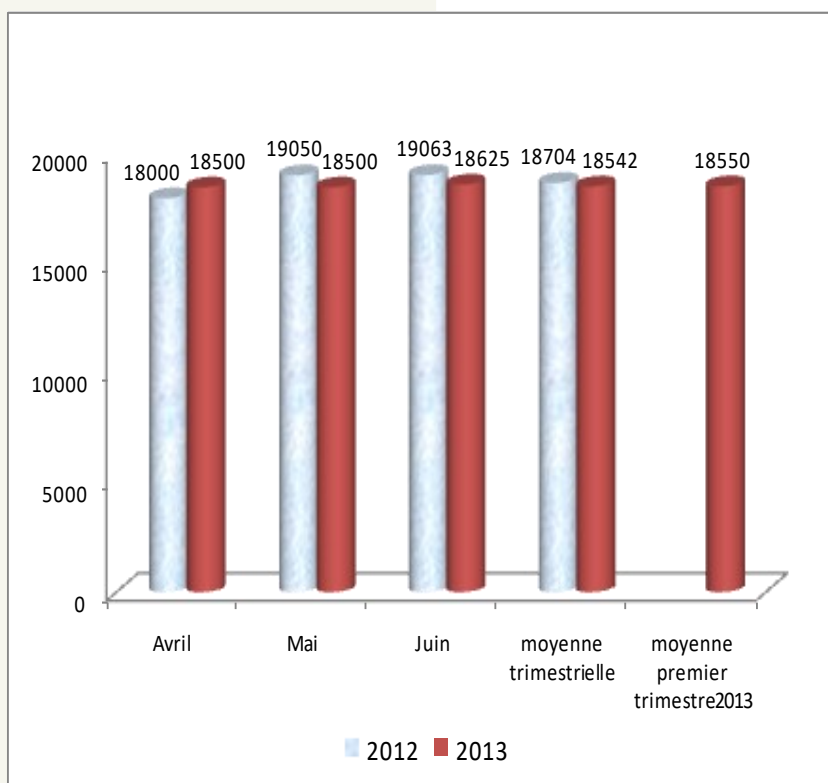
Le niébé :

Le prix du sac de 100 kg de niébé s'établit à 34.987 FCFA en moyenne au deuxième trimestre 2013 contre 38.067 FCFA en moyenne au premier trimestre 2013, en baisse de 8,1 %.

Au cours de cette période, le prix le plus élevé du sac de 100 kg a été observé en avril (37.200 FCFA). En revanche, le prix le plus bas a été relevé au mois de mai (32.160 FCFA).

En glissement annuel (deuxième trimestre 2013 par rapport au deuxième trimestre 2012), le prix moyen du sac de 100 kg est en baisse de 12,0 %.

Graphique N°5: Evolution du prix moyen du sac de 50kg de riz brisure 25%



Le riz :

Au deuxième trimestre 2013, le prix moyen du sac de 50 kg de riz 25% brisure s'établit à 18.542 FCFA, contre 18.550 FCFA, au premier trimestre 2013, en baisse de 0,04%.

Au cours de ce trimestre, le prix moyen le plus élevé a été observé en juin (18.625 FCFA) et le prix moyen le plus bas a été relevé en avril et mai (18500 FCFA).

En glissement annuel (deuxième trimestre 2013 par rapport au deuxième trimestre 2012), le prix moyen du sac de 50 kg de riz 25% brisure est en baisse de 0,1%.

Tableau : Prix moyens mensuels et trimestriels, de certains produits suivis sur les marchés de Kadiro et de Malamin Daga de la ville de Maradi

Produits	Avril		Mai		Juin		Moyennes trimestrielles		
	2012	2013	2012	2013	2012	2013	1 ^{er} tri- mestre 2013	2 ^{ème} tri- mestre 2012	2 ^{ème} tri- mestre 2013
Huile d'arachide (1 litre)	1113	1100	1130	1100	1148	1100	1110	1130	1100
Arachide décortiquée (sac d'environ 40 tia)	44000	47125	45600	46150	50500	47000	46500	46700	46758
Gros souchet (sac d'environ 36 tia)	17250	12913	17137	11763	14950	13075	12783	16446	12583

Huile d'arachide

Le prix moyen du litre d'huile d'arachide s'établit au cours de ce trimestre à **1.100 FCFA** et est en baisse de 0,9% par rapport au trimestre précédent.

Arachide décortiquée

Le prix moyen du sac d'arachide décortiquée d'environ 40 tia s'établit au cours de ce trimestre à **46.758 FCFA**. En comparaison avec le trimestre précédent ce prix a connu une hausse de 0,6%

Gros souchet


Le prix moyen du sac d'environ 36 tia s'établit au cours de ce trimestre à **12.583 FCFA** et est en baisse de 1,6% par rapport au trimestre précédent.

Objectif et Missions

La Direction Régionale de l'Institut National de la Statistique de Maradi a pour objectif principal de contribuer au suivi et évaluation des actions de développement entreprises au niveau régional, en mettant à la disposition des utilisateurs de données fiables et à jour.

Elle a pour missions :

1. De recueillir, pour le compte des services centraux de l'INS, les informations qui ne sont pas disponibles au niveau central et qui doivent être collectées aux échelons régional et sous-régional ;
2. D'exécuter au niveau régional et sous-régional, pour le compte des services centraux de l'INS, toute opération d'enquête ou de recensement ;
3. De diffuser les données régionales traitées par la Direction Générale de l'INS et les autres Directions régionales ou élaborées par la direction elle-même ;
4. De réaliser des enquêtes ou toute autre étude avec les partenaires au niveau régional.
5. De commémorer la journée Africaine de la Statistique (JAS) et la Journée Mondiale de la Statistique (JMS) au niveau régional.



DIRECTION REGIONALE
DE L'INSTITUT NATIONAL DE LA
STATISTIQUE DE MARADI

Téléphone : 20410337

Fax : 20 410 708

E-mail: maradi@ins.ne

Fiabilité et confidentialité

Pour d'amples informations, s'adresser à la DR/INS de Maradi sis au quartier ALI DAN SOFO ARR3, en face du CEG VI