

INS-NIGER

**DIRECTION REGIONALE
DE L'INSTITUT NATIONAL DE
LA STATISTIQUE DE MARADI**

Dans ce numéro:

Évolution du prix du mil 1

Évolution du prix du sorgho 2

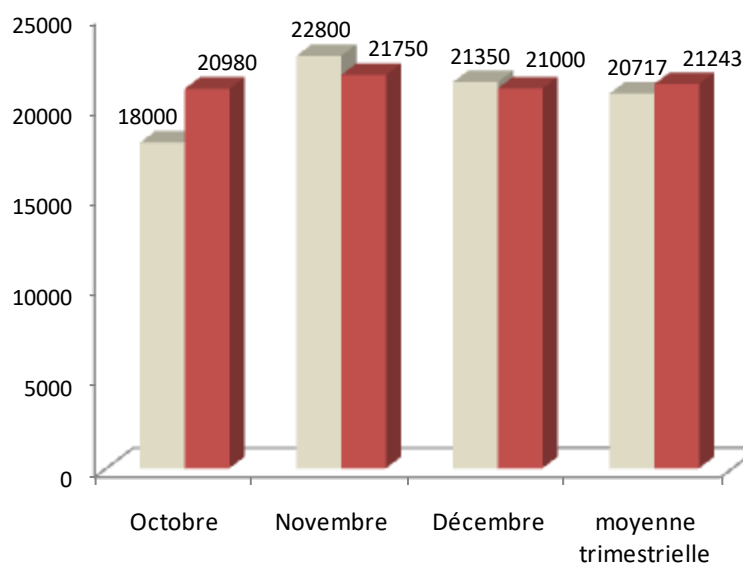
Évolution du prix du maïs 2

Évolution du prix du niébé 3

Évolution du prix du riz 3

Évolution du prix de quelques
produits agricoles phares de la
région de Maradi 4

**Graphique N°1: Evolution du prix
moyen du sac de 100kg de mil**



■ 2012 ■ 2013

BULLETIN TRIMESTRIEL DE PRIX

Période: 4^{ème} trimestre 2013

N°15

Janvier 2014

Ce bulletin, présente l'évolution des prix de détail à la consommation des ménages sur la base des relevés effectués au niveau de la ville de Maradi, précisément au niveau des marchés de Kadiro et de Malamin Daga. Les produits concernés sont le mil, le sorgho, le maïs, le riz, le niébé, l'huile d'arachide, l'arachide décortiquée et le gros souchet.

La mesure des poids n'étant pas effectuée, le poids du sac reste cependant celui déclaré par le commerçant.



La situation des prix des céréales et du niébé sur les principaux marchés de Maradi au cours du quatrième trimestre 2013 est caractérisée par une baisse du niveau des prix du mil, sorgho, maïs, niébé et riz.

Le mil:

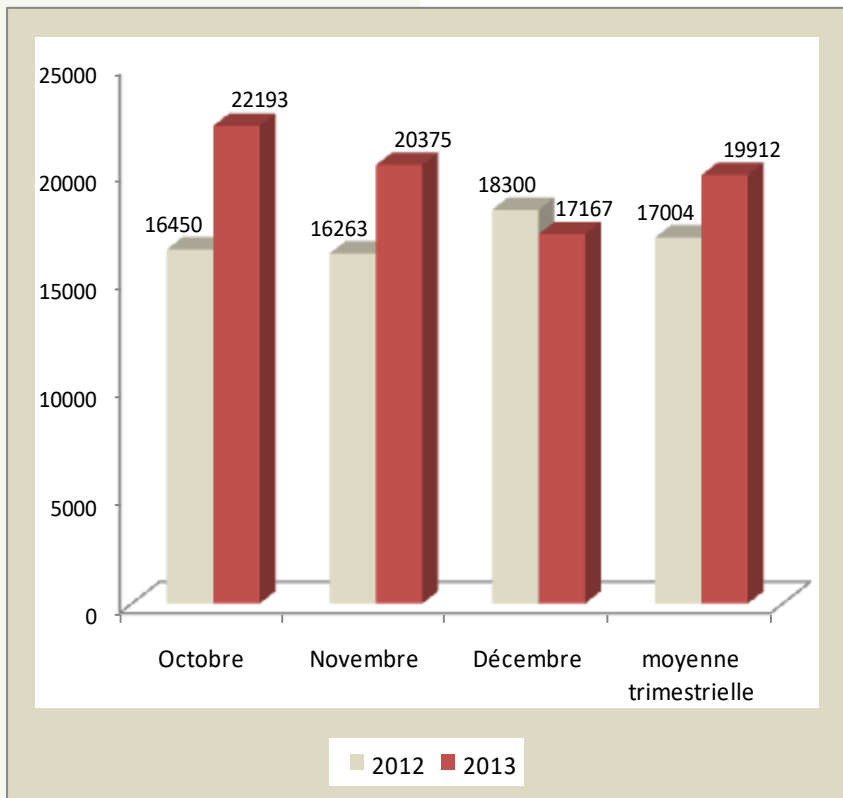
Au quatrième trimestre 2013, le prix du sac de 100 kg de mil s'établit à 21.243 FCFA, contre 27.715 FCFA au troisième trimestre 2013, en baisse de 23,4%.

Au cours de ce trimestre, le prix le plus élevé du sac de 100kg a été observé en novembre (21.750 FCFA).

En revanche, le prix le plus bas a été relevé au mois d'octobre (20.980 FCFA).

En glissement annuel (quatrième trimestre 2013 par rapport au quatrième trimestre 2012), le prix moyen du sac de 100 kg est en hausse de 2,5 %.

Graphique N°2: Evolution du prix moyen du sac de 100kg de sorgho



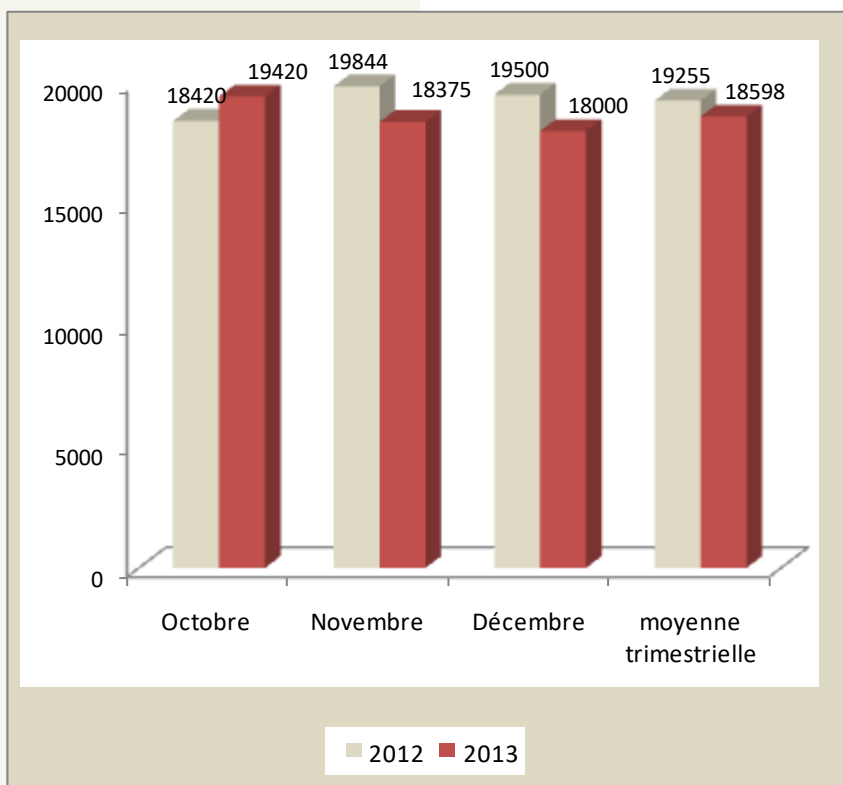
Le sorgho:

Le prix moyen du sac de 100 kg s'établit à 19.912 FCFA au quatrième trimestre 2013, contre 23.913 FCFA au troisième trimestre 2013, en baisse de 16,7%.

Au cours de ce trimestre, le prix moyen le plus élevé du sac de 100 kg a été observé en octobre(22.193 FCFA). En revanche, le prix le plus bas a été relevé au mois de décembre (17.167 FCFA).

En glissement annuel (quatrième trimestre 2013 par rapport au quatrième trimestre 2012), le prix moyen du sac de 100kg est en hausse de 17,1% .

Graphique N°3: Evolution du prix moyen du sac de 100kg de maïs



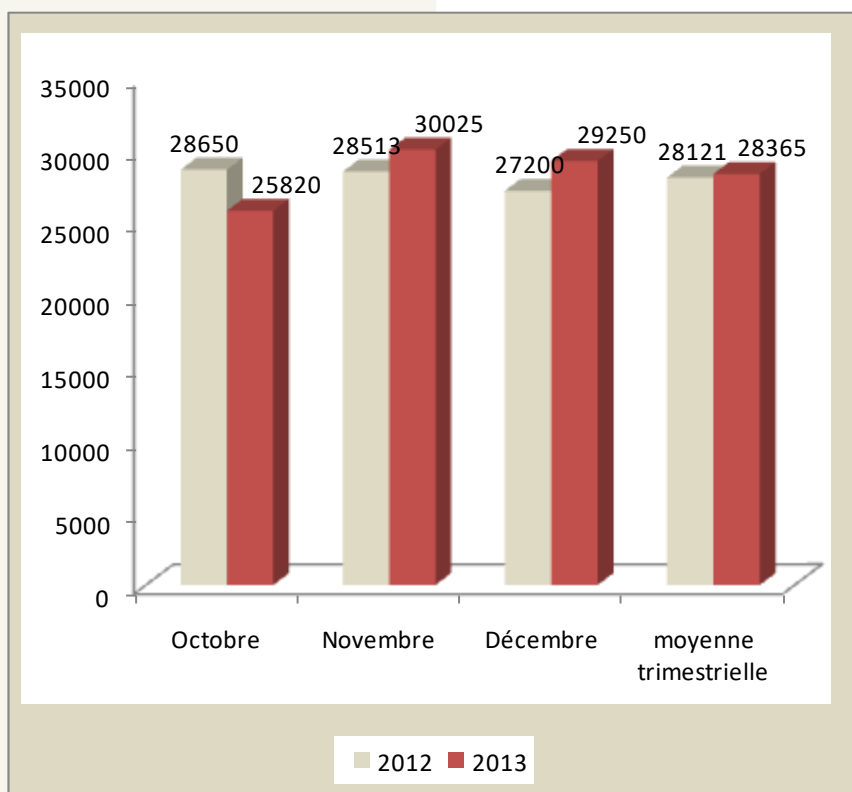
Le maïs :

Le prix du sac de 100 kg s'établit à 18.598 FCFA en moyenne au quatrième trimestre contre 22.183 FCFA au troisième trimestre 2013, en baisse de 16,2%.

Au cours de cette période, le prix le plus élevé du sac de 100kg a été observé en octobre (19.420 FCFA.) En revanche, le prix le plus bas a été relevé au mois de décembre (18.000 FCFA).

En glissement annuel (quatrième trimestre 2013 par rapport au quatrième trimestre 2012) le prix moyen du sac de 100kg est en baisse de 3,4%.

Graphique N°4: Evolution du prix moyen du sac de 100kg de niébé



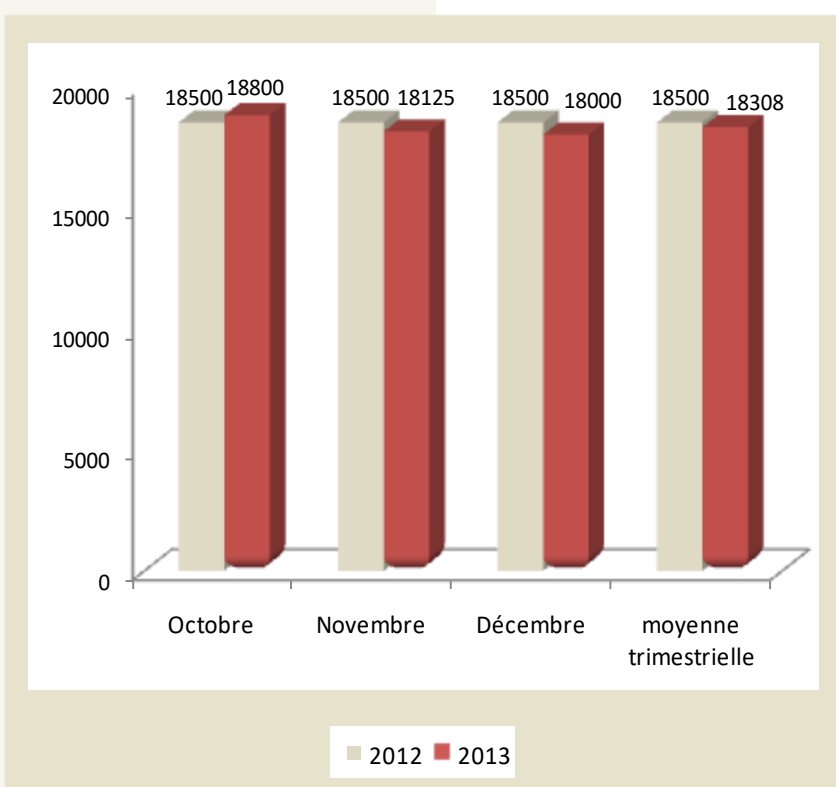
Le niébé :

Au quatrième trimestre 2013, le prix moyen du sac de 100 kg de niébé s'établit à 28.365 FCFA, contre 31.133 FCFA au troisième trimestre 2013, en baisse de 8,9 %.

Au cours de ce trimestre, le prix le plus élevé du sac de 100 kg a été observé en novembre (30.025 FCFA). En revanche, le prix le plus bas a été relevé au mois d'octobre (25.820 FCFA).

En glissement annuel (quatrième trimestre 2013 par rapport au quatrième trimestre 2012), le prix moyen du sac de 100 kg est en hausse de 0,9 %.

Graphique N°5: Evolution du prix moyen du sac de 50kg de riz brisure 25%



Le riz :

Le prix moyen du sac de 50 kg de riz 25% brisure s'établit en moyenne au quatrième trimestre à 18.308 FCFA, contre 19.000 FCFA, au troisième trimestre 2013, en baisse de 3,6%.

Au cours de ce trimestre, le prix le plus élevé du sac de 50 kg a été observé en octobre (18.800 FCFA). En revanche, le prix le plus bas a été relevé au mois de décembre (18.000 FCFA).

En glissement annuel (quatrième trimestre 2013 par rapport au quatrième trimestre 2012), le prix moyen du sac de 50 kg de riz 25% brisure est en baisse de 1,0%.

Tableau : Prix moyens mensuels et trimestriels, de certains produits suivis sur les marchés de Kadiro et de Malamin Daga de la ville de Maradi

Produits	Octobre		Novembre		Decembre		Moyennes trimestrielles		
	2012	2013	2012	2013	2012	2013	3 ^{ème} trimestre 2013	4 ^{ème} trimestre 2012	4 ^{ème} trimestre 2013
Huile d'arachide (1 litre)	1010	920	1108	1088	1128	1100	1100	1082	1036
Arachide décortiquée (sac d'environ 40 tia)	42120	41920	43850	43500	43170	43000	45683	43047	42807
Gros souchet (sac d'environ 36 tia)	10410	16540	11913	14875	12023	16000	15342	11448	15805

Huile d'arachide

Le prix moyen du litre d'huile d'arachide s'établit au cours de ce trimestre à **1.036 FCFA**, soit une baisse de 5,8% par rapport au trimestre précédent et une baisse de 4,3% en glissement annuel.

Arachide décortiquée

Le prix moyen du sac d'arachide décortiquée d'environ 40 tia s'établit au cours de ce trimestre à **42807 FCFA**, soit une baisse de 6,2% par rapport au trimestre précédent et une baisse de 0,6% en glissement annuel.

Gros souchet

Le prix moyen du sac d'environ 36 tia s'établit au cours de ce trimestre à **15.805 FCFA**, soit une hausse de 3,0% par rapport au trimestre précédent et une hausse de 38,1% en glissement annuel.


Objectif et Missions

Les missions sont :

- ☞ Production des données au niveau régional ;
- ☞ Coordination statistique au niveau régional.

Pour cela la DR/INS doit :

- ⇒ Recueillir, pour le compte des services centraux de l'INS, les informations qui ne sont pas disponibles au niveau central et qui doivent être collectées aux échelons régional et sous-régional;
- ⇒ Exécuter au niveau régional et sous-régional, pour le compte des services centraux de l'INS toute opération d'enquête ou de recensement;
- ⇒ Diffuser les données régionales traitées par la Direction Générale de l'INS et les autres Directions Régionales ou élaborées par les DRS elles mêmes;
- ⇒ Réaliser des enquêtes ou toute autre étude avec les partenaires sous forme de contrat au niveau régional, afin de satisfaire les besoins spécifiques, en données statistiques, des autorités politiques et administratives régionales, des collectivités territoriales, des services et des partenaires au développement intervenant au niveau des régions
- ⇒ Gérer les ressources humaines, matérielles et financières mises à leur disposition par la Direction Générale de l'INS;
- ⇒ Représenter l'INS et assurer la coordination technique et opérationnelle des activités statistiques des différentes structures concernées au niveau régional;
- ⇒ Promouvoir la culture statistique et commémorer la Journée Africaine de la Statistique au niveau régional.



INS - NIGER

DIRECTION REGIONALE
DE L'INSTITUT NATIONAL DE LA
STATISTIQUE DE MARADI

Téléphone : 20410337

Fax : 20 410 708

E-mail: maradi@ins.ne