

BULLETIN TRIMESTRIEL DE PRIX

Période: 1^{er} trimestre 2014

N°16

Avril 2014

INS-NIGER

DIRECTION REGIONALE
DE L'INSTITUT NATIONAL DE
LA STATISTIQUE DE MARADI

Dans ce numéro:

Évolution du prix du mil 1

Évolution du prix du sorgho 2

Évolution du prix du maïs 2

Évolution du prix du niébé 3

Évolution du prix du riz 3

Évolution du prix de quelques
produits agricoles phares de la
région de Maradi 4

Ce bulletin, présente l'évolution des prix de détail à la consommation des ménages sur la base des relevés effectués au niveau de la ville de Maradi, précisément au niveau des marchés de Kadiro et de Malamin Daga. Les produits concernés sont le mil, le sorgho, le maïs, le riz, le niébé, l'huile d'arachide, l'arachide décortiquée et le gros souchet.

La mesure des poids n'étant pas effectuée, le poids du sac reste cependant celui déclaré par le commerçant.



La situation des prix des céréales et du niébé sur les principaux marchés de Maradi au cours du premier trimestre 2014 est caractérisée par une baisse du niveau des prix du mil, sorgho, maïs, niébé et riz.

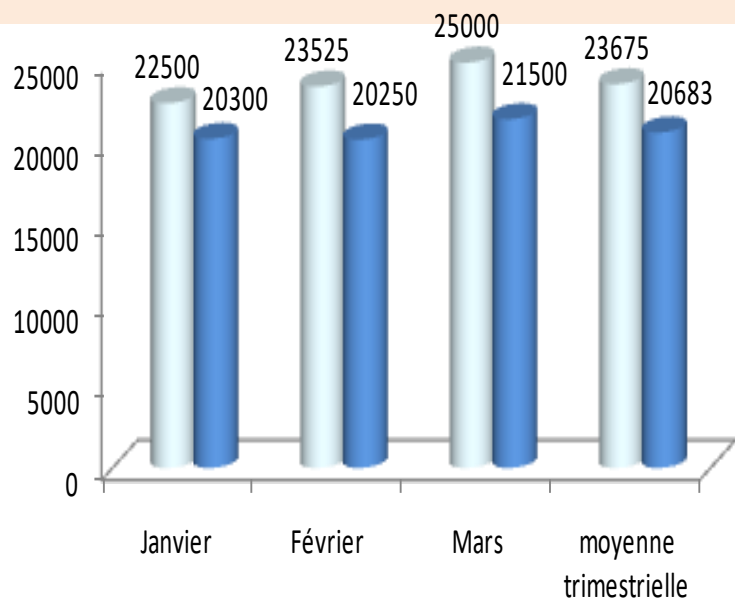
Graphique N°1: Evolution du prix moyen du sac de 100kg de mil

Le mil:

Le prix moyen du sac de 100 kg de mil s'établit à 20.683 FCFA au premier trimestre, contre 21.243 FCFA au quatrième trimestre 2013, en baisse de 2,6%.

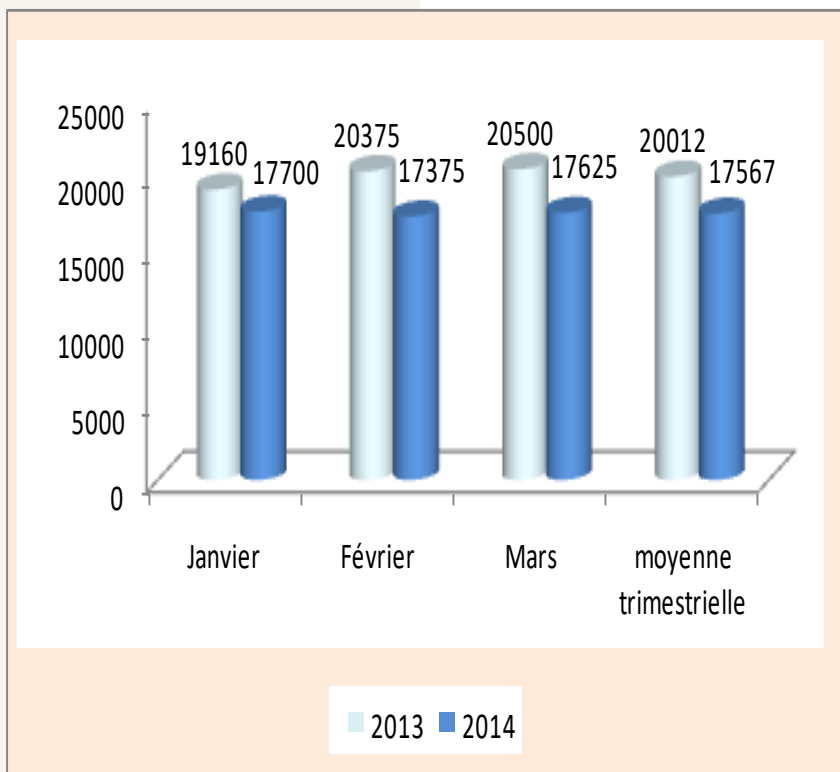
Au cours de ce trimestre, le prix le plus élevé du sac de 100kg a été observé en mars (21.500 FCFA). En revanche, le prix le plus bas a été relevé au mois de février (20.250 FCFA).

En glissement annuel (premier trimestre 2014 par rapport au premier trimestre 2013), le prix moyen du sac de 100 kg est en baisse de 12,6 %.



■ 2013 ■ 2014

Graphique N°2: Evolution du prix moyen du sac de 100kg de sorgho



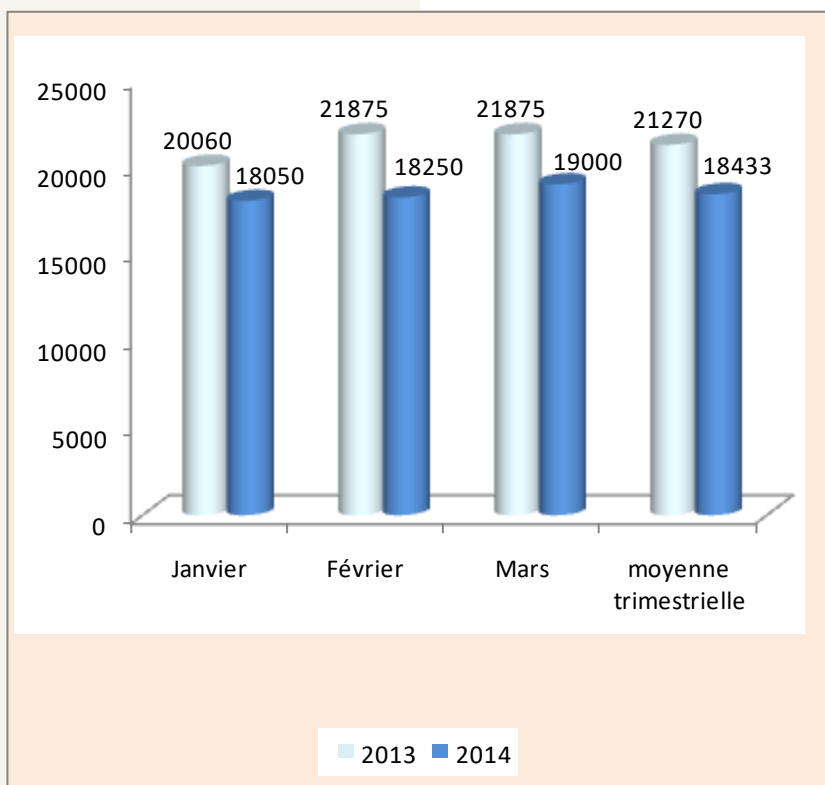
Le sorgho:

Le prix moyen du sac de 100 kg s'établit à 17.567 FCFA au premier trimestre 2014, contre 19.912 FCFA au quatrième trimestre 2013, en baisse de 11,8%.

Au cours de ce trimestre, le prix moyen le plus élevé du sac de 100 kg a été observé en janvier (17.700 FCFA). En revanche, le prix le plus bas a été relevé au mois de février (17.375 FCFA).

En glissement annuel (premier trimestre 2014 par rapport au premier trimestre 2013), le prix moyen du sac de 100 kg est en baisse de 12,2% .

Graphique N°3: Evolution du prix moyen du sac de 100kg de maïs



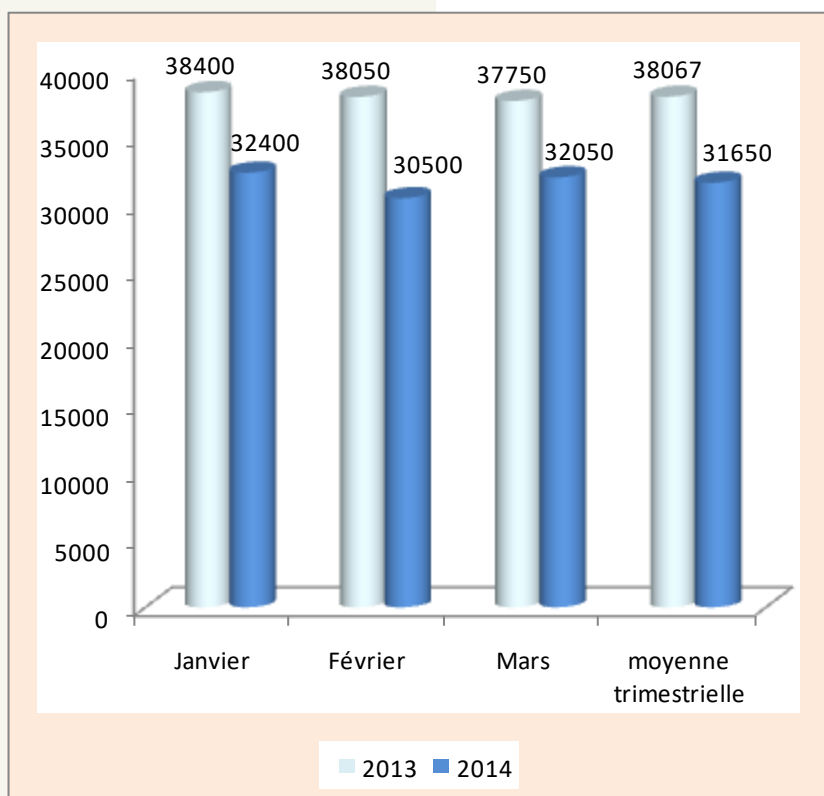
Le maïs :

Le prix du sac de 100 kg s'établit à 18.433 FCFA en moyenne au premier trimestre contre 18.598 FCFA au quatrième trimestre 2013, en baisse de 0,9%.

Au cours de cette période, le prix le plus élevé du sac de 100 kg a été observé en mars (19.000 FCFA). En revanche, le prix le plus bas a été relevé au mois de janvier (18.050 FCFA).

En glissement annuel (premier trimestre 2014 par rapport au premier trimestre 2013) le prix moyen du sac de 100 kg est en baisse de 13,3%.

Graphique N°4: Evolution du prix moyen du sac de 100kg de niébé



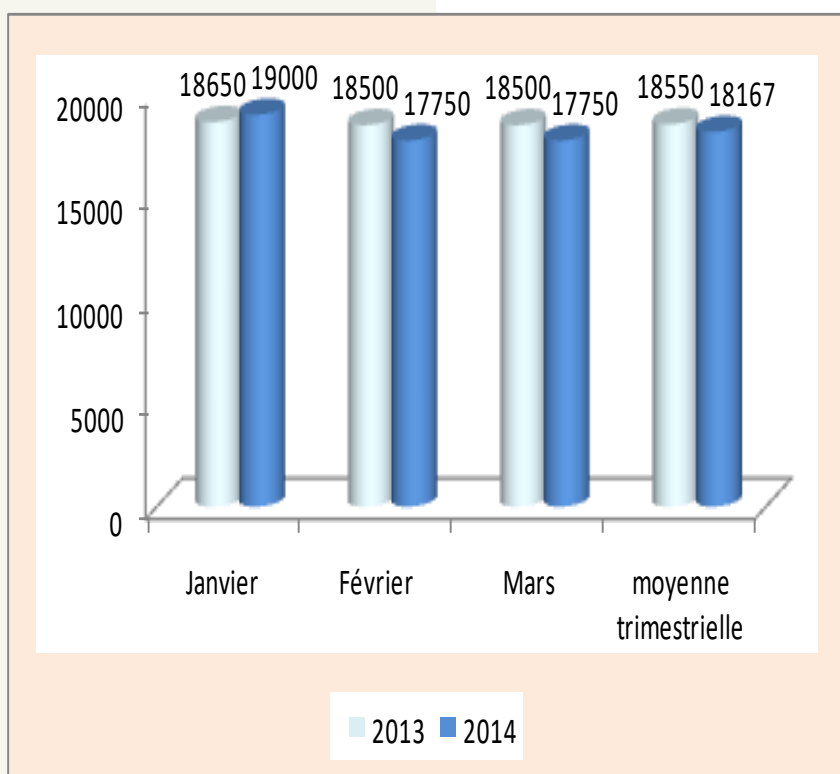
Le niébé :

Au premier trimestre 2014, le prix moyen du sac de 100 kg de niébé s'établit à 31.650 FCFA, contre 28.365 FCFA au quatrième trimestre 2013, en hausse de 11,6 %.

Au cours de ce trimestre, le prix le plus élevé du sac de 100 kg a été observé en janvier (32.400 FCFA). En revanche, le prix le plus bas a été relevé au mois de février (30.500 FCFA).

En glissement annuel (premier trimestre 2014 par rapport au premier trimestre 2013), le prix moyen du sac de 100 kg est en baisse de 16,9 %.

Graphique N°5: Evolution du prix moyen du sac de 50kg de riz brisure 25%



Le riz :

Le prix moyen du sac de 50 kg de riz 25% brisure s'établit en moyenne au premier trimestre à 18.167 FCFA, contre 18.308 FCFA, au quatrième trimestre 2013, en baisse de 0,8%.

Au cours de ce trimestre, le prix le plus élevé du sac de 50 kg a été observé en janvier (19.000 FCFA). En revanche, le prix le plus bas a été relevé en février et mars (17.750 FCFA).

En glissement annuel (premier trimestre 2014 par rapport au premier trimestre 2013), le prix moyen du sac de 50 kg de riz 25% brisure est en baisse de 2,1%.

Tableau : Prix moyens mensuels et trimestriels, de certains produits suivis sur les marchés de Kadiro et de Malamin Daga de la ville de Maradi

Produits	Janvier		Février		Mars		Moyennes trimestrielles		
	2013	2014	2013	2014	2013	2014	4 ^{ème} trimestre 2013	1 ^{er} trimestre 2013	1 ^{er} trimestre 2014
Huile d'arachide (1 litre)	1130	1100	1100	1100	1110	1080	1036	1110	1093
Arachide décortiquée (sac d'environ 40 tia)	45080	46600	46850	47750	46500	48150	42807	46500	46833
Gros souchet (sac d'environ 36 tia)	11940	16960	12110	17000	12110	19130	15805	12783	17697

Huile d'arachide

Le prix moyen du litre d'huile d'arachide s'établit au cours de ce trimestre à **1.093 FCFA**, soit une hausse de 5,6% par rapport au trimestre précédent et une baisse de 1,5% en glissement annuel.

Arachide décortiquée

Le prix moyen du sac d'arachide décortiquée d'environ 40 tia s'établit au cours de ce trimestre à **46.833 FCFA**, soit une hausse de 9,4% par rapport au trimestre précédent et une hausse de 0,7% en glissement annuel.

Gros souchet

Le prix moyen du sac d'environ 36 tia s'établit au cours de ce trimestre à **17.697 FCFA**, soit une hausse de 12,2% par rapport au trimestre précédent et une hausse de 38,4% en glissement annuel.


Objectif et Missions

Les missions sont :

- ☞ Production des données au niveau régional ;
- ☞ Coordination statistique au niveau régional.

Pour cela la DR/INS doit :

- ⇒ Recueillir, pour le compte des services centraux de l'INS, les informations qui ne sont pas disponibles au niveau central et qui doivent être collectées aux échelons régional et sous-régional;
- ⇒ Exécuter au niveau régional et sous-régional, pour le compte des services centraux de l'INS toute opération d'enquête ou de recensement;
- ⇒ Diffuser les données régionales traitées par la Direction Générale de l'INS et les autres Directions Régionales ou élaborées par les DRS elles mêmes;
- ⇒ Réaliser des enquêtes ou toute autre étude avec les partenaires sous forme de contrat au niveau régional, afin de satisfaire les besoins spécifiques, en données statistiques, des autorités politiques et administratives régionales, des collectivités territoriales, des services et des partenaires au développement intervenant au niveau des régions
- ⇒ Gérer les ressources humaines, matérielles et financières mises à leur disposition par la Direction Générale de l'INS;
- ⇒ Représenter l'INS et assurer la coordination technique et opérationnelle des activités statistiques des différentes structures concernées au niveau régional;
- ⇒ Promouvoir la culture statistique et commémorer la Journée Africaine de la Statistique au niveau régional.



INS - NIGER

DIRECTION REGIONALE
DE L'INSTITUT NATIONAL DE LA
STATISTIQUE DE MARADI

Téléphone : 20410337

Fax : 20 410 708

E-mail: maradi@ins.ne