

BULLETIN TRIMESTRIEL DES PRIX

Période: 2^{ème} trimestre 2014

N°17

Juillet 2014

INS-NIGER

DIRECTION REGIONALE
DE L'INSTITUT NATIONAL DE
LA STATISTIQUE DE MARADI

Dans ce numéro:

Évolution du prix du mil 1

Évolution du prix du sorgho 2

Évolution du prix du maïs 2

Évolution du prix du niébé 3

Évolution du prix du riz 3

Évolution du prix de quelques
produits agricoles phares de la
région de Maradi 4

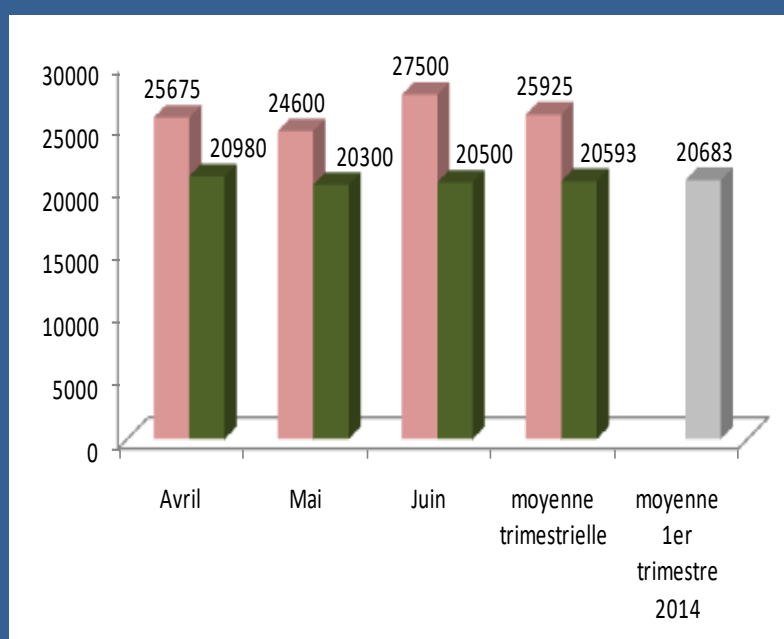
Ce bulletin, présente l'évolution des prix de détail à la consommation des ménages sur la base des relevés effectués au niveau de la ville de Maradi, précisément au niveau des marchés de Kadiro et de Malamin Daga. Les produits concernés sont le mil, le sorgho, le maïs, le riz, le niébé, l'huile d'arachide, l'arachide décortiquée et le gros souchet.

La mesure des poids n'étant pas effectuée, le poids du sac reste cependant celui déclaré par le commerçant.



La situation des prix des céréales et du niébé sur les principaux marchés de Maradi au cours du premier trimestre 2014 est caractérisée par une baisse du niveau des prix du mil, du sorgho, du niébé et une légère hausse des prix du maïs et du riz.

Graphique N°1: Evolution du prix moyen du sac de 100kg de mil



■ 2013 ■ 2014

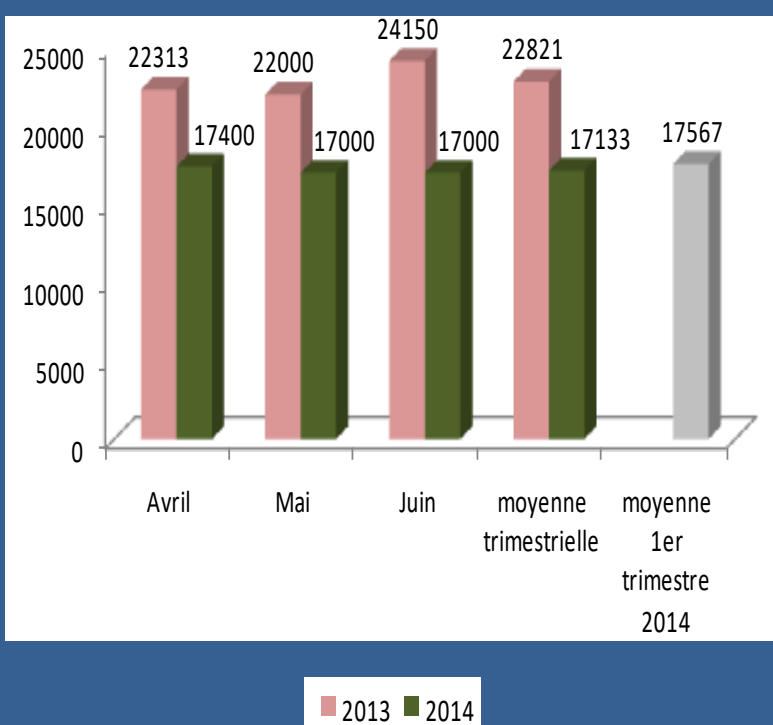
Le mil:

Le prix du sac de 100 kg de mil s'établit à 20 593 FCFA au deuxième trimestre, contre 20 683 FCFA au premier trimestre 2014, soit une baisse de 0,4%.

Au cours de ce trimestre, le prix le plus élevé du sac de 100 kg a été observé en avril (20 980 FCFA). En revanche, le prix le plus bas a été relevé au mois de mai (20 300 FCFA).

En glissement annuel (deuxième trimestre 2014 par rapport au deuxième trimestre 2013), le prix moyen du sac de 100 kg est en baisse de 20,6 %.

Graphique N°2: Evolution du prix moyen du sac de 100kg de sorgho



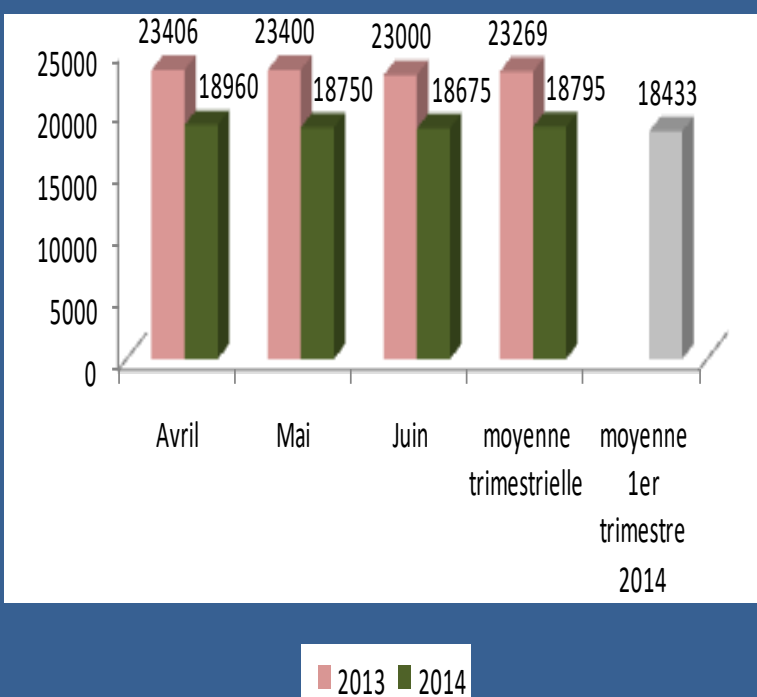
Le sorgho:

Le prix moyen du sac de 100 kg s'établit à 17 133 FCFA au deuxième trimestre 2014, contre 17 567 FCFA au premier trimestre 2014, soit une baisse de 2,5%.

Au cours de ce trimestre, le prix moyen le plus élevé du sac de 100 kg a été observé en avril (17 400 FCFA). En revanche, le prix le plus bas a été relevé aux mois de mai et juin (17 000 FCFA).

En glissement annuel (deuxième trimestre 2014 par rapport au deuxième trimestre 2013), le prix moyen du sac de 100 kg est en baisse de 24,9% .

Graphique N°3: Evolution du prix moyen du sac de 100kg de maïs



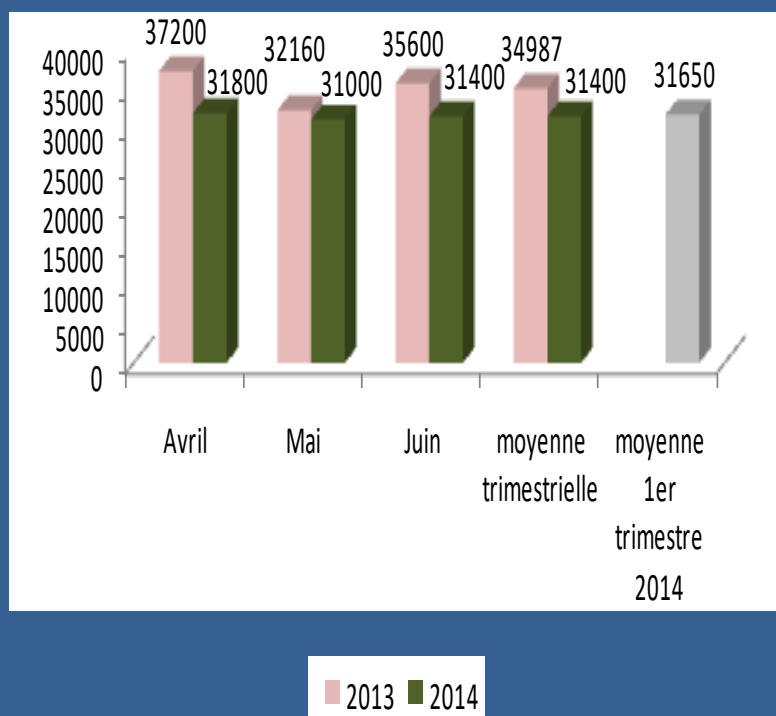
Le maïs :

Le prix du sac de 100 kg s'établit à 18 795 FCFA en moyenne au deuxième trimestre contre 18 433 FCFA au premier trimestre 2014, soit une hausse de 2,0%.

Au cours de cette période, le prix le plus élevé du sac de 100 kg a été observé en avril (18 960 FCFA). En revanche, le prix le plus bas a été relevé au mois de juin (18 675 FCFA).

En glissement annuel (deuxième trimestre 2014 par rapport au deuxième trimestre 2013) le prix moyen du sac de 100 kg est en baisse de 19,2%.

Graphique N°4: Evolution du prix moyen du sac de 100kg de niébé



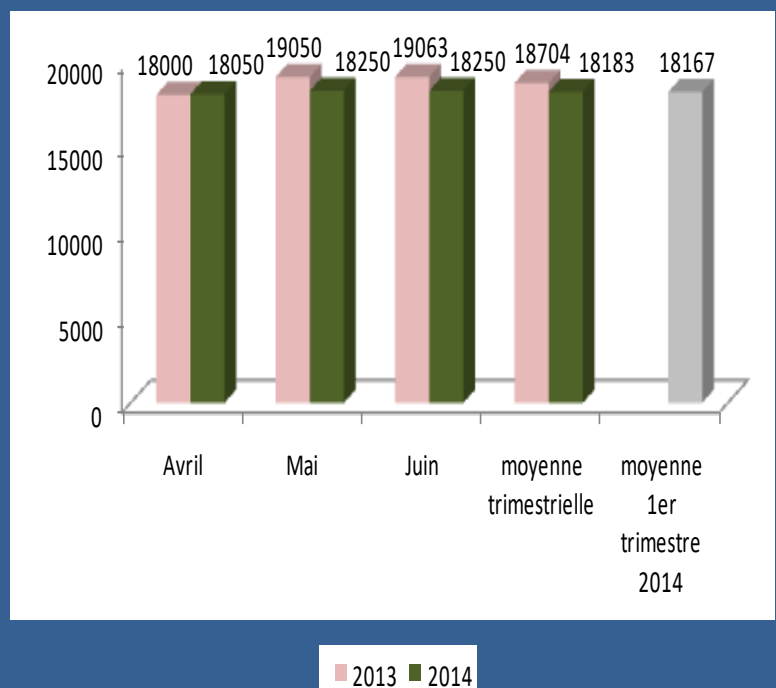
Le niébé :

Au deuxième trimestre 2014, le prix moyen du sac de 100 kg de niébé s'établit à 31 400 FCFA, contre 31 650 FCFA au premier trimestre 2014, soit une baisse de 0,8 %.

Au cours de ce trimestre, le prix le plus élevé du sac de 100 kg a été observé en avril (31 800 FCFA). En revanche, le prix le plus bas a été relevé au mois de mai (31 000 FCFA).

En glissement annuel (deuxième trimestre 2014 par rapport au deuxième trimestre 2013), le prix moyen du sac de 100 kg est en baisse de 10,3 %.

Graphique N°5: Evolution du prix moyen du sac de 50kg de riz brisure 25%



Le riz :

Le prix moyen du sac de 50 kg de riz 25% brisure s'établit en moyenne au deuxième trimestre à 18 183 FCFA, contre 18 167 FCFA, au premier trimestre 2014, soit une hausse de 0,1%.

Au cours de ce trimestre, le prix le plus élevé du sac de 50 kg a été observé en mai et juin (18 250 FCFA). En revanche, le prix le plus bas a été relevé en avril (18 050 FCFA).

En glissement annuel (deuxième trimestre 2014 par rapport au deuxième trimestre 2013), le prix moyen du sac de 50 kg de riz 25% brisure est en baisse de 2,8%.

Tableau : Prix moyens mensuels et trimestriels, de certains produits suivis sur les marchés de Kadiro et de Malamin Daga de la ville de Maradi

Produits	Unité	Avril		Mai		Juin		Moyennes trimes-		Variation (%)
		2013	2014	2013	2014	2013	2014	1 ^{er} trimestre 2014	2 ^{ème} trimestre 2014	
Huile d'arachide	Litre	1 100	1 100	1 100	1 150	1 100	1 100	1 093	1 117	2,2
Arachide décortiquée	Sac de 40 tia	47125	48 000	46150	48 000	47 000	49 000	46 833	48 333	3,2
Gros souchet	Sac de 36 tia	12 913	19 000	11 763	17 000	13 075	17 250	17 697	17 750	0,3

Huile d'arachide

Le prix moyen du litre d'huile d'arachide s'établit au cours de ce trimestre à **1 117 FCFA**, soit une hausse de 2,2% par rapport au trimestre précédent et une hausse de 1,5% en glissement annuel.

Arachide décortiquée

Le prix moyen du sac d'arachide décortiquée d'environ 40 tia s'établit au cours de ce trimestre à **48 333 FCFA**, soit une hausse de 3,2% par rapport au trimestre précédent et une hausse de 3,4% en glissement annuel.

Gros souchet

Le prix moyen du sac de gros souchet d'environ 36 tia s'établit au cours de ce trimestre à **17 750 FCFA**, soit une hausse de 0,3% par rapport au trimestre précédent et une hausse de 41,1% en glissement annuel.


Objectif et Missions

Les missions sont :

- ☞ Production des données au niveau régional ;
- ☞ Coordination statistique au niveau régional.

Pour cela la DR/INS doit :

- ⇒ Recueillir, pour le compte des services centraux de l'INS, les informations qui ne sont pas disponibles au niveau central et qui doivent être collectées aux échelons régional et sous-régional;
- ⇒ Exécuter au niveau régional et sous-régional, pour le compte des services centraux de l'INS toute opération d'enquête ou de recensement;
- ⇒ Diffuser les données régionales traitées par la Direction Générale de l'INS et les autres Directions Régionales ou élaborées par les DRS elles mêmes;
- ⇒ Réaliser des enquêtes ou toute autre étude avec les partenaires sous forme de contrat au niveau régional, afin de satisfaire les besoins spécifiques, en données statistiques, des autorités politiques et administratives régionales, des collectivités territoriales, des services et des partenaires au développement intervenant au niveau des régions
- ⇒ Gérer les ressources humaines, matérielles et financières mises à leur disposition par la Direction Générale de l'INS;
- ⇒ Représenter l'INS et assurer la coordination technique et opérationnelle des activités statistiques des différentes structures concernées au niveau régional;
- ⇒ Promouvoir la culture statistique et commémorer la Journée Africaine de la Statistique au niveau régional.



INS - NIGER

DIRECTION REGIONALE
DE L'INSTITUT NATIONAL DE LA
STATISTIQUE DE MARADI

Téléphone : 20410337

Fax : 20 410 708

E-mail: maradi@ins.ne