

# BULLETIN TRIMESTRIEL DES PRIX

## Période: 3<sup>ème</sup> trimestre 2014

N°18

OCTOBRE 2014

### INS-NIGER

DIRECTION REGIONALE  
DE L'INSTITUT NATIONAL DE  
LA STATISTIQUE DE MARADI

Dans ce numéro:

Évolution du prix du mil 1

Évolution du prix du sorgho 2

Évolution du prix du maïs 2

Évolution du prix du niébé 3

Évolution du prix du riz 3

Évolution du prix de quelques  
produits agricoles phares de la  
région de Maradi 4

Ce bulletin, présente l'évolution des prix de détail à la consommation des ménages sur la base des relevés effectués au niveau de la ville de Maradi, précisément au niveau des marchés de Kadiro et de Malamin Daga. Les produits concernés sont le mil, le sorgho, le maïs, le riz, le niébé, l'huile d'arachide, l'arachide décortiquée et le gros souchet.

La mesure des poids n'étant pas effectuée, le poids du sac reste cependant celui déclaré par le commerçant.



La situation des prix des céréales et du niébé sur les principaux marchés de Maradi au cours du troisième trimestre 2014 est caractérisée par une baisse du niveau des prix du mil, du sorgho, du maïs et une légère hausse des prix du niébé et du riz.

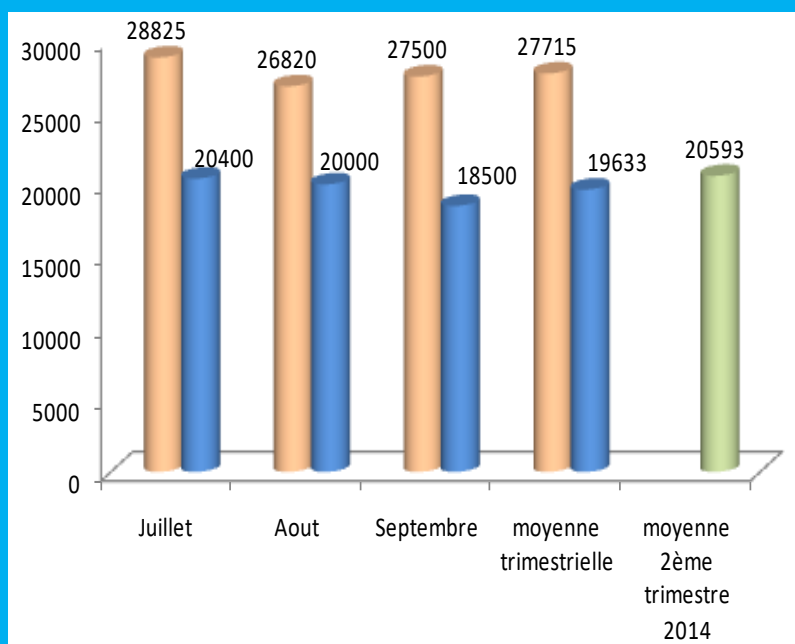
Graphique N°1: Evolution du prix moyen du sac de 100kg de mil

### Le mil:

Le prix du sac de 100 kg de mil s'établit à 19 633 FCFA au troisième trimestre, contre 20 593 FCFA au deuxième trimestre 2014, soit une baisse de 4,7%.

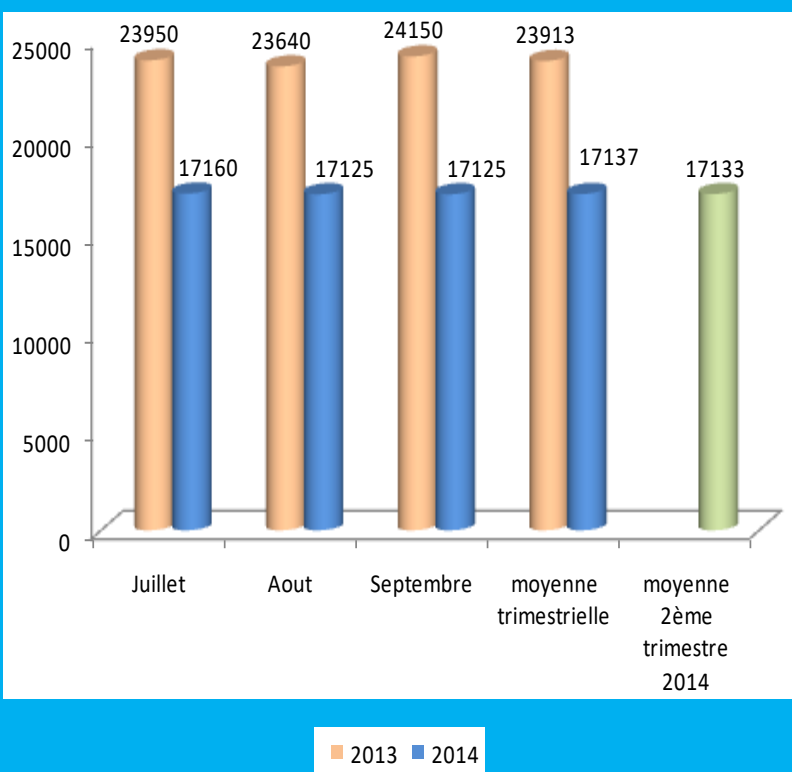
Au cours de ce trimestre, le prix le plus élevé du sac de 100 kg a été observé en juillet (20 400 FCFA). En revanche, le prix le plus bas a été relevé au mois de septembre (18 500 FCFA).

En glissement annuel (troisième trimestre 2014 par rapport au troisième trimestre 2013), le prix moyen du sac de 100 kg est en baisse de 29,2%.



■ 2013 ■ 2014

**Graphique N°2: Evolution du prix moyen du sac de 100kg de sorgho**



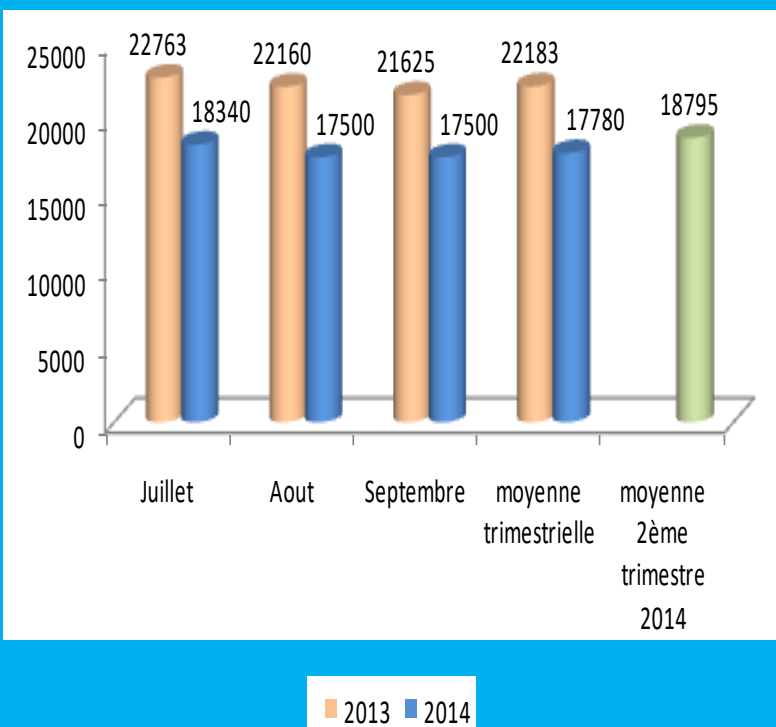
**Le sorgho:**

Le prix moyen du sac de 100 kg s'établit à 17 137 FCFA au troisième trimestre 2014, contre 17 133 FCFA au deuxième trimestre 2014, soit une hausse de 0,02%.

Au cours de ce trimestre, le prix moyen le plus élevé du sac de 100 kg a été observé en juillet (17 160 FCFA). En revanche, le prix le plus bas a été relevé aux mois d'août et septembre (17 125 FCFA).

En glissement annuel (troisième trimestre 2014 par rapport au troisième trimestre 2013), le prix moyen du sac de 100 kg est en baisse de 28,3%.

**Graphique N°3: Evolution du prix moyen du sac de 100kg de maïs**



**Le maïs :**

Le prix du sac de 100 kg s'établit à 17 780 FCFA en moyenne au troisième trimestre contre 18 795 FCFA au deuxième trimestre 2014, soit une baisse de 5,4%.

Au cours de cette période, le prix le plus élevé du sac de 100 kg a été observé en juillet (18 340 FCFA). En revanche, le prix le plus bas a été relevé aux mois d'août et septembre (17 500 FCFA).

En glissement annuel (troisième trimestre 2014 par rapport au troisième trimestre 2013) le prix moyen du sac de 100 kg est en baisse de 19,8%.

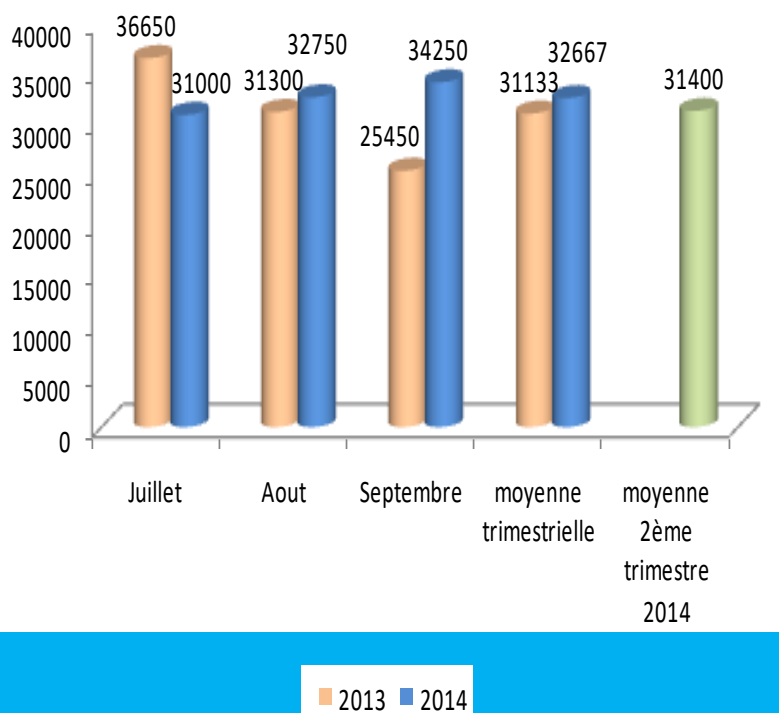
**Graphique N°4: Evolution du prix moyen du sac de 100kg de niébé**

**Le niébé :**

Au troisième trimestre 2014, le prix moyen du sac de 100 kg de niébé s'établit à 32 667 FCFA, contre 31 400 FCFA au deuxième trimestre 2014, soit une hausse de 4,0 %.

Au cours de ce trimestre, le prix le plus élevé du sac de 100 kg a été observé en septembre (34 250 FCFA). En revanche, le prix le plus bas a été relevé au mois de juillet (31 000 FCFA).

En glissement annuel (troisième trimestre 2014 par rapport au troisième trimestre 2013), le prix moyen du sac de 100 kg est en hausse de 4,9 %.



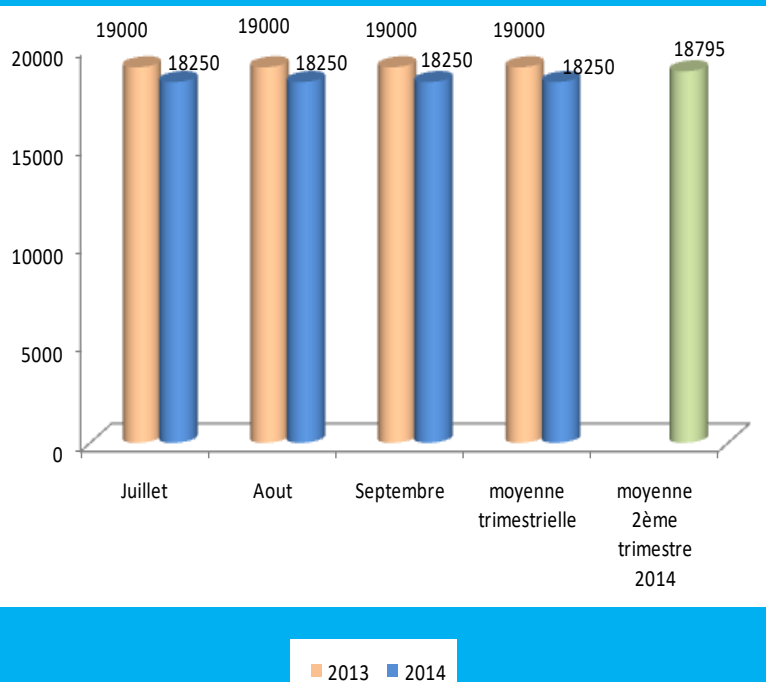
**Graphique N°5: Evolution du prix moyen du sac de 50kg de riz brisure 25%**

**Le riz :**

Le prix moyen du sac de 50 kg de riz 25% brisure s'établit en moyenne au troisième trimestre à 18 250 FCFA, contre 18 183 FCFA au deuxième trimestre 2014, soit une hausse de 0,4 %.

Au cours de ce trimestre, le prix du sac de 50 kg de riz 25% brisure est resté stable (18 250 FCFA).

En glissement annuel (troisième trimestre 2014 par rapport au troisième trimestre 2013), le prix moyen du sac de 50 kg de riz 25% brisure est en baisse de 3,9%.



**Tableau : Prix moyens mensuels et trimestriels, de certains produits suivis sur les marchés de Kadiro et de Malamin Daga de la ville de Maradi**

Produits	Unité	Juillet		Aout		Septembre		Moyennes trimes-		Variation (%)
		2013	2014	2013	2014	2013	2014	2ème tri- mestre 2014	3ème tri- mestre 2014	
Huile d'arachide	Litre	1100	1100	1100	1100	1100	1100	1117	1100	1,5
Arachide décor-tiquée	Sac de 40 tia	45550	52000	45750	57250	45683	55750	48333	55000	13,8
Gros souchet	Sac de	14600	18000	15475	19750	15950	23000	17750	20250	14,1

#### Huile d'arachide

Le prix moyen du litre d'huile d'arachide s'établit au cours de ce trimestre à **1 100 FCFA**, soit une baisse de 1,5% par rapport au trimestre précédent et 0,0% en glissement annuel.

#### Arachide décortiquée

Le prix moyen du sac d'arachide décortiquée d'environ 40 tia s'établit au cours de ce trimestre à **55 000 FCFA**, soit une hausse de 13,8% par rapport au trimestre précédent et une hausse de 20,5% en glissement annuel.

#### Gros souchet

Le prix moyen du sac de gros souchet d'environ 36 tia s'établit au cours de ce trimestre à **20 250 FCFA**, soit une hausse de 14,1% par rapport au trimestre précédent et une hausse de 32,0% en glissement annuel.


### Objectif et Missions

Les missions sont :

- ☞ Production des données au niveau régional ;
- ☞ Coordination statistique au niveau régional.

Pour cela la DR/INS doit :

- ⇒ Recueillir, pour le compte des services centraux de l'INS, les informations qui ne sont pas disponibles au niveau central et qui doivent être collectées aux échelons régional et sous-régional;
- ⇒ Exécuter au niveau régional et sous-régional, pour le compte des services centraux de l'INS toute opération d'enquête ou de recensement;
- ⇒ Diffuser les données régionales traitées par la Direction Générale de l'INS et les autres Directions Régionales ou élaborées par les DRS elles mêmes;
- ⇒ Réaliser des enquêtes ou toute autre étude avec les partenaires sous forme de contrat au niveau régional, afin de satisfaire les besoins spécifiques, en données statistiques, des autorités politiques et administratives régionales, des collectivités territoriales, des services et des partenaires au développement intervenant au niveau des régions
- ⇒ Gérer les ressources humaines, matérielles et financières mises à leur disposition par la Direction Générale de l'INS;
- ⇒ Représenter l'INS et assurer la coordination technique et opérationnelle des activités statistiques des différentes structures concernées au niveau régional;
- ⇒ Promouvoir la culture statistique et commémorer la Journée Africaine de la Statistique au niveau régional.



**INS - NIGER**

DIRECTION REGIONALE  
DE L'INSTITUT NATIONAL DE LA  
STATISTIQUE DE MARADI

**Téléphone : 20410337**

**Fax : 20 410 708**

**E-mail: maradi@ins.ne**