

INS-NIGER

**DIRECTION REGIONALE
DE L'INSTITUT NATIONAL DE
LA STATISTIQUE DE MARADI**

Dans ce numéro:

Évolution du prix du mil 1

Évolution du prix du sorgho 2

Évolution du prix du maïs 2

Évolution du prix du niébé 3

Évolution du prix du riz 3

Évolution du prix de quelques
produits agricoles phares de la
région de Maradi 4

Bulletin trimestriel des prix

Période: 3^{ème} trimestre 2015

N°22

OCTOBRE 2015

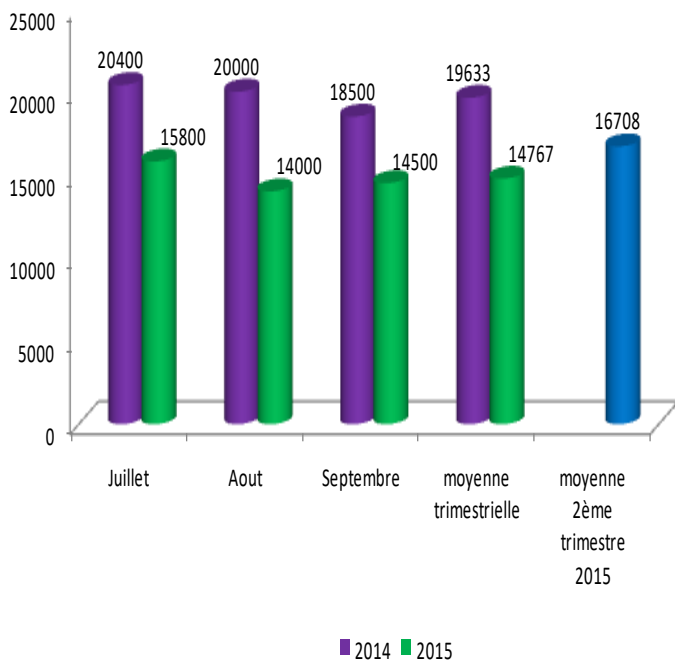
Ce bulletin, présente l'évolution des prix de détail à la consommation des ménages sur la base des relevés effectués au niveau de la ville de Maradi, précisément au niveau des marchés de Kadiro et de Malamin Daga. Les produits concernés sont le mil, le sorgho, le maïs, le riz, le niébé, l'huile d'arachide, l'arachide décortiquée et le gros souchet.

La mesure des poids n'étant pas effectuée, le poids du sac reste cependant celui déclaré par le commerçant.



La situation des prix des céréales et du niébé sur les principaux marchés de Maradi au cours du troisième trimestre 2015 est caractérisée par une baisse du niveau des prix.

Graphique N°1: Evolution du prix moyen du sac de 100 kg de mil



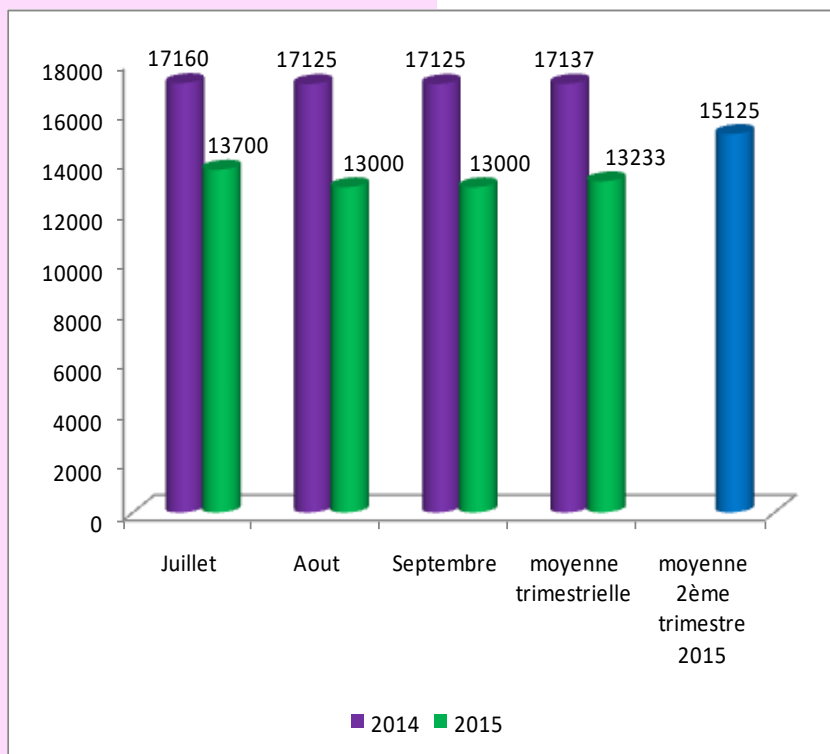
Le mil:

Le prix du sac de 100 kg de mil s'établit à 14 767 FCFA au troisième trimestre 2015, contre 16 708 FCFA au deuxième trimestre 2015, soit une baisse de 11,6%.

Au cours de ce trimestre, le prix le plus élevé du sac de 100 kg a été observé en juillet (15 800 FCFA). En revanche, le prix le plus bas a été relevé au mois d'août (14 000 FCFA).

En glissement annuel (troisième trimestre 2015 par rapport au troisième trimestre 2014), le prix moyen du sac de 100 kg est en baisse de 24,8%.

Graphique N°2: Evolution du prix moyen du sac de 100 kg de sorgho



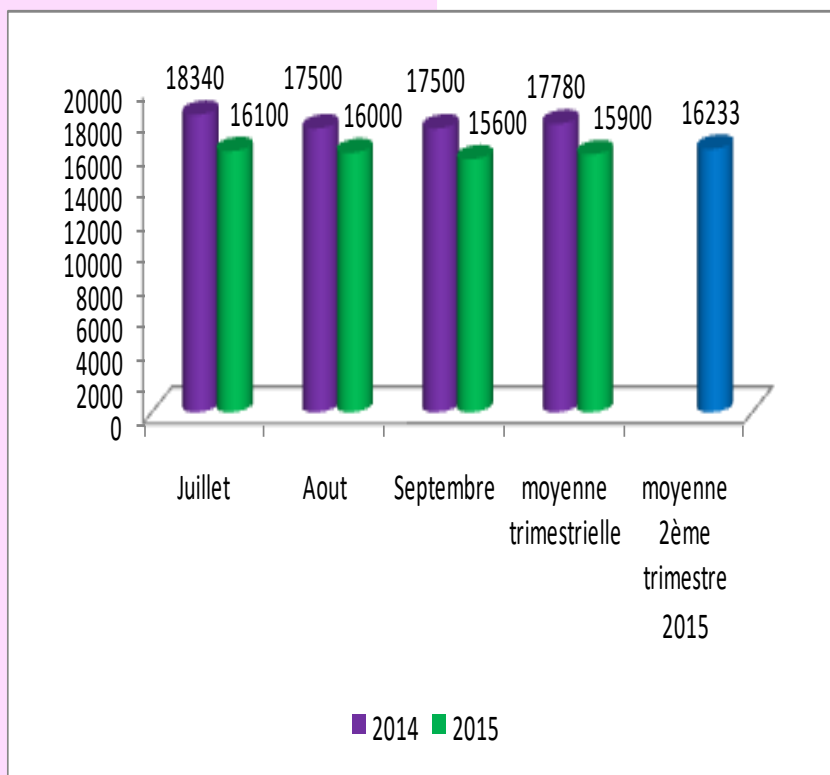
Le sorgho:

Le prix moyen du sac de 100 kg s'établit à 13 233 FCFA au troisième trimestre 2015, contre 15 125 FCFA au deuxième trimestre 2015, soit une baisse de 12,5%.

Au cours de ce trimestre, le prix moyen le plus élevé du sac de 100 kg a été observé en juillet (13 700 FCFA). En revanche, le prix le plus bas a été relevé aux mois d'août et de septembre (13 000 FCFA).

En glissement annuel (troisième trimestre 2015 par rapport au troisième trimestre 2014), le prix moyen du sac de 100 kg est en baisse de 22,8%.

Graphique N°3: Evolution du prix moyen du sac de 100 kg de maïs



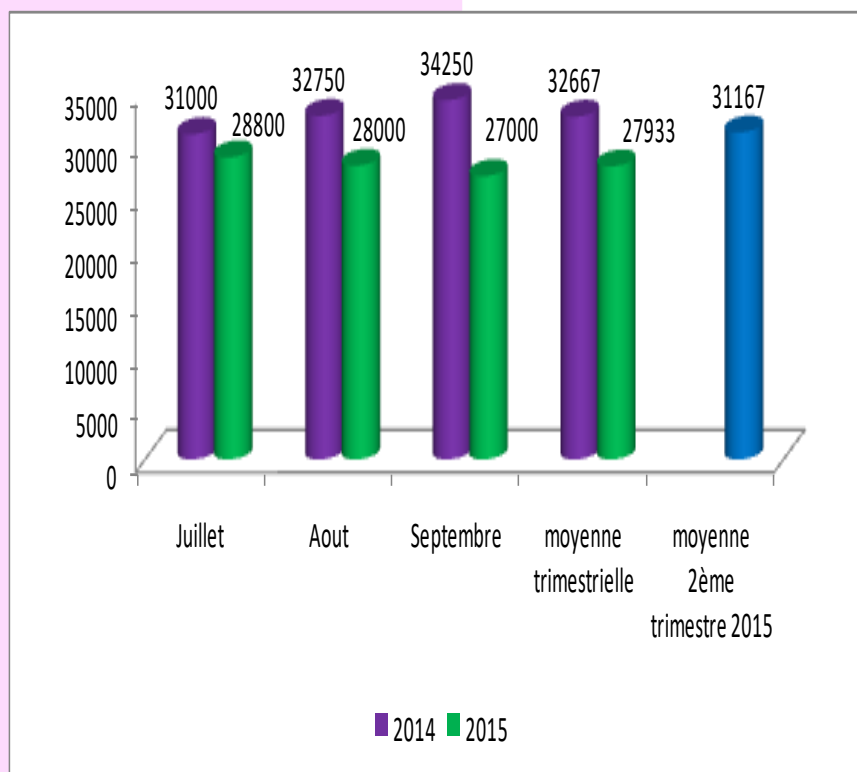
Le maïs :

Le prix du sac de 100 kg s'établit à 15 900 FCFA en moyenne au troisième trimestre contre 16 233 FCFA au deuxième trimestre 2015, soit une baisse de 2,1%.

Au cours de cette période, le prix le plus élevé du sac de 100 kg a été observé en juillet (16 100 FCFA). En revanche, le prix le plus bas a été relevé au mois de septembre (15 600 FCFA).

En glissement annuel (troisième trimestre 2015 par rapport au troisième trimestre 2014) le prix moyen du sac de 100 kg est en baisse de 10,6%.

Graphique N°4: Evolution du prix moyen du sac de 100 kg de niébé



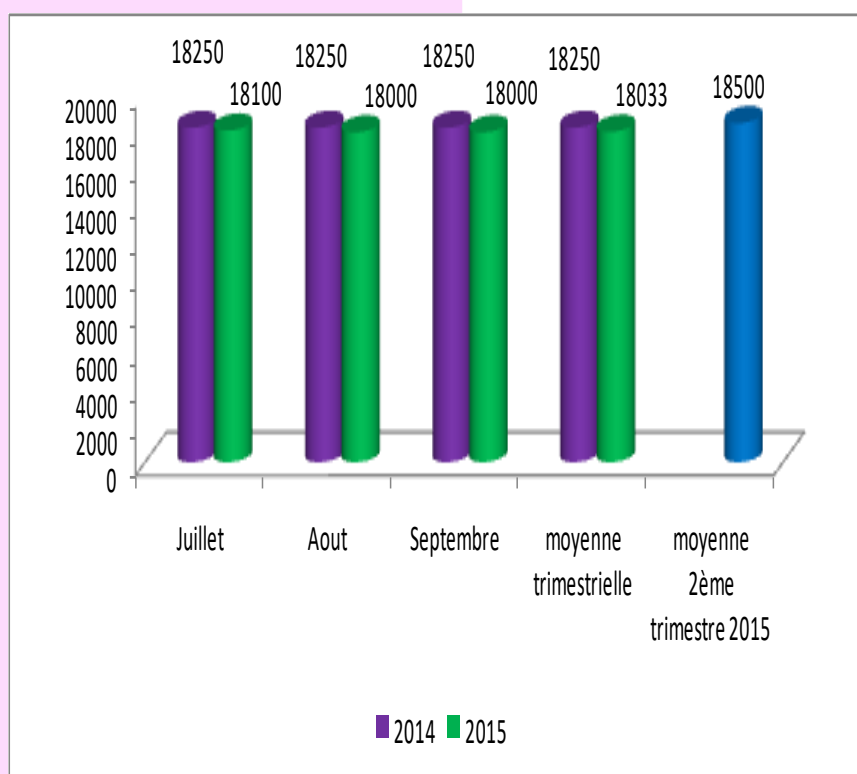
Le niébé :

Au troisième trimestre 2015, le prix moyen du sac de 100 kg de niébé s'établit à 27 933 FCFA, contre 31 167 FCFA au deuxième trimestre 2015, soit une baisse de 10,4%.

Au cours de ce trimestre, le prix le plus élevé du sac de 100 kg a été observé en juillet (28 800 FCFA). En revanche, le prix le plus bas a été relevé au mois de septembre (27 000 FCFA).

En glissement annuel (troisième trimestre 2015 par rapport au troisième trimestre 2014), le prix moyen du sac de 100 kg est en baisse de 14,5%.

Graphique N°5: Evolution du prix moyen du sac de 50 kg de riz brisure 25%



Le riz :

Le prix moyen du sac de 50 kg de riz 25% brisure s'établit en moyenne au troisième trimestre à 18 033 FCFA, contre 18 500 au deuxième trimestre 2015, soit une baisse de 2,5%.

Au cours de ce trimestre, le prix le plus élevé du sac de 50 kg de riz 25% brisure a été observé en juillet (18 100 FCFA). En revanche, le prix le plus bas a été relevé aux mois d'août et de septembre (18 000 FCFA).

En glissement annuel (troisième trimestre 2015 par rapport au troisième trimestre 2014), le prix moyen du sac de 50 kg de riz 25% brisure est en baisse de 1,2%.

Tableau : Prix moyens mensuels et trimestriels, de certains produits suivis sur les marchés de Kadiro et de Malamin Daga de la ville de Maradi

Produits	Unité	Juillet		Aout		Septembre		Moyennes trimes- trielles		Variation (%)
		2014	2015	2014	2015	2014	2015	2ème trimestre 2015	3ème tri- mestre 2015	
Huile d'arachide	Litre	1100	1140	1100	1150	1100	1125	1100	1138	+3,5
Arachide décor- tiquée	Sac de 40 tia	52000	52400	57250	52000	55750	48200	47400	50867	+7,3
Gros souchet	Sac de 36 tia	18000	16800	19750	17000	23000	17000	15950	16933	+6,2

Huile d'arachide

Le prix moyen du litre d'huile d'arachide s'établit au cours de ce trimestre à **1 138 FCFA**, en hausse de 3,5% par rapport au trimestre précédent; en glissement annuel, il a connu une hausse de 3,5% .

Arachide décortiquée

Le prix moyen du sac d'arachide décortiquée d'environ 40 tia s'établit au cours de ce trimestre à **50 867 FCFA**, en hausse de 7,3% par rapport au trimestre précédent; en glissement annuel, il a connu une baisse de 7,5% .

Gros souchet

Le prix moyen du sac de gros souchet d'environ 36 tia s'établit au cours de ce trimestre à **16 933 FCFA**, en hausse de 6,2% par rapport au trimestre précédent; en glissement annuel, il a connu une baisse de 16,4% .


Missions de la DR/INS

Les missions sont :

- ☞ Production des données au niveau régional ;
- ☞ Coordination statistique au niveau régional.

Pour cela la DR/INS doit :

- ⇒ Recueillir, pour le compte des services centraux de l'INS, les informations qui ne sont pas disponibles au niveau central et qui doivent être collectées aux échelons régional et sous-régional;
- ⇒ Exécuter au niveau régional et sous-régional, pour le compte des services centraux de l'INS toute opération d'enquête ou de recensement;
- ⇒ Diffuser les données régionales traitées par la Direction Générale de l'INS et les autres Directions Régionales ou élaborées par les DRS elles mêmes;
- ⇒ Réaliser des enquêtes ou toute autre étude avec les partenaires sous forme de contrat au niveau régional, afin de satisfaire les besoins spécifiques, en données statistiques, des autorités politiques et administratives régionales, des collectivités territoriales, des services et des partenaires au développement intervenant au niveau des régions
- ⇒ Gérer les ressources humaines, matérielles et financières mises à leur disposition par la Direction Générale de l'INS;
- ⇒ Représenter l'INS et assurer la coordination technique et opérationnelle des activités statistiques des différentes structures concernées au niveau régional;
- ⇒ Promouvoir la culture statistique et commémorer la Journée Africaine de la Statistique au niveau régional.



INS - NIGER

DIRECTION REGIONALE
DE L'INSTITUT NATIONAL DE LA
STATISTIQUE DE MARADI

Téléphone : 20410337

Fax : 20 410 337

E-mail: maradi@ins.ne