

**INS-NIGER**

**DIRECTION REGIONALE  
DE L'INSTITUT NATIONAL DE  
LA STATISTIQUE DE MARADI**

Dans ce numéro:

Évolution du prix du mil 1

Évolution du prix du sorgho 2

Évolution du prix du maïs 2

Évolution du prix du niébé 3

Évolution du prix du riz 3

Évolution du prix de quelques  
produits agricoles phares de la  
région de Maradi 4

# Bulletin trimestriel des prix

## Période: 4<sup>ème</sup> trimestre 2015

N°23

JANVIER 2016

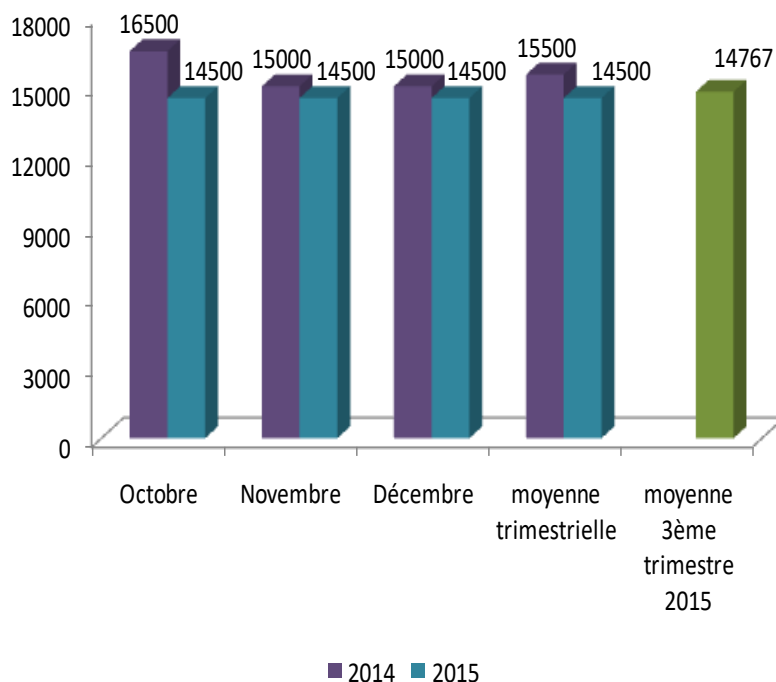
Ce bulletin, présente l'évolution des prix de détail à la consommation des ménages sur la base des relevés effectués au niveau de la ville de Maradi, précisément au niveau des marchés de Kadiro et de Malamin Daga. Les produits concernés sont le mil, le sorgho, le maïs, le riz, le niébé, l'huile d'arachide, l'arachide décortiquée et le gros souchet.

La mesure des poids n'étant pas effectuée, le poids du sac reste cependant celui déclaré par le commerçant.



La situation des prix des céréales et du niébé sur les principaux marchés de Maradi au cours du quatrième trimestre 2015 est caractérisée par une baisse du niveau des prix du mil, du maïs, du niébé et du riz. Le prix moyen du sorgho est en légère hausse.

**Graphique N°1: Evolution du prix moyen du sac de 100 kg de mil**



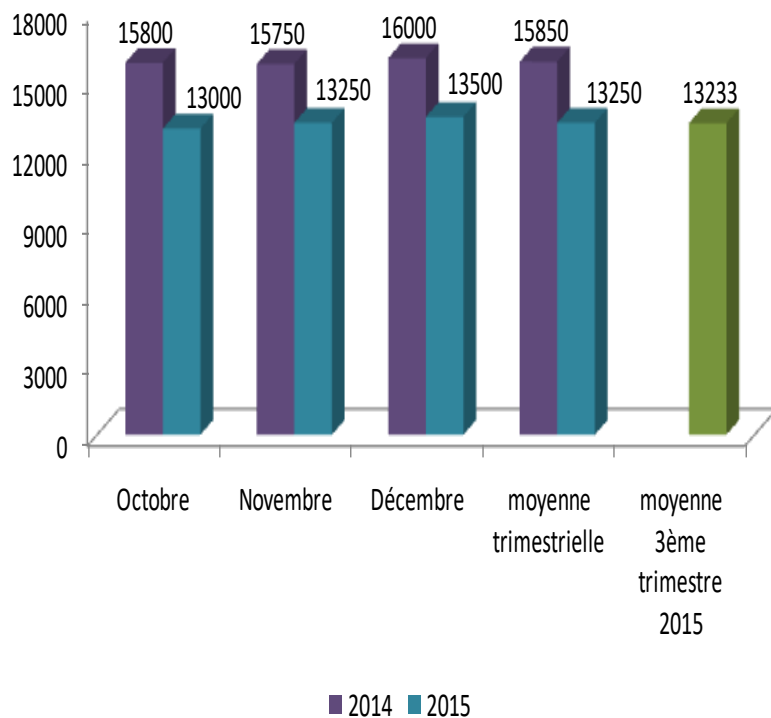
### Le mil:

Le prix du sac de 100 kg de mil s'établit à 14 500 FCFA au quatrième trimestre 2015, contre 14 767 FCFA au troisième trimestre 2015, soit une baisse de 1,8%.

Au cours de ce trimestre, le prix du sac de 100 kg est resté stable (14 500 FCFA).

En glissement annuel (quatrième trimestre 2015 par rapport au quatrième trimestre 2014), le prix moyen du sac de 100 kg est en baisse de 6,5%.

**Graphique N°2: Evolution du prix moyen du sac de 100 kg de sorgho**



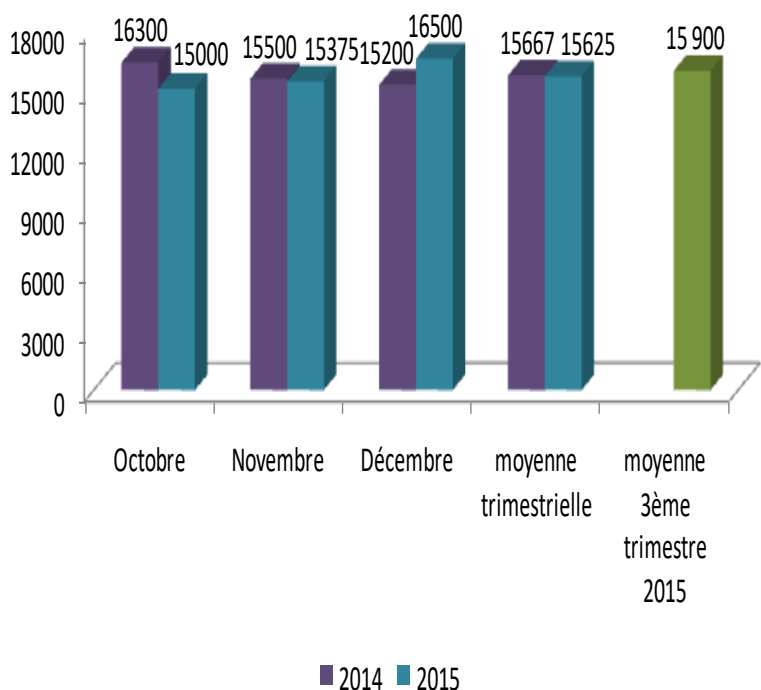
**Le sorgho:**

Le prix moyen du sac de 100 kg s'établit à 13 250 FCFA au quatrième trimestre 2015, contre 13 233 FCFA au troisième trimestre 2015, soit une hausse de 0,1%.

Au cours de ce trimestre, le prix moyen le plus élevé du sac de 100 kg a été observé en décembre (13 500 FCFA). En revanche, le prix le plus bas a été relevé aux mois d'octobre (13 000 FCFA).

En glissement annuel (quatrième trimestre 2015 par rapport au quatrième trimestre 2014), le prix moyen du sac de 100 kg est en baisse de 16,4% .

**Graphique N°3: Evolution du prix moyen du sac de 100 kg de maïs**



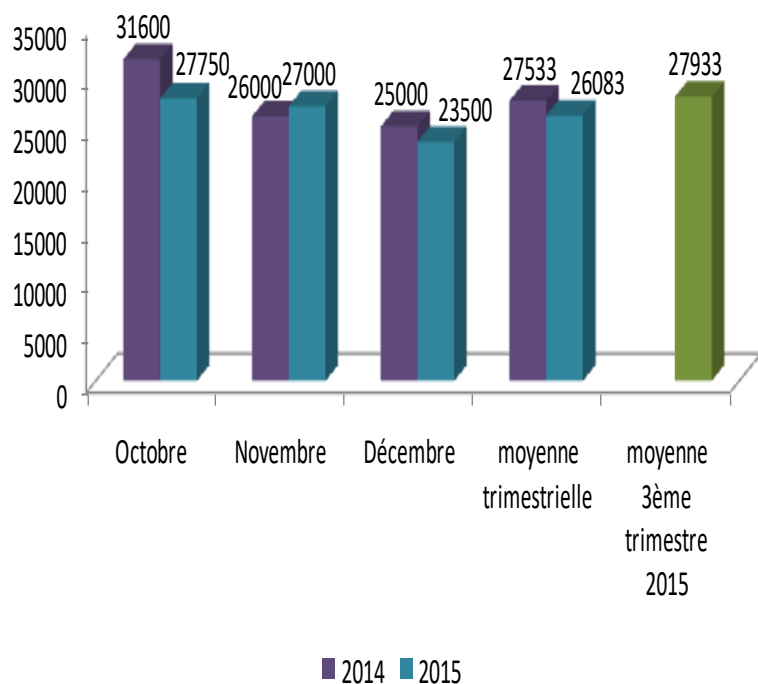
**Le maïs :**

Le prix du sac de 100 kg s'établit à 15 625 FCFA en moyenne au quatrième trimestre contre 15 900 FCFA au troisième trimestre 2015, soit une baisse de 1,7%.

Au cours de cette période, le prix le plus élevé du sac de 100 kg a été observé en décembre (16 500 FCFA). En revanche, le prix le plus bas a été relevé au mois d'octobre (15 000 FCFA).

En glissement annuel (quatrième trimestre 2015 par rapport au quatrième trimestre 2014) le prix moyen du sac de 100 kg est en baisse de 0,3%.

**Graphique N°4: Evolution du prix moyen du sac de 100 kg de niébé**



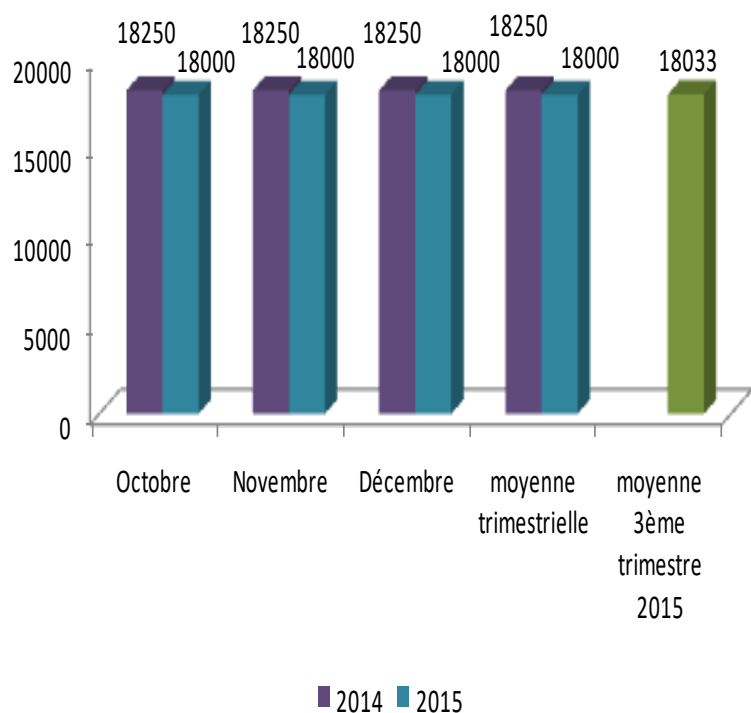
**Le niébé :**

Au quatrième trimestre 2015, le prix moyen du sac de 100 kg de niébé s'établit à 26 083 FCFA, contre 27 933 FCFA au troisième trimestre 2015, soit une baisse de 6,6%.

Au cours de ce trimestre, le prix le plus élevé du sac de 100 kg a été observé en octobre (27 750 FCFA). En revanche, le prix le plus bas a été relevé au mois de décembre (23 500 FCFA).

En glissement annuel (quatrième trimestre 2015 par rapport au quatrième trimestre 2014), le prix moyen du sac de 100 kg est en baisse de 5,3%.

**Graphique N°5: Evolution du prix moyen du sac de 50 kg de riz brisure 25%**



**Le riz :**

Le prix moyen du sac de 50 kg de riz 25% brisure s'établit en moyenne au quatrième trimestre à 18 000 FCFA, contre 18 033 au troisième trimestre 2015, soit une baisse de 0,2%.

Au cours de ce trimestre, le prix du sac de 50 kg de riz 25% brisure est resté stable (18 000 FCFA).

En glissement annuel (quatrième trimestre 2015 par rapport au quatrième trimestre 2014), le prix moyen du sac de 50 kg de riz 25% brisure est en baisse de 1,4%.

**Tableau : Prix moyens mensuels et trimestriels, de certains produits suivis sur les marchés de Kadiro et de Malamin Daga de la ville de Maradi**

Produits	Unité	Octobre		Novembre		Décembre		Moyennes trimestrielles		Variation (%)
		2014	2015	2014	2015	2014	2015	3ème trimestre 2015	4ème trimestre 2015	
Huile d'arachide	Litre	1130	1100	1150	1100	1138	1100	1138	1100	-3,3
Arachide décortiquée	Sac de 40 tia	54800	42750	49750	41333	47850	35000	50867	39694	-22,0
Gros souchet	Sac de 36 tia	20600	15500	17000	14000	16500	15250	16933	14917	-11,9

#### Huile d'arachide

Le prix moyen du litre d'huile d'arachide s'établit au cours de ce trimestre à **1 100 FCFA**, en baisse de 3,3% par rapport au trimestre précédent; en glissement annuel, il a connu une baisse de 3,5%.

#### Arachide décortiquée

Le prix moyen du sac d'arachide décortiquée d'environ 40 tia s'établit au cours de ce trimestre à **39 694 FCFA**, en baisse de 22,0% par rapport au trimestre précédent; en glissement annuel, il a connu une baisse de 21,9%.

#### Gros souchet

Le prix moyen du sac de gros souchet d'environ 36 tia s'établit au cours de ce trimestre à **14 917 FCFA**, en baisse de 11,9% par rapport au trimestre précédent; en glissement annuel, il a connu une baisse de 17,3%.


#### Missions de la DR/INS

Les missions sont :

- ☛ Production des données au niveau régional ;
- ☛ Coordination statistique au niveau régional.

Pour cela la DR/INS doit :

- ⇒ Recueillir, pour le compte des services centraux de l'INS, les informations qui ne sont pas disponibles au niveau central et qui doivent être collectées aux échelons régional et sous-régional;
- ⇒ Exécuter au niveau régional et sous-régional, pour le compte des services centraux de l'INS toute opération d'enquête ou de recensement;
- ⇒ Diffuser les données régionales traitées par la Direction Générale de l'INS et les autres Directions Régionales ou élaborées par les DRS elles mêmes;
- ⇒ Réaliser des enquêtes ou toute autre étude avec les partenaires sous forme de contrat au niveau régional, afin de satisfaire les besoins spécifiques, en données statistiques, des autorités politiques et administratives régionales, des collectivités territoriales, des services et des partenaires au développement intervenant au niveau des régions
- ⇒ Gérer les ressources humaines, matérielles et financières mises à leur disposition par la Direction Générale de l'INS;
- ⇒ Représenter l'INS et assurer la coordination technique et opérationnelle des activités statistiques des différentes structures concernées au niveau régional;
- ⇒ Promouvoir la culture statistique et commémorer la Journée Africaine de la Statistique au niveau régional.



**INS - NIGER**

DIRECTION REGIONALE  
DE L'INSTITUT NATIONAL DE LA  
STATISTIQUE DE MARADI

**Téléphone : 20410337**

**Fax : 20 410 337**

**E-mail: maradi@ins.ne**