

**INS - NIGER**

**DIRECTION REGIONALE  
DE L'INSTITUT NATIONAL DE  
LA STATISTIQUE DE MARADI**

Dans ce numéro:

Évolution du prix du mil	1
Évolution du prix du sorgho	2
Évolution du prix du maïs	2
Évolution du prix du niébé	3
Évolution du prix du riz	3
Évolution du prix de quelques produits agricoles phares de la région de Maradi	4

# BULLETIN ANNUEL DE PRIX

## Période: année 2016

N°7

JANVIER 2017

Ce bulletin présente l'évolution des prix de détail à la consommation des ménages sur la base des relevés effectués au niveau de la ville de Maradi, précisément au niveau des marchés de Kadiro et de Malamin Daga. Les produits concernés sont le mil, le sorgho, le maïs, le riz, le niébé, l'huile d'arachide, l'arachide décortiquée et le gros souchet.

La mesure des poids n'étant pas effectuée, le poids du sac reste cependant celui déclaré par le commerçant.



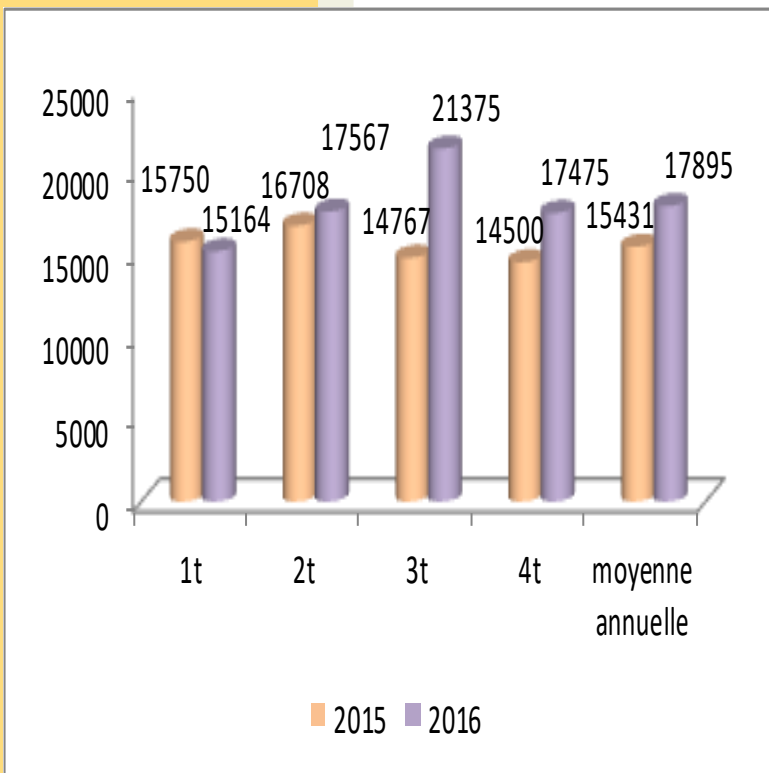
La situation des prix des céréales et du niébé sur les principaux marchés de Maradi au cours de l'année 2016 est caractérisée par une hausse du niveau des prix du mil, sorgho, maïs, et une légère baisse des prix du niébé et du riz.

**Graphique N°1: Evolution du prix moyen du sac de 100kg de mil**

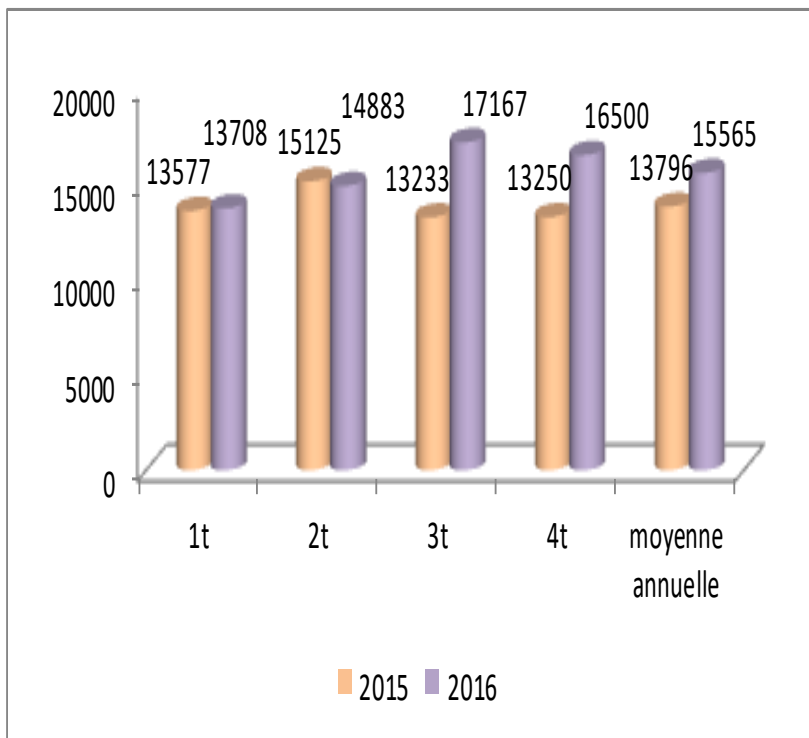
### Le mil:

Le prix moyen du sac de 100 kg de mil s'établit en 2016 à 17.895 FCFA, contre 15.431 FCFA en 2015 soit une hausse de 16,0%.

Au cours de cette année, le prix moyen le plus élevé du sac de 100kg a été observé au troisième trimestre (21.375 FCFA). En revanche, le prix le plus bas a été relevé au premier trimestre (15.164 CFA).



**Graphique N°2: Evolution du prix moyen du sac de 100kg de sorgho**

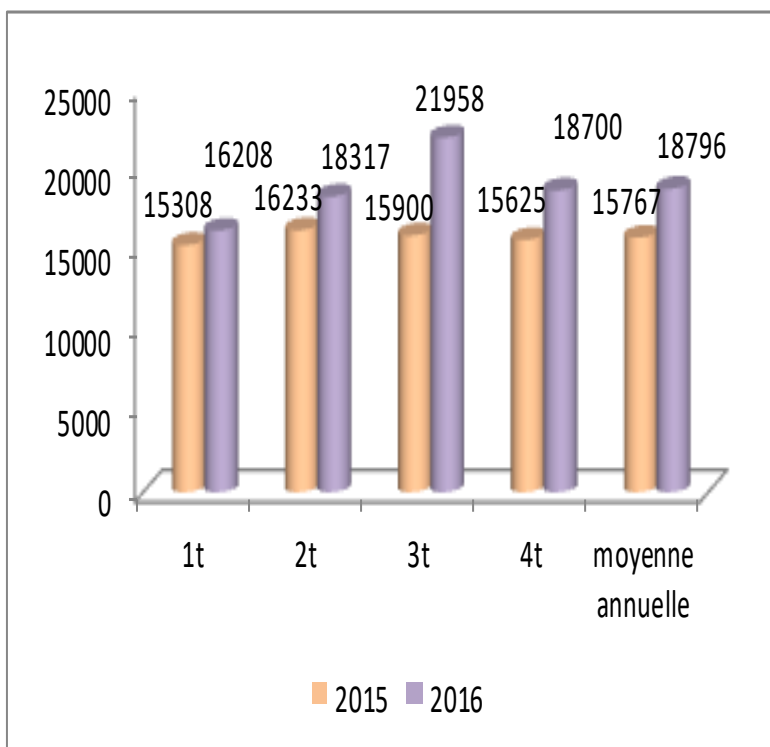


**Le sorgho:**

En 2016, le prix moyen du sac de 100 kg s'établit à 15.565 FCFA, contre 13.796 FCFA en 2015 soit une hausse de 12,8%.

Au cours de cette période, le prix moyen le plus élevé du sac de 100 kg à été observé au troisième trimestre (17.167 FCFA). En revanche, le prix le plus bas à été relevé au premier trimestre (13.708 FCFA).

**Graphique N°3: Evolution du prix moyen du sac de 100kg de maïs**



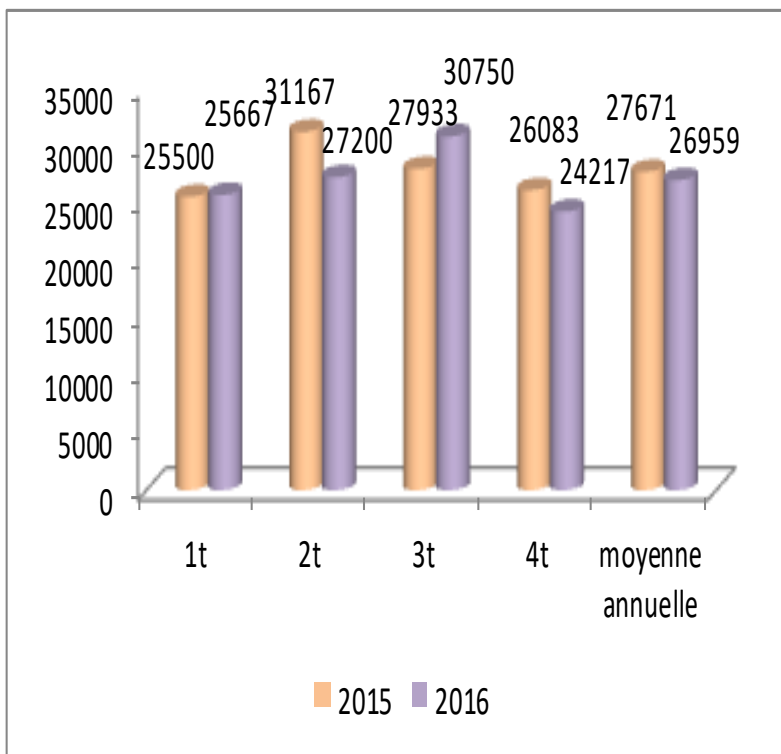
**Le maïs :**

Le prix moyen du sac de 100 kg s'établit à 18796 FCFA en 2016, contre 15.767 FCFA en 2015 soit une hausse de 19,2%.

Au cours de cette période, le prix le plus élevé du sac de 100kg à été observé au troisième trimestre (21.958 FCFA.) En revanche, le prix le plus bas à été relevé au premier trimestre (16.208 FCFA).

**Graphique N°4: Evolution du prix moyen du sac de 100kg de niébé**

**Le niébé :**



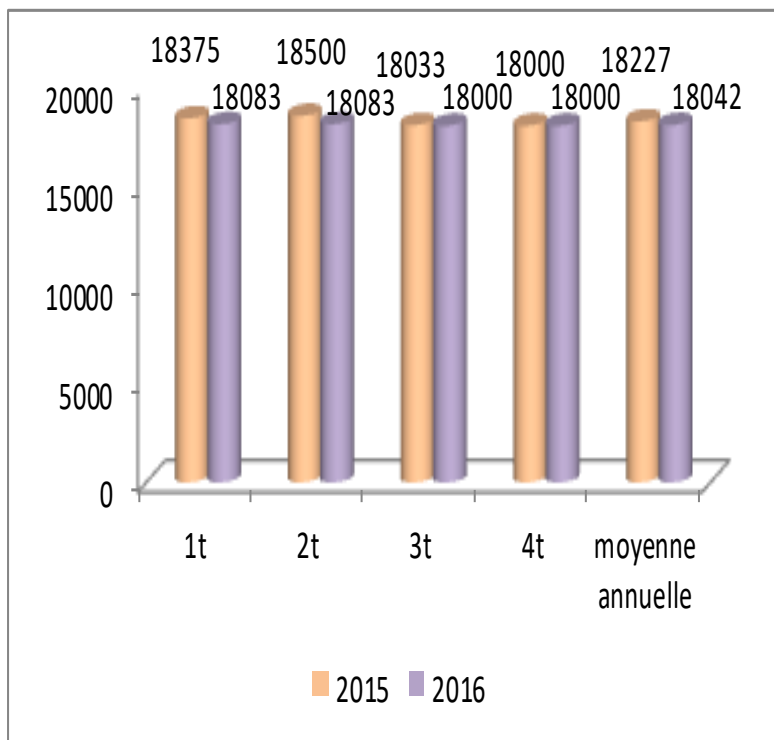
En 2016, le prix moyen du sac de 100 kg de niébé s'établit à 26.959 FCFA, contre 27.671 FCFA en 2015 soit une baisse de 2,6%.

Au cours de cette période, le prix le plus élevé du sac de 100 kg a été observé au troisième trimestre (30.750 FCFA).

En revanche, le prix le plus bas a été relevé au quatrième trimestre (24.217 FCFA).

**Graphique N°5: Evolution du prix moyen du sac de 50kg de riz brisure 25%**

**Le riz :**



Le prix moyen du sac de 50 kg de riz 25% brisure s'établit à 18.042 FCFA en 2016, contre 18.227 FCFA, en 2015 soit une baisse de 1,0%.

Au cours de cette période, le prix moyen le plus élevé du sac de 50 kg a été observé au premier et deuxième trimestre (18.083 FCFA).

En revanche, le prix le plus bas a été relevé au troisième et quatrième trimestre (18.000 FCFA).

**Tableau : Prix moyens trimestriels et annuels, de certains produits suivis sur les marchés de Kadiro et de Malamin Daga de la ville de Maradi**

Produits	Unité	1 <sup>er</sup> trimestre		2 <sup>ème</sup> trimestre		3 <sup>ème</sup> trimestre		4 <sup>ème</sup> trimestre		Moyenne annuelle		
		2015	2016	2015	2016	2015	2016	2015	2016	2016	2015	Variation 2016/2015
Huile d'arachide	Litre	1088	1100	1100	1100	1138	1100	1100	1013	1096	1107	-1,0%
Arachide décortiquée	Sac de 40 tia	42225	38750	47400	40000	50867	43667	39694	36167	39646	45047	-12,0%
Gros souchet	Sac de 36 tia	15475	17167	15950	21000	16933	23400	14917	19167	20184	15819	+27,6%

#### Huile d'arachide

Le prix moyen du litre d'huile d'arachide s'établit au cours de cette année à **1.096 FCFA**, en baisse de 1,0% par rapport à l'année précédente.

#### Arachide décortiquée

Le prix moyen du sac d'arachide décortiquée d'environ 40 tia s'établit au cours de cette année à **39.646 FCFA**, en baisse de 12,0% par rapport à l'année précédente.

#### Gros souchet

Le prix moyen du sac d'environ 36 tia s'établit au cours de cette année à **20.184 FCFA**, en hausse de 27,6% par rapport à l'année précédente.


### Missions de la DR/INS

Les missions sont :

- ☞ Production des données au niveau régional ;
- ☞ Coordination statistique au niveau régional.

Pour cela la DR/INS doit :

- ⇒ Recueillir, pour le compte des services centraux de l'INS, les informations qui ne sont pas disponibles au niveau central et qui doivent être collectées aux échelons régional et sous-régional;
- ⇒ Exécuter au niveau régional et sous-régional, pour le compte des services centraux de l'INS toute opération d'enquête ou de recensement;
- ⇒ Diffuser les données régionales traitées par la Direction Générale de l'INS et les autres Directions Régionales ou élaborées par les DRS elles mêmes;
- ⇒ Réaliser des enquêtes ou toute autre étude avec les partenaires sous forme de contrat au niveau régional, afin de satisfaire les besoins spécifiques, en données statistiques, des autorités politiques et administratives régionales, des collectivités territoriales, des services et des partenaires au développement intervenant au niveau des régions
- ⇒ Gérer les ressources humaines, matérielles et financières mises à leur disposition par la Direction Générale de l'INS;
- ⇒ Représenter l'INS et assurer la coordination technique et opérationnelle des activités statistiques des différentes structures concernées au niveau régional;
- ⇒ Promouvoir la culture statistique et commémorer la Journée Africaine de la Statistique au niveau régional.



**INS - NIGER**

DIRECTION REGIONALE  
DE L'INSTITUT NATIONAL DE LA  
STATISTIQUE DE MARADI

Téléphone : 20410337

Fax : 20 410 337

E-mail: maradi@ins.ne