

**INS-NIGER**

**DIRECTION REGIONALE  
DE L'INSTITUT NATIONAL DE  
LA STATISTIQUE DE MARADI**

**Dans ce numéro:**

Évolution du prix du mil 1

Évolution du prix du sorgho 2

Évolution du prix du maïs 2

Évolution du prix du niébé 3

Évolution du prix du riz 3

Évolution du prix de quelques  
produits agricoles phares de la  
région de Maradi 4

# Bulletin trimestriel des prix

## Période: 2<sup>ème</sup> trimestre 2016

N°25

JUILLET 2016

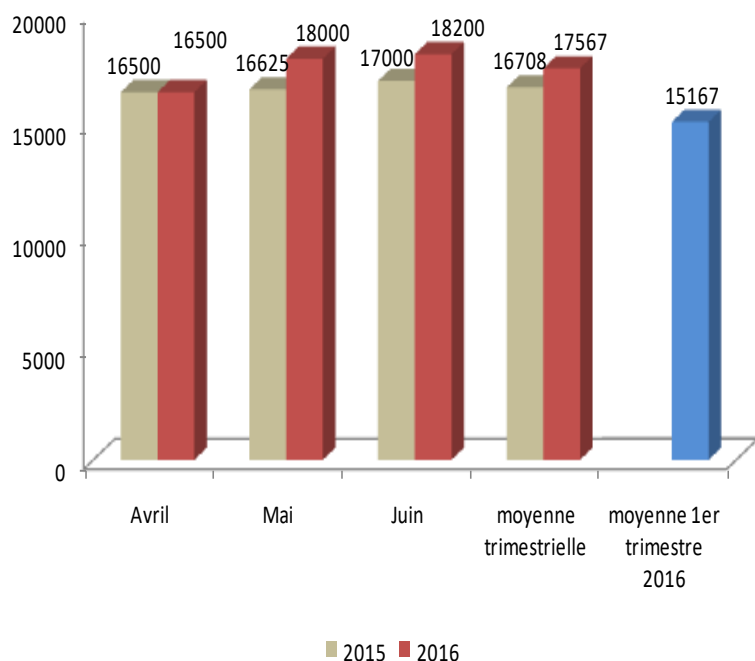
Ce bulletin, présente l'évolution des prix de détail à la consommation des ménages sur la base des relevés effectués au niveau de la ville de Maradi, précisément au niveau des marchés de Kadiro et de Malamin Daga. Les produits concernés sont le mil, le sorgho, le maïs, le riz, le niébé, l'huile d'arachide, l'arachide décortiquée et le gros souchet.

La mesure des poids n'étant pas effectuée, le poids du sac reste cependant celui déclaré par le commerçant.



La situation des prix des céréales et du niébé sur les principaux marchés de Maradi au cours du deuxième trimestre 2016 est caractérisée par une hausse du niveau des prix du mil, du maïs, du sorgho et du niébé. Le prix moyen du riz est resté stable.

**Graphique N°1: Evolution du prix moyen du sac de 100 kg de mil**



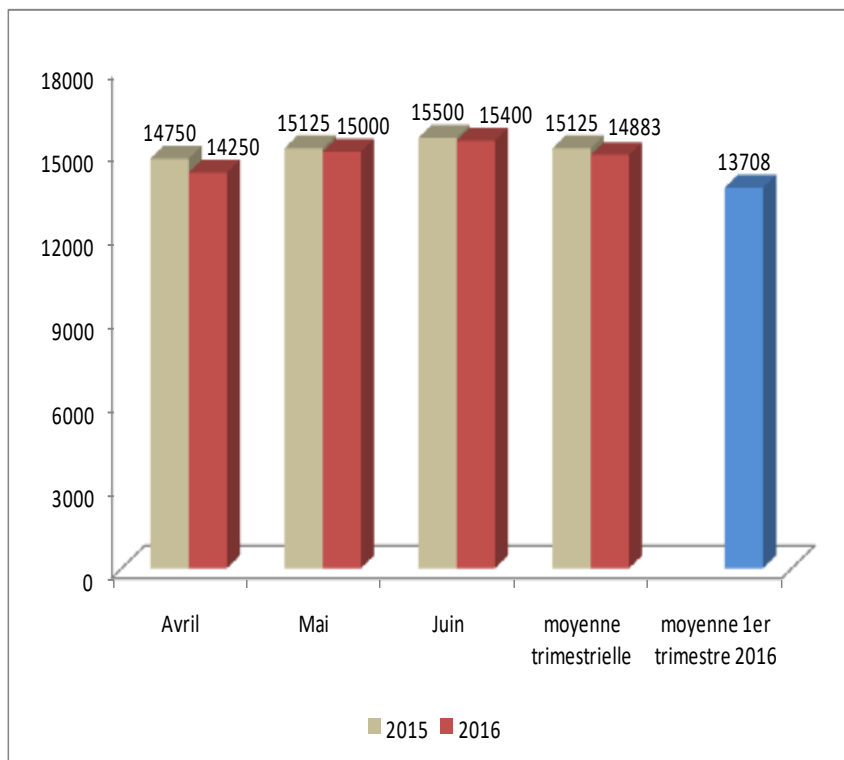
### Le mil:

Le prix du sac de 100 kg de mil s'établit à 17 567 FCFA au deuxième trimestre 2016, contre 15 167 FCFA au premier trimestre 2016, soit une hausse de 15,8%.

Au cours de ce trimestre, le prix moyen le plus élevé du sac de 100 kg a été observé en juin (18 200 FCFA). En revanche, le prix le plus bas a été relevé au mois d'avril (16 500 FCFA).

En glissement annuel (deuxième trimestre 2016 par rapport au deuxième trimestre 2015), le prix moyen du sac de 100 kg est en hausse de 5,1%.

**Graphique N°2: Evolution du prix moyen du sac de 100 kg de sorgho**



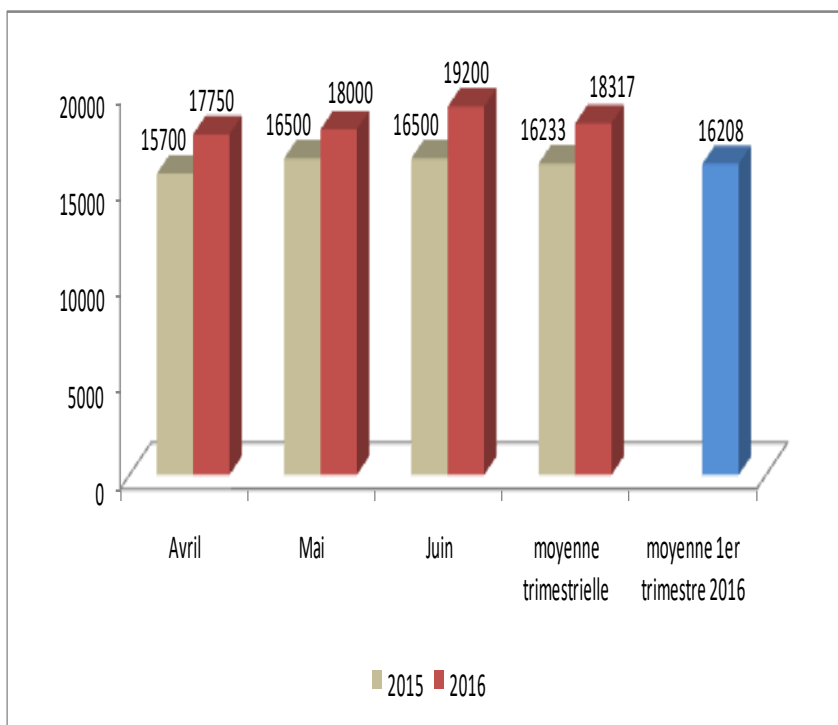
**Le sorgho:**

Le prix moyen du sac de 100 kg s'établit à 14 883 FCFA au deuxième trimestre 2016, contre 13 708 FCFA au premier trimestre 2016, soit une hausse de 8,6%.

Au cours de ce trimestre, le prix moyen le plus élevé du sac de 100 kg a été observé en juin (15 400 FCFA). En revanche, le prix le plus bas a été relevé au mois d'avril (14 250 FCFA).

En glissement annuel (deuxième trimestre 2016 par rapport au deuxième trimestre 2015), le prix moyen du sac de 100 kg est en baisse de 1,6%.

**Graphique N°3: Evolution du prix moyen du sac de 100 kg de maïs**



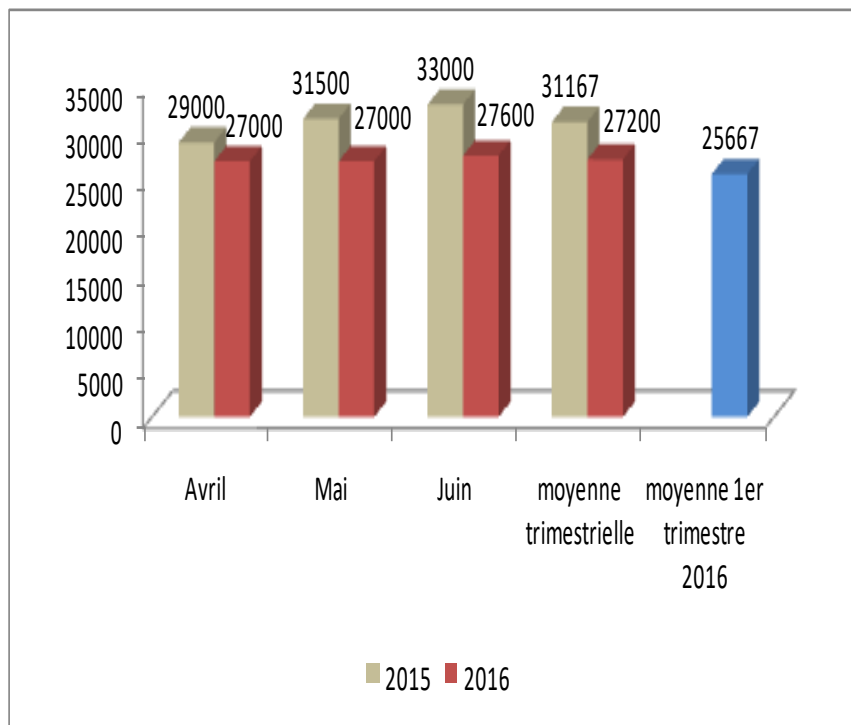
**Le maïs :**

Le prix du sac de 100 kg s'établit à 18 317 FCFA, en moyenne, au deuxième trimestre contre 16 208 FCFA au premier trimestre 2016, soit une hausse de 13,0%.

Au cours de cette période, le prix le plus élevé du sac de 100 kg a été observé en juin (19 200 FCFA). En revanche, le prix le plus bas a été relevé au mois d'avril (17 750 FCFA).

En glissement annuel (deuxième trimestre 2016 par rapport au deuxième trimestre 2015) le prix moyen du sac de 100 kg est en hausse de 12,8%.

**Graphique N°4: Evolution du prix moyen du sac de 100 kg de niébé**



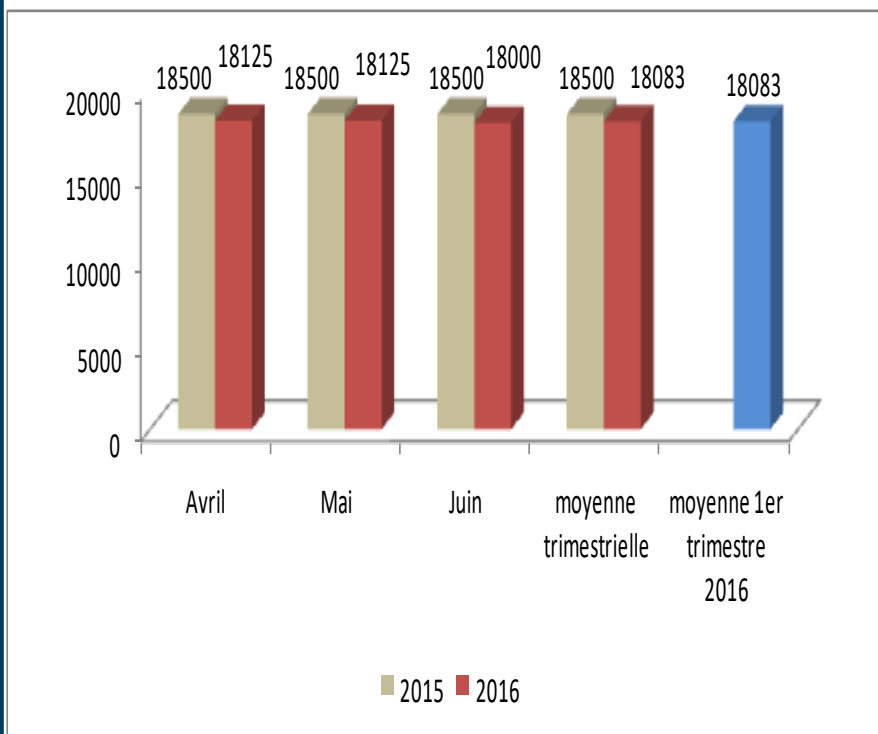
**Le niébé :**

Au deuxième trimestre 2016, le prix moyen du sac de 100 kg de niébé s'établit à 27 200 FCFA, contre 25 667 FCFA au premier trimestre 2016, soit une hausse de 6,0%.

Au cours de ce trimestre, le prix le plus élevé du sac de 100 kg a été observé en juin (27 600 FCFA). En revanche, le prix le plus bas a été relevé aux mois d'avril et mai (27 000 FCFA).

En glissement annuel (deuxième trimestre 2016 par rapport au deuxième trimestre 2015), le prix moyen du sac de 100 kg est en baisse de 12,7%.

**Graphique N°5: Evolution du prix moyen du sac de 50 kg de riz brisure 25%**



**Le riz :**

Le prix du sac de 50 kg de riz 25% brisure est resté stable (18 083 FCFA) au premier et deuxième trimestre 2016.

Au cours de ce trimestre, le prix du sac de 50 kg de riz 25% brisure est resté stable (18 000 FCFA).

En glissement annuel (deuxième trimestre 2016 par rapport au deuxième trimestre 2015), le prix moyen du sac de 50 kg de riz 25% brisure est en baisse de 2,3%.

**Tableau : Prix moyens mensuels et trimestriels, de certains produits suivis sur les marchés de Kadiro et de Malamin Daga de la ville de Maradi**

Produits	Unité	Avril		Mai		Juin		Moyennes trimes-		Variation (%)
		2015	2016	2015	2016	2015	2016	1er trimestre 2016	2ème trimestre 2016	
<b>Huile d'arachide</b>	Litre	1100	1100	1100	1100	1100	1100	1100	1100	0,0
<b>Arachide décortiquée</b>	Sac de 40 tia	46200	40000	48000	40000	48000	40000	38750	40000	+3,2
<b>Gros souchet</b>	Sac de	15600	21000	16000	21000	16250	21000	17167	21000	+22,3

#### **Huile d'arachide**

Le prix moyen du litre d'huile d'arachide s'établit au cours de ce trimestre à **1 100 FCFA**, il est resté stable par rapport au trimestre précédent. En glissement annuel, il est resté stable.

#### **Arachide décortiquée**

Le prix moyen du sac d'arachide décortiquée d'environ 40 tia s'établit, au cours de ce trimestre, à **40 000 FCFA**, en hausse de 3,2% par rapport au trimestre précédent. En glissement annuel, il a connu une baisse de 15,6%.

#### **Gros souchet**

Le prix moyen du sac de gros souchet d'environ 36 tia s'établit au cours de ce trimestre à **21 000 FCFA**, en hausse de 22,3% par rapport au trimestre précédent. En glissement annuel, il a connu une hausse de 31,7%.


#### **Missions de la DR/INS**

Les missions sont :

- ☛ Production des données au niveau régional ;
- ☛ Coordination statistique au niveau régional.

Pour cela la DR/INS doit :

- ⇒ Recueillir, pour le compte des services centraux de l'INS, les informations qui ne sont pas disponibles au niveau central et qui doivent être collectées aux échelons régional et sous-régional;
- ⇒ Exécuter au niveau régional et sous-régional, pour le compte des services centraux de l'INS toute opération d'enquête ou de recensement;
- ⇒ Diffuser les données régionales traitées par la Direction Générale de l'INS et les autres Directions Régionales ou élaborées par les DRS elles mêmes;
- ⇒ Réaliser des enquêtes ou toute autre étude avec les partenaires sous forme de contrat au niveau régional, afin de satisfaire les besoins spécifiques, en données statistiques, des autorités politiques et administratives régionales, des collectivités territoriales, des services et des partenaires au développement intervenant au niveau des régions
- ⇒ Gérer les ressources humaines, matérielles et financières mises à leur disposition par la Direction Générale de l'INS;
- ⇒ Représenter l'INS et assurer la coordination technique et opérationnelle des activités statistiques des différentes structures concernées au niveau régional;
- ⇒ Promouvoir la culture statistique et commémorer la Journée Africaine de la Statistique au niveau régional.



**INS - NIGER**

DIRECTION REGIONALE  
DE L'INSTITUT NATIONAL DE LA  
STATISTIQUE DE MARADI

**Téléphone : 20410337**

**Fax : 20 410 708**

**E-mail: maradi@ins.ne**