

**INS-NIGER**

**DIRECTION REGIONALE  
DE L'INSTITUT NATIONAL DE  
LA STATISTIQUE DE MARADI**

Dans ce numéro:

Évolution du prix du mil	1
Évolution du prix du sorgho	2
Évolution du prix du maïs	2
Évolution du prix du niébé	3
Évolution du prix du riz	3
Évolution du prix de quelques produits agricoles phares de la région de Maradi	4

# Bulletin trimestriel des prix

## Période: 4<sup>ème</sup> trimestre 2016

N°24

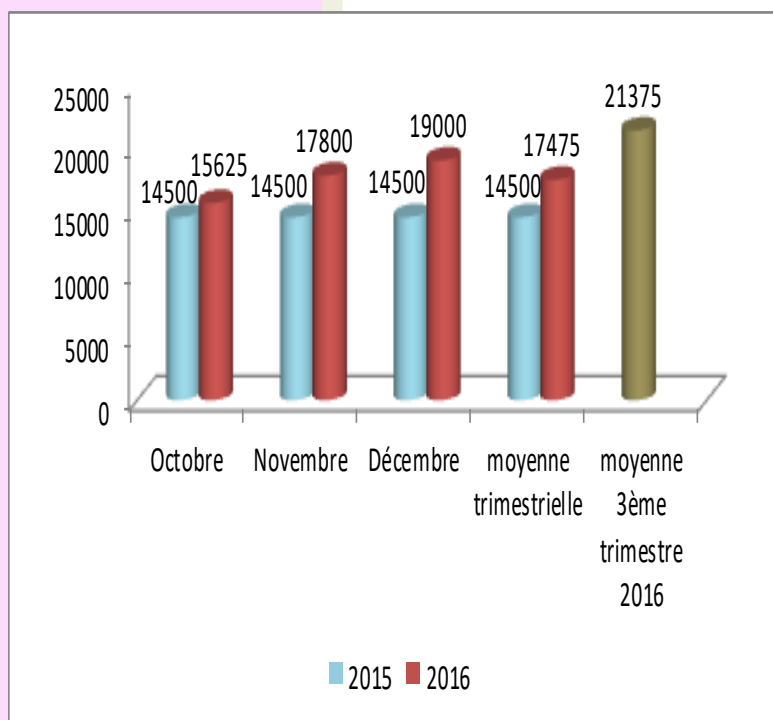
JANVIER 2017

Ce bulletin, présente l'évolution des prix de détail à la consommation des ménages sur la base des relevés effectués au niveau de la ville de Maradi, précisément au niveau des marchés de Kadiro et de Malamin Daga. Les produits concernés sont le mil, le sorgho, le maïs, le riz, le niébé, l'huile d'arachide, l'arachide décortiquée et le gros souchet. La mesure des poids n'étant pas effectuée, le poids du sac reste cependant celui déclaré par le commerçant.



La situation des prix des céréales et du niébé sur les principaux marchés de Maradi au cours du quatrième trimestre 2016 est caractérisée par une baisse du niveau des prix du mil, du maïs, du niébé et du sorgho. le prix moyen du riz est resté stable.

**Graphique N°1: Evolution du prix moyen du sac de 100 kg de mil**



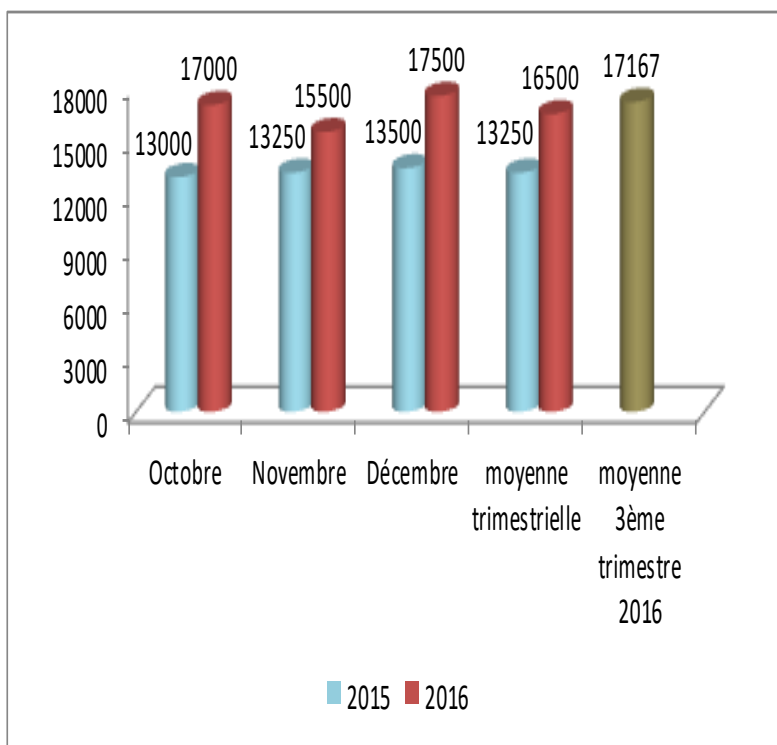
### Le mil:

Le prix du sac de 100 kg de mil s'établit à 17 475 FCFA au quatrième trimestre 2016, contre 21 375 FCFA au troisième trimestre 2016, en baisse de 18,2%.

Au cours de ce trimestre, le prix moyen le plus élevé du sac de 100 kg a été observé en décembre (19 000 FCFA). En revanche, le prix le plus bas a été relevé aux mois d'octobre (15 625 FCFA).

En glissement annuel (quatrième trimestre 2016 par rapport au quatrième trimestre 2015), le prix moyen du sac de 100 kg est en baisse de 11,0%.

**Graphique N°2: Evolution du prix moyen du sac de 100 kg de sorgho**



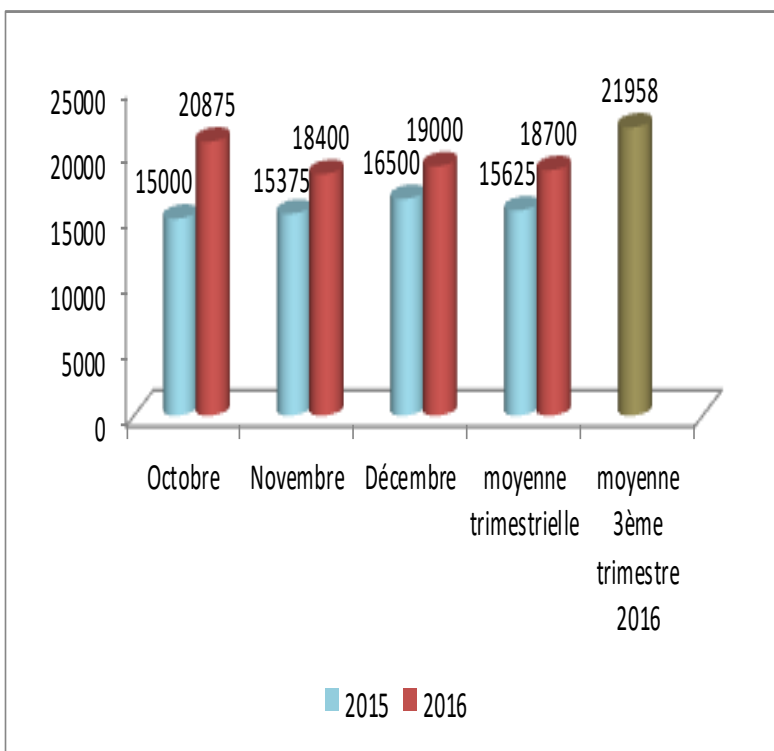
**Le sorgho:**

Le prix moyen du sac de 100 kg s'établit à 16 500 FCFA au quatrième trimestre 2016, contre 17 167 FCFA au troisième trimestre 2016, en baisse de 2,9%.

Au cours de ce trimestre, le prix moyen le plus élevé du sac de 100 kg a été observé en décembre (17 500 FCFA). En revanche, le prix le plus bas a été relevé aux mois de novembre (15 500 FCFA).

En glissement annuel ( quatrième trimestre 2016 par rapport au quatrième trimestre 2015), le prix moyen du sac de 100 kg est en baisse de 2,7% .

**Graphique N°3: Evolution du prix moyen du sac de 100 kg de maïs**



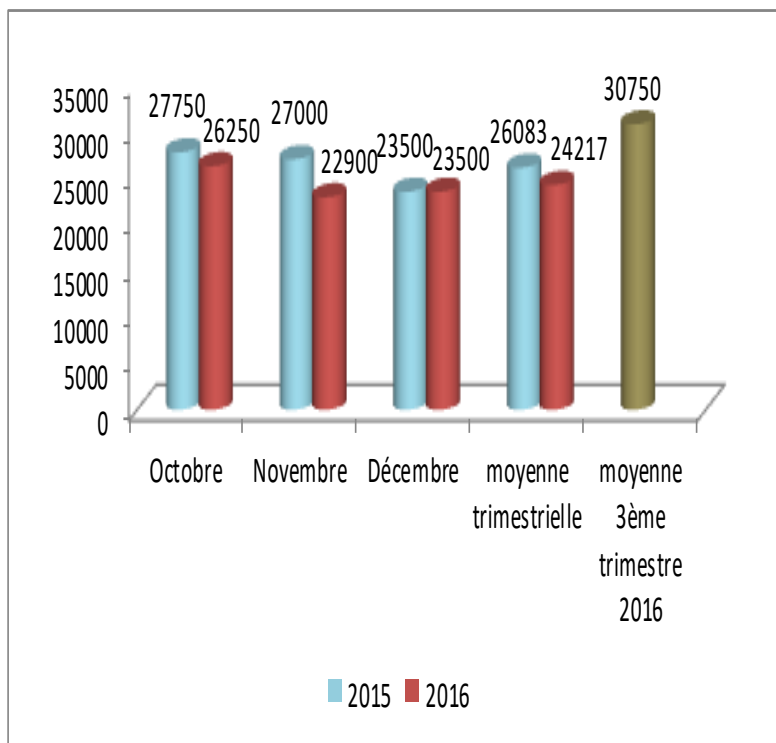
**Le maïs :**

Le prix du sac de 100 kg s'établit à 18 700 FCFA en moyenne au quatrième trimestre 2016, contre 21 958 FCFA au troisième trimestre 2016, en baisse de 11,5%.

Au cours de cette période, le prix le plus élevé du sac de 100 kg a été observé en octobre (20 875 FCFA). En revanche, le prix le plus bas a été relevé au mois de novembre (18 400 FCFA).

En glissement annuel (quatrième trimestre 2016 par rapport au quatrième trimestre 2015) le prix moyen du sac de 100 kg est en hausse de 9,3%.

**Graphique N°4: Evolution du prix moyen du sac de 100 kg de niébé**



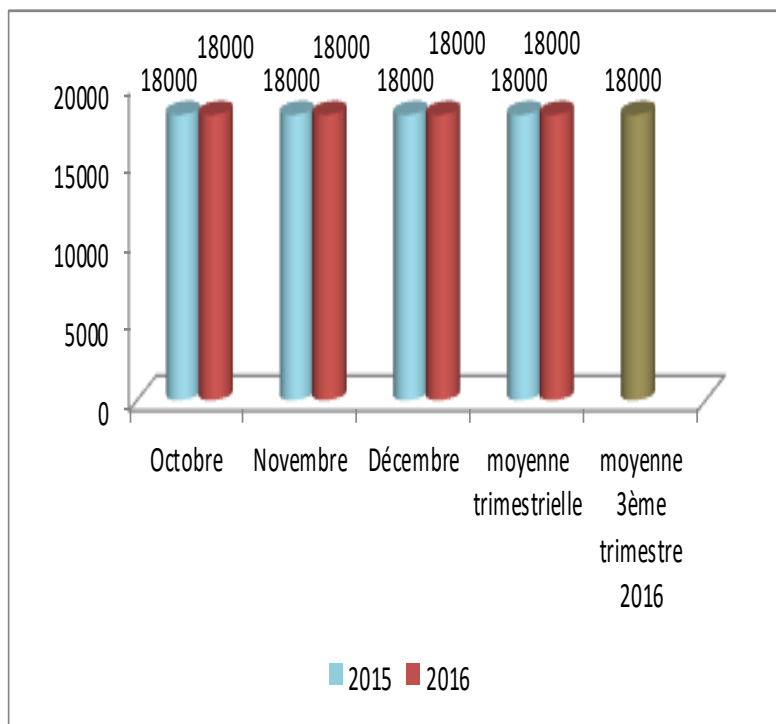
**Le niébé :**

Au quatrième trimestre 2016, le prix moyen du sac de 100 kg de niébé s'établit à 24 217 FCFA, contre 30 750 FCFA au troisième trimestre 2016, en baisse de 21,0%.

Au cours de ce trimestre, le prix le plus élevé du sac de 100 kg a été observé en octobre(26 250 FCFA). En revanche, le prix le plus bas a été relevé au mois de novembre (22 900 FCFA).

En glissement annuel (quatrième trimestre 2016 par rapport au quatrième trimestre 2015), le prix moyen du sac de 100 kg est en baisse de 13,3%.

**Graphique N°5: Evolution du prix moyen du sac de 50 kg de riz brisure 25%**



**Le riz :**

Le prix moyen du sac de 50 kg de riz 25% brisure est resté stable (18 000 FCFA) au cours du quatrième et troisième trimestre 2016.

Au cours de ce trimestre, le prix du sac de 50 kg de riz 25% brisure est resté stable (18 000 FCFA).

En glissement annuel (quatrième trimestre 2016 par rapport au quatrième trimestre 2015), le prix moyen du sac de 50 kg de riz 25% brisure est resté stable.

**Tableau : Prix moyens mensuels et trimestriels, de certains produits suivis sur les marchés de Kadiro et de Malamin Daga de la ville de Maradi**

Produits	Unité	Octobre		Novembre		Décembre		Moyennes trimestrielles		Variation (%)
		2015	2016	2015	2016	2015	2016	3ème trimestre 2016	4ème trimestre 2016	
<b>Huile d'arachide</b>	Litre	1100	1000	1100	1000	1100	1038	1100	1013	-0,1
<b>Arachide décortiquée</b>	Sac de 40 tia	42750	38500	41333	35000	35000	35000	43667	36167	-6,8
<b>Gros souchet</b>	Sac de 36 tia	15500	21500	14000	18000	15250	18000	23400	19167	-3,8

#### Huile d'arachide

Le prix moyen du litre d'huile d'arachide s'établit au cours de ce trimestre à **1 013 FCFA**, soit une baisse de 0,1% par rapport au trimestre précédent et une baisse de 7,9% en glissement annuel.

#### Arachide décortiquée

Le prix moyen du sac d'arachide décortiquée d'environ 40 tia s'établit au cours de ce trimestre à **36 167 FCFA**, soit une baisse de 6,8% par rapport au trimestre précédent et une baisse de 8,9% en glissement annuel.

#### Gros souchet

Le prix moyen du sac de gros souchet d'environ 36 tia s'établit au cours de ce trimestre à **19 167 FCFA**, soit une baisse de 3,8% par rapport au trimestre précédent et une hausse de 28,9% en glissement annuel.


### Missions de la DR/INS

Les missions sont :

- ☛ Production des données au niveau régional ;
- ☛ Coordination statistique au niveau régional.

Pour cela la DR/INS doit :

- ⇒ Recueillir, pour le compte des services centraux de l'INS, les informations qui ne sont pas disponibles au niveau central et qui doivent être collectées aux échelons régional et sous-régional;
- ⇒ Exécuter au niveau régional et sous-régional, pour le compte des services centraux de l'INS toute opération d'enquête ou de recensement;
- ⇒ Diffuser les données régionales traitées par la Direction Générale de l'INS et les autres Directions Régionales ou élaborées par les DRS elles mêmes;
- ⇒ Réaliser des enquêtes ou toute autre étude avec les partenaires sous forme de contrat au niveau régional, afin de satisfaire les besoins spécifiques, en données statistiques, des autorités politiques et administratives régionales, des collectivités territoriales, des services et des partenaires au développement intervenant au niveau des régions
- ⇒ Gérer les ressources humaines, matérielles et financières mises à leur disposition par la Direction Générale de l'INS;
- ⇒ Représenter l'INS et assurer la coordination technique et opérationnelle des activités statistiques des différentes structures concernées au niveau régional;
- ⇒ Promouvoir la culture statistique et commémorer la Journée Africaine de la Statistique au niveau régional.



**INS - NIGER**

DIRECTION REGIONALE  
DE L'INSTITUT NATIONAL DE LA  
STATISTIQUE DE MARADI

**Téléphone : 20410337**

**Fax : 20 410 337**

**E-mail: maradi@ins.ne**