

**INS-NIGER**

**DIRECTION REGIONALE  
DE L'INSTITUT NATIONAL DE  
LA STATISTIQUE DE MARADI**

Dans ce numéro:

Évolution du prix 1  
moyen du mil

Évolution du prix 2  
moyen du sorgho

Évolution du prix 2  
moyen du maïs

Évolution du prix 3  
moyen du niébé

Évolution du prix 3  
moyen du riz

Évolution du prix  
moyen de quelques  
produits agricoles  
phares de la région de  
Maradi 4

# Bulletin trimestriel des prix

## Période: 1er trimestre 2019

N°36

AVRIL 2019

Ce bulletin, présente l'évolution du prix moyen de détail à la consommation des ménages sur la base des relevés effectués au niveau de la ville de Maradi, précisément au niveau des marchés de Kadiro et de Malamin Daga. Les produits concernés sont le mil, le sorgho, le maïs, le riz, le niébé, l'huile d'arachide, l'arachide décortiquée et le gros souchet.



La situation des prix des céréales et du niébé sur les principaux marchés de Maradi au cours du premier trimestre 2019 est caractérisée par une baisse du niveau des prix du maïs, du niébé, du sorgho et une légère hausse du prix moyen du mil et du riz.

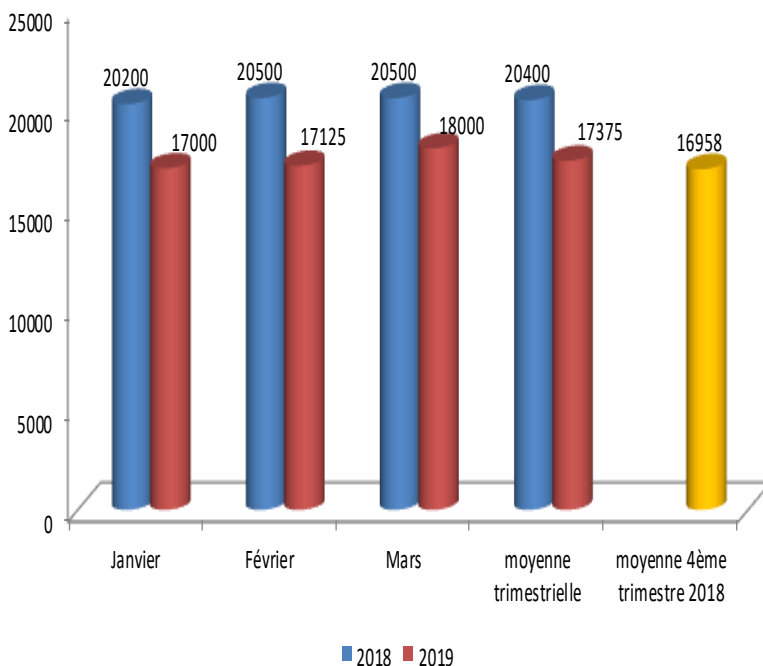
**Graphique N°1: Evolution du prix  
moyen du sac de 100 kg de mil**

### Le mil:

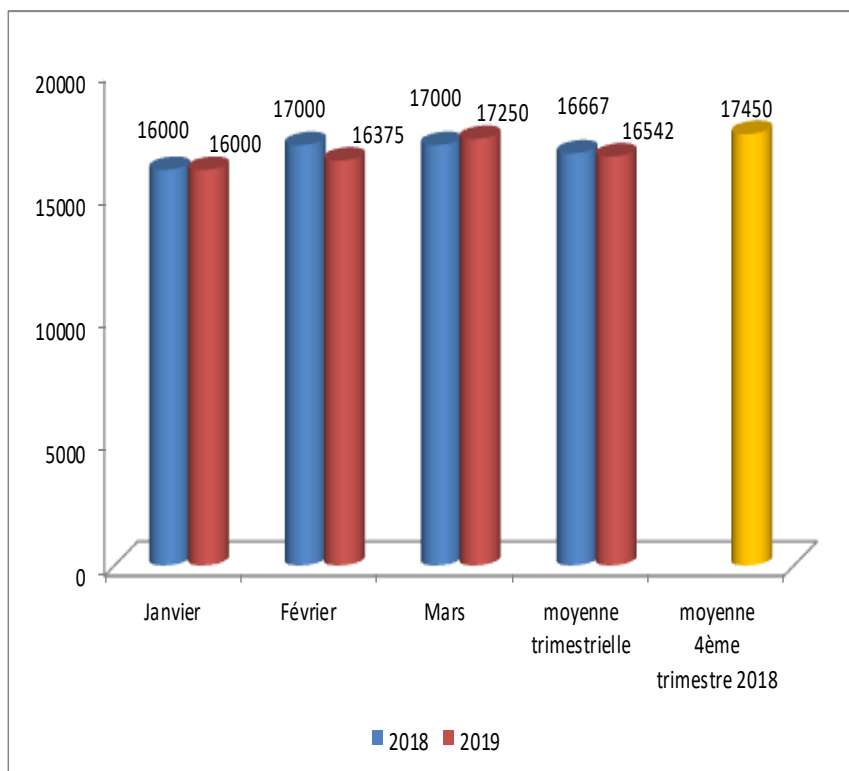
Le prix du sac de 100 kg de mil s'établit à 17 375 FCFA au premier trimestre 2019, contre 16 958 FCFA au quatrième trimestre 2018, en hausse de 2,5%.

Au cours de ce trimestre, le prix moyen le plus élevé du sac de 100 kg a été observé en mars (18 000 FCFA). En revanche, le prix le plus bas a été relevé aux mois de janvier (17 000 FCFA).

En glissement annuel (premier trimestre 2019 par rapport au premier trimestre 2018), le prix moyen du sac de 100 kg est en baisse de 14,8%.



**Graphique N°2: Evolution du prix moyen du sac de 100 kg de sorgho**



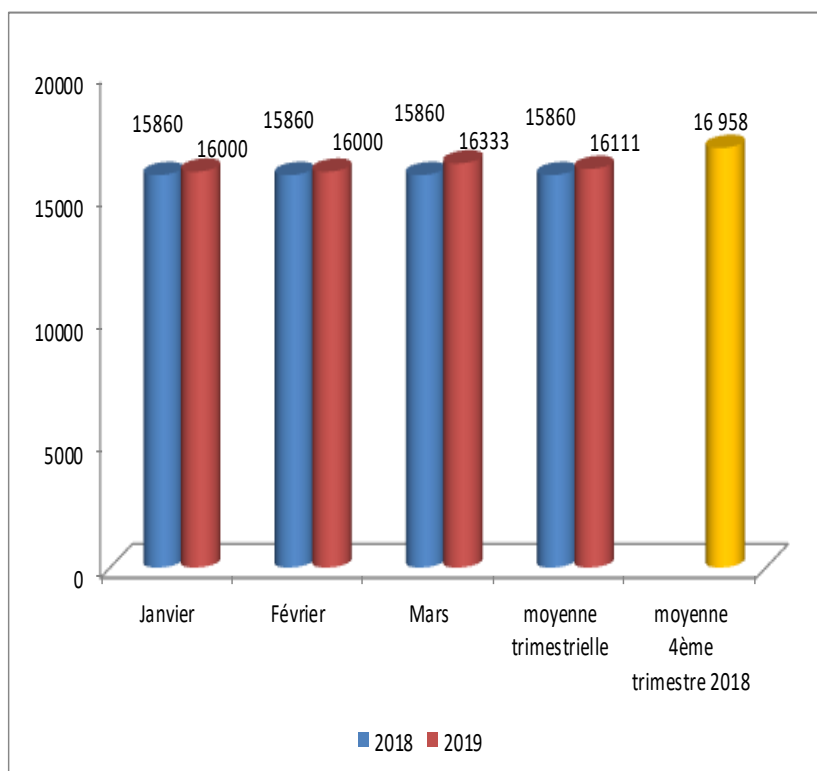
**Le sorgho:**

Le prix moyen du sac de 100 kg s'établit à 16 542 FCFA au premier trimestre 2019, contre 17 450 FCFA au quatrième trimestre 2018, en baisse de 5,2%.

Au cours de ce trimestre, le prix moyen le plus élevé du sac de 100 kg a été observé en mars (17 250 FCFA). En revanche, le prix le plus bas a été relevé aux mois de janvier (16 000FCFA).

En glissement annuel (premier trimestre 2019 par rapport au premier trimestre 2018), le prix moyen du sac de 100 kg est en baisse de 0,7% .

**Graphique N°3: Evolution du prix moyen du sac de 100 kg de maïs**



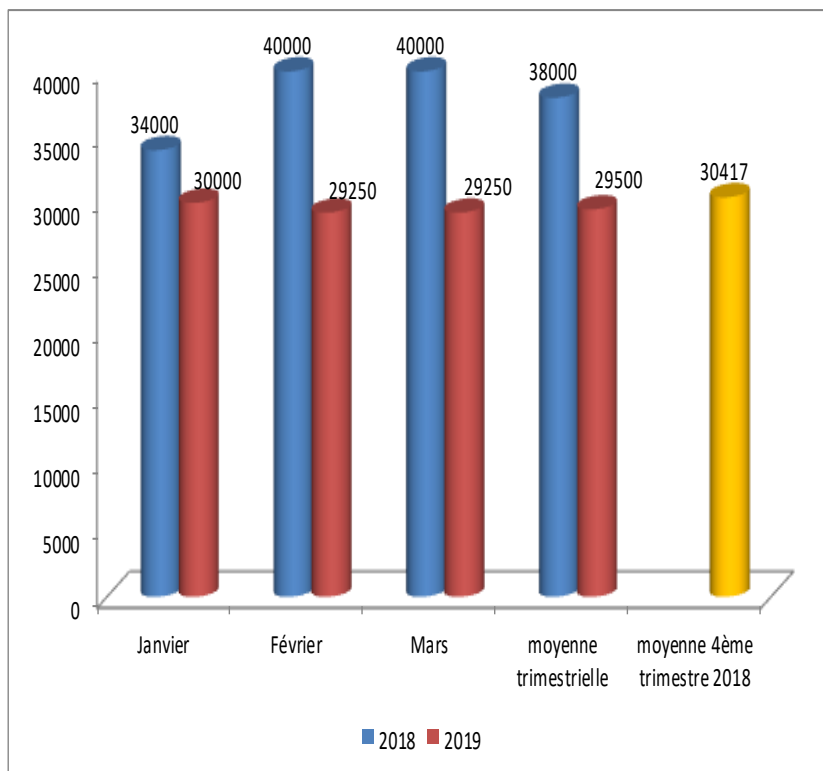
**Le maïs :**

Le prix du sac de 100 kg s'établit à 16 111 FCFA en moyenne au premier trimestre 2019, contre 16 958FCFA au quatrième trimestre 2018, en baisse de 5,0%.

Au cours de cette période, le prix le plus élevé du sac de 100 kg a été observé en mars (16 333 FCFA). En revanche, le prix le plus bas a été relevé au mois de janvier et février (16 000FCFA).

En glissement annuel (premier trimestre 2019 par rapport au premier trimestre 2018) le prix moyen du sac de 100 kg est en hausse de 1,6%.

**Graphique N°4: Evolution du prix moyen du sac de 100 kg de niébé**



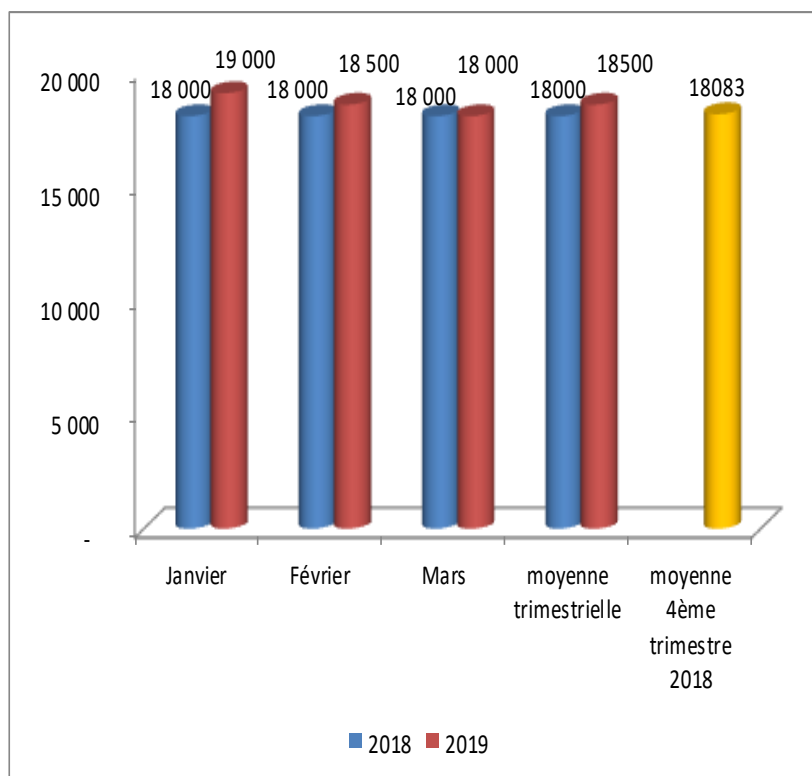
**Le niébé :**

Au premier trimestre 2019, le prix moyen du sac de 100 kg de niébé s'établit à 29 500 FCFA, contre 30 417 FCFA au quatrième trimestre 2018, en baisse de 3,0%.

Au cours de ce trimestre, le prix le plus élevé du sac de 100 kg a été observé en janvier (30 000 FCFA). En revanche, le prix le plus bas a été relevé au mois de février et mars (29 250 FCFA).

En glissement annuel (premier trimestre 2019 par rapport au premier trimestre 2018), le prix moyen du sac de 100 kg est en baisse de 22,4%.

**Graphique N°5: Evolution du prix moyen du sac de 50 kg de riz brisure 25%**



**Le riz :**

Le prix moyen du sac de 50 kg de riz 25% brisure s'établit à 18 500 FCFA au premier trimestre 2019, contre 18 083 FCFA au quatrième trimestre 2018, en hausse de 2,8%.

Au cours de ce trimestre, le prix le plus élevé du sac de 50 kg de riz 25% brisure a été observé en janvier 19 000 FCFA. En revanche, le prix le plus bas a été relevé au mois de mars 18 000 FCFA.

En glissement annuel (premier trimestre 2019 par rapport au premier trimestre 2018), le prix moyen du sac de 50 kg de riz 25% brisure est en hausse de 2,8%.

**Tableau : Prix moyens mensuels et trimestriels, de certains produits suivis sur les marchés de Kadiro et de Malamin Daga de la ville de Maradi**

Produits	Unité	janvier		février		mars		Moyennes trimestrielles			Variation 4T2018/ 1T2019 (%)	Variation 1T2019/ 1T2018 (%)
		2018	2019	2018	2019	2018	2019	4ème trimestre 2018	1er trimestre 2019	1er trimestre 2018		
Huile d'arachide	Litre	1050	1100	1050	1100	1050	1100	1100	1100	1050	0,0	+4,8
Arachide décortiquée	Sac de 40 tia	32100	40500	33000	40000	33000	40000	40667	40167	32700	-1,2	+22,8
Gros souchet	Sac de 36 tia	18100	17500	20500	17750	21000	19500	20667	18250	19867	-11,7	-8,1

#### Huile d'arachide

Le prix moyen du litre d'huile d'arachide est resté stable au cours de ce trimestre (**1100 FCFA**), et une hausse de 4,8% en glissement annuel.

#### Arachide décortiquée

Le prix moyen du sac d'arachide décortiquée d'environ 40 tia s'établit au cours de ce trimestre à **40 167 FCFA**, soit une baisse de 1,2% par rapport au trimestre précédent et une hausse de 22,8% en glissement annuel.

#### Gros souchet

Le prix moyen du sac de gros souchet d'environ 36 tia s'établit au cours de ce trimestre à **18 250 FCFA**, soit une baisse de 11,7% par rapport au trimestre précédent et une baisse de 8,1% en glissement annuel.


#### Missions de la DR/INS

Les missions sont :

- ☛ Production des données au niveau régional ;
- ☛ Coordination statistique au niveau régional.

Pour cela la DR/INS doit :

- ⇒ Recueillir, pour le compte des services centraux de l'INS, les informations qui ne sont pas disponibles au niveau central et qui doivent être collectées aux échelons régional et sous-régional;
- ⇒ Exécuter au niveau régional et sous-régional, pour le compte des services centraux de l'INS toute opération d'enquête ou de recensement;
- ⇒ Diffuser les données régionales traitées par la Direction Générale de l'INS et les autres Directions Régionales ou élaborées par les DRS elles mêmes;
- ⇒ Réaliser des enquêtes ou toute autre étude avec les partenaires sous forme de contrat au niveau régional, afin de satisfaire les besoins spécifiques, en données statistiques, des autorités politiques et administratives régionales, des collectivités territoriales, des services et des partenaires au développement intervenant au niveau des régions
- ⇒ Gérer les ressources humaines, matérielles et financières mises à leur disposition par la Direction Générale de l'INS;
- ⇒ Représenter l'INS et assurer la coordination technique et opérationnelle des activités statistiques des différentes structures concernées au niveau régional;
- ⇒ Promouvoir la culture statistique et commémorer la Journée Africaine de la Statistique au niveau régional.



**INS - NIGER**

DIRECTION REGIONALE  
DE L'INSTITUT NATIONAL DE LA  
STATISTIQUE DE MARADI

**Téléphone : 20410337**

**Fax : 20 410 708**

**E-mail: maradi@ins.ne**