

INS - NIGER

**DIRECTION REGIONALE
DE L'INSTITUT NATIONAL DE
LA STATISTIQUE DE MARADI**

Dans ce numéro :

- ◆ Évolution du prix 1
moyen du mil
- ◆ Évolution du prix 2
moyen du sorgho
- ◆ Évolution du prix 2
moyen du maïs
- ◆ Évolution du prix 3
moyen du niébé
- ◆ Évolution du prix 3
moyen du riz
- ◆ Évolution du prix
moyen de quelques
produits agricoles 4
phares de la région

Bulletin trimestriel des prix

Période : 2ème trimestre 2019

N°37

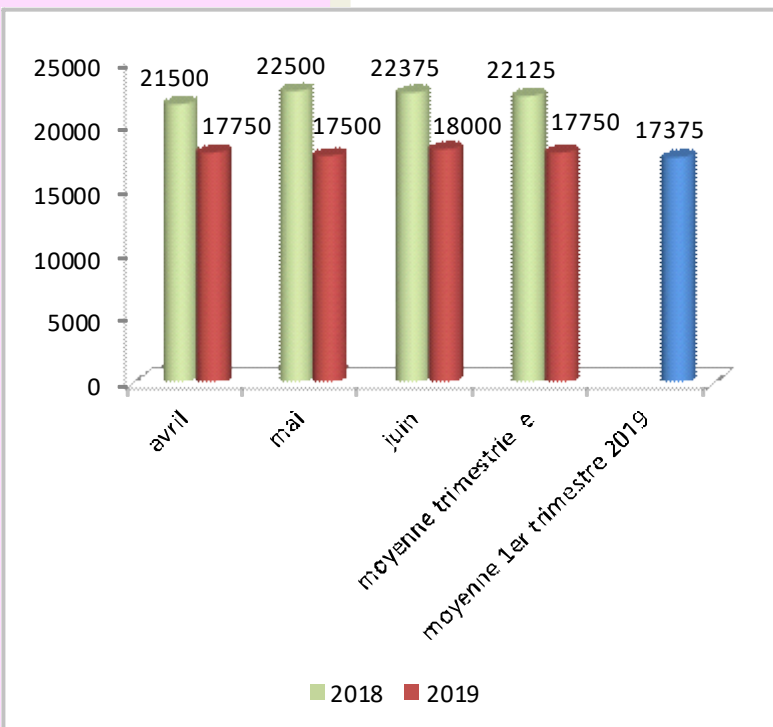
JUILLET 2019

Ce bulletin, présente l'évolution du prix moyen de détail à la consommation des ménages sur la base des relevés effectués au niveau de la ville de Maradi, précisément au niveau des marchés de Kadiro et de Malamin Daga. Les produits concernés sont le mil, le sorgho, le maïs, le riz, le niébé, l'huile d'arachide, l'arachide décortiquée et le gros souchet.



La situation des prix des céréales et du niébé sur les principaux marchés de Maradi au cours du deuxième trimestre 2019 est caractérisée par une hausse du niveau des prix du mil, du sorgho, du maïs, du riz et une baisse du prix moyen du niébé.

Graphique N°1: Evolution du prix moyen du sac de 100 kg de mil



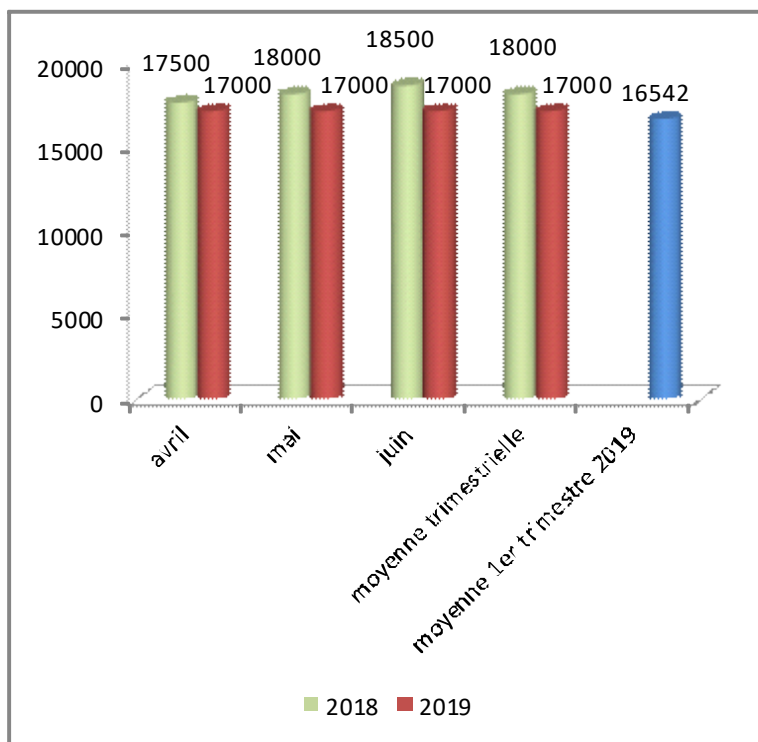
Le mil:

Le prix du sac de 100 kg de mil s'établit à 17 750 FCFA au deuxième trimestre 2019, contre 17 375 FCFA au premier trimestre 2019, en hausse de 2,2%.

Au cours de ce trimestre, le prix moyen le plus élevé du sac de 100 kg a été observé en juin (18 000 FCFA). En revanche, le prix le plus bas a été relevé aux mois de mai (17 500 FCFA).

En glissement annuel (deuxième trimestre 2019 par rapport au deuxième trimestre 2018), le prix moyen du sac de 100 kg est en baisse de 19,8%.

Graphique N°2: Evolution du prix moyen du sac de 100 kg de sorgho



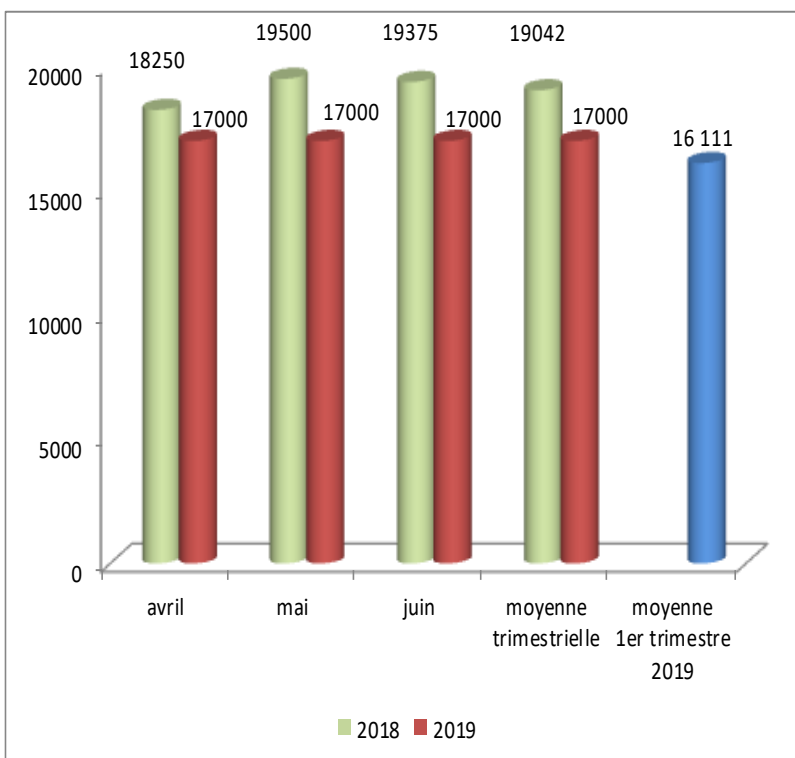
Le sorgho :

Le prix moyen du sac de 100 kg s'établit à 17 000 FCFA au deuxième trimestre 2019, contre 16 542 FCFA au premier trimestre 2019, en hausse de 2,8%.

Au cours de ce trimestre, le prix moyen du sac de 100 kg est resté stable (17 000 FCFA).

En glissement annuel (deuxième trimestre 2019 par rapport au deuxième trimestre 2018), le prix moyen du sac de 100 kg est en baisse de 5,6%.

Graphique N°3: Evolution du prix moyen du sac de 100 kg de maïs



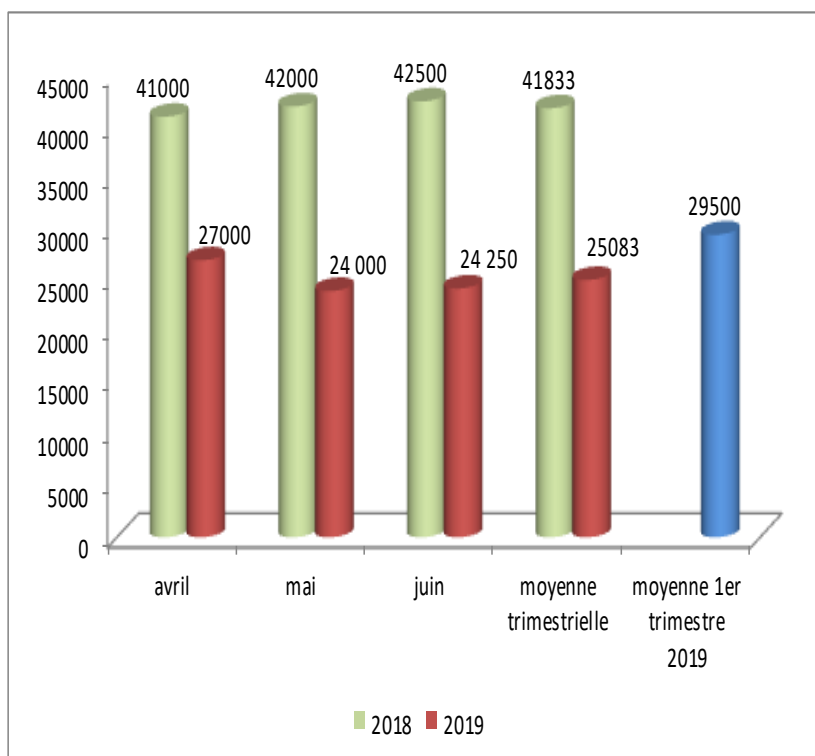
Le maïs :

Le prix du sac de 100 kg s'établit à 17 000 FCFA en moyenne au deuxième trimestre 2019, contre 16 111 FCFA au premier trimestre 2019, en hausse de 5,5%.

Au cours de cette période, le prix du sac de 100 kg est resté stable (17 000 FCFA).

En glissement annuel (deuxième trimestre 2019 par rapport au deuxième trimestre 2018) le prix moyen du sac de 100 kg est en baisse de 10,7%.

Graphique N°4: Evolution du prix moyen du sac de 100 kg de niébé



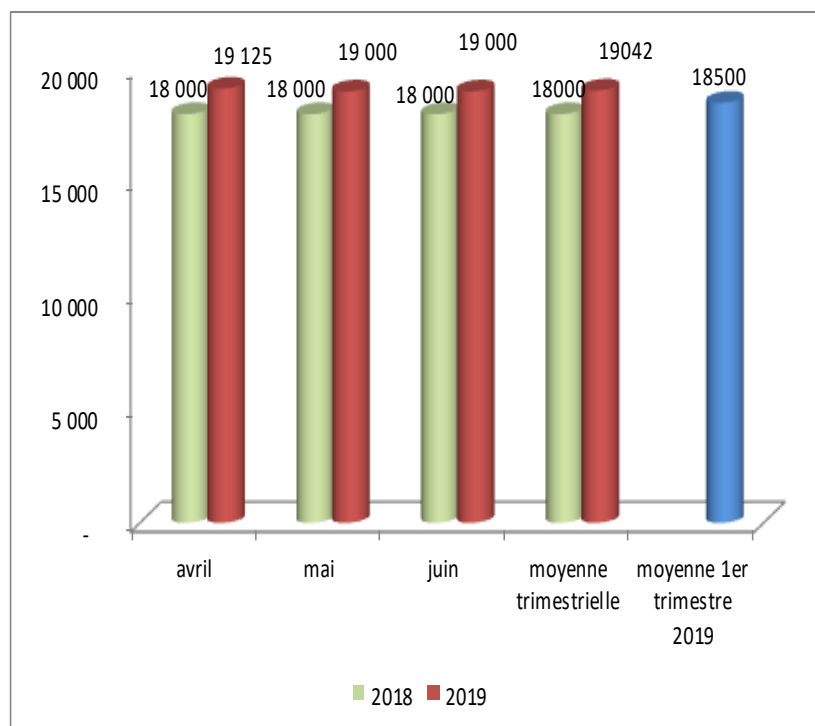
Le niébé :

Au deuxième trimestre 2019, le prix moyen du sac de 100 kg de niébé s'établit à 25 083 FCFA, contre 29 500 FCFA au premier trimestre 2019, en baisse de 15,0%.

Au cours de ce trimestre, le prix le plus élevé du sac de 100 kg a été observé en avril (27 000 FCFA). En revanche, le prix le plus bas a été relevé au mois de mai (24 000 FCFA).

En glissement annuel (deuxième trimestre 2019 par rapport au deuxième trimestre 2018), le prix moyen du sac de 100 kg est en baisse de 40,1%.

Graphique N°5: Evolution du prix moyen du sac de 50 kg de riz brisure 25%



Le riz :

Le prix moyen du sac de 50 kg de riz 25% brisure s'établit à 19 042 FCFA au deuxième trimestre 2019, contre 18 500 FCFA au premier trimestre 2019, en hausse de 2,9%.

Au cours de ce trimestre, le prix le plus élevé du sac de 50 kg de riz 25% brisure a été observé en avril : 19 125 FCFA. En revanche, le prix le plus bas a été relevé au mois de mai et juin : 19 000 FCFA.

En glissement annuel (deuxième trimestre 2019 par rapport au deuxième trimestre 2018), le prix moyen du sac de 50 kg de riz 25% brisure est en hausse de 5,8%

Tableau : Prix moyens mensuels et trimestriels, de certains produits suivis sur les marchés de Kadiro et de Malamin Daga de la ville de Maradi

Produits	Unité	avril		mai		juin		Moyennes trimestrielles			Variation 1T2019/ 2T2019 (%)	Variation 2T2019/ 1T2018 (%)
		2018	2019	2018	2019	2018	2019	1er tri- mestre 2019	2ème tri- mestre 2019	2ème tri- mestre 2018		
Huile d'arachide	Litre	1050	990	1050	1000	1063	980	1100	990	1054	-10,0	-6,1
Arachide décortiquée	Sac de 40 tia	34250	39000	35500	39000	37875	39000	40167	39000	35875	-2,9	+8,7
Gros souchet	Sac de 36 tia	21000	21500	22000	20250	24150	21500	18250	21083	22417	+15,5	-6,0

Huile d'arachide

Le prix moyen du litre d'huile d'arachide s'établit au cours de ce trimestre à **(990 FCFA)**, soit une baisse de 10,0% par rapport au trimestre précédent et une baisse de 6,1% en glissement annuel.

Arachide décortiquée

Le prix moyen du sac d'arachide décortiquée d'environ 40 tia s'établit au cours de ce trimestre à **39 000 FCFA**, soit une baisse de 2,9% par rapport au trimestre précédent et une hausse de 8,7% en glissement annuel.

Gros souchet

Le prix moyen du sac de gros souchet d'environ 36 tia s'établit au cours de ce trimestre à **21 083 FCFA**, soit une hausse de 15,5% par rapport au trimestre précédent et une baisse de 6,0% en glissement annuel.


Missions de la DR/INS

Les missions sont :

- ☞ Production des données au niveau régional ;
- ☞ Coordination statistique au niveau régional.

Pour cela la DR/INS doit :

- ⇒ Recueillir, pour le compte des services centraux de l'INS, les informations qui ne sont pas disponibles au niveau central et qui doivent être collectées aux échelons régional et sous-régional ;
- ⇒ Exécuter au niveau régional et sous-régional, pour le compte des services centraux de l'INS toute opération d'enquête ou de recensement ;
- ⇒ Diffuser les données régionales traitées par la Direction Générale de l'INS et les autres Directions Régionales ou élaborées par les DRS elles mêmes ;
- ⇒ Réaliser des enquêtes ou toute autre étude avec les partenaires sous forme de contrat au niveau régional, afin de satisfaire les besoins spécifiques, en données statistiques, des autorités politiques et administratives régionales, des collectivités territoriales, des services et des partenaires au développement intervenant au niveau des régions ;
- ⇒ Gérer les ressources humaines, matérielles et financières mises à leur disposition par la Direction Générale de l'INS ;
- ⇒ Représenter l'INS et assurer la coordination technique et opérationnelle des activités statistiques des différentes structures concernées au niveau régional ;
- ⇒ Promouvoir la culture statistique et commémorer la Journée Africaine de la Statistique au niveau régional.



INS - NIGER

**DIRECTION REGIONALE
DE L'INSTITUT NATIONAL
DE LA STATISTIQUE DE
MARADI**

Téléphone : 20410337

Fax : 20 410 708

E-mail: maradi@ins.ne