

Dans ce numéro:

Évolution du prix moyen du 1
mil

Évolution du prix moyen du 2
sorgho

Évolution du prix moyen du 2
maïs

Évolution du prix moyen du 3
niébé

Évolution du prix moyen 3
du riz

Évolution du prix moyen
de quelques produits agri-
coles phares de la région
de Maradi 4

Bulletin trimestriel des prix

Période : 3ème trimestre 2019

N°38

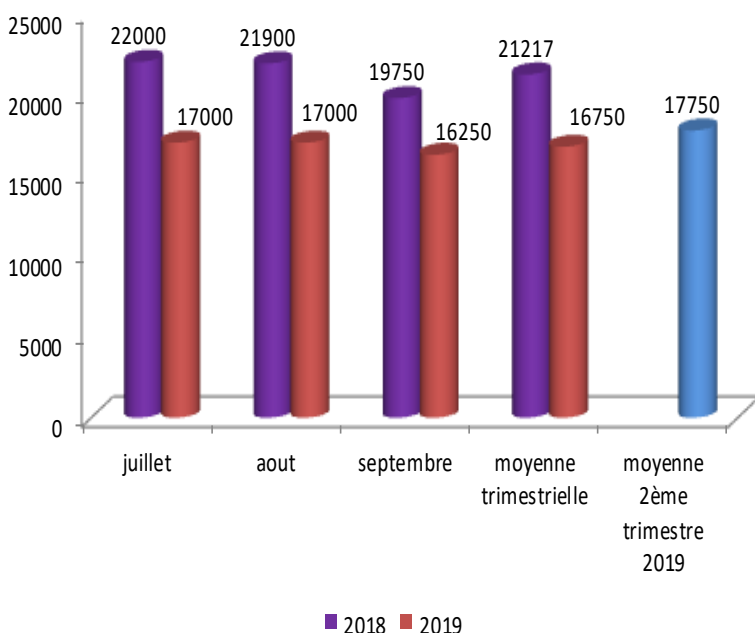
OCTOBRE 2019

Ce bulletin, présente l'évolution du prix moyen de détail à la consommation des ménages sur la base des relevés effectués au niveau de la ville de Maradi, précisément au niveau des marchés de Kadiro et de Malamin Daga. Les produits concernés sont le mil, le sorgho, le maïs, le riz, le niébé, l'huile d'arachide, l'arachide décortiquée et le gros souchet.



La situation des prix des céréales et du niébé sur les principaux marchés de Maradi au cours du troisième trimestre 2019 est caractérisée par une baisse du niveau des prix du mil, du sorgho, du maïs, du riz et du niébé.

Graphique N°1: Evolution du prix moyen du sac de 100 kg de mil



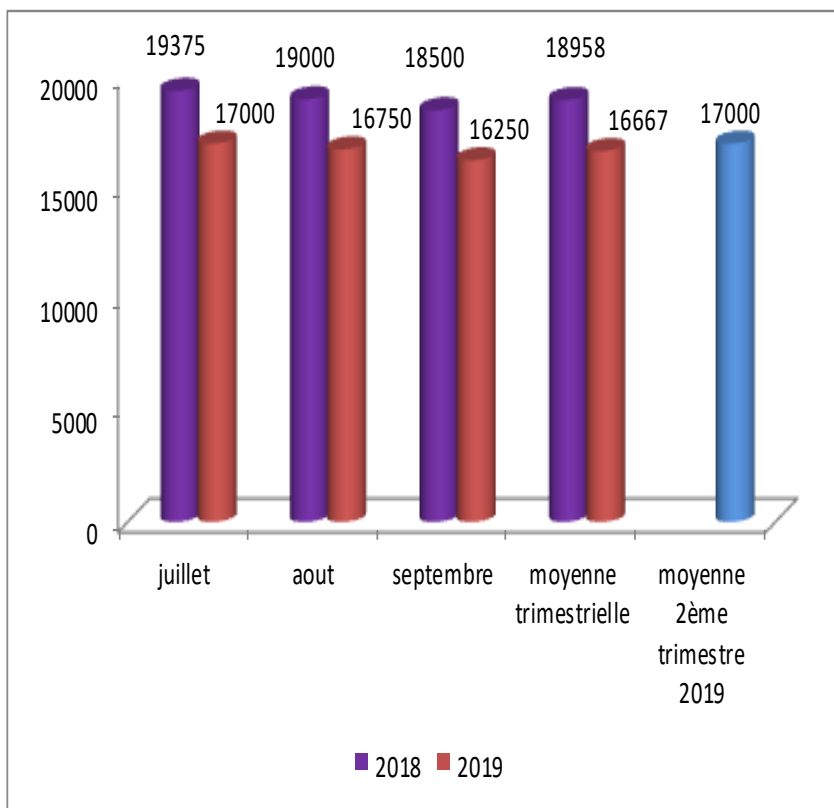
Le mil:

Le prix du sac de 100 kg de mil s'établit à 16 750 FCFA au troisième trimestre 2019, contre 17 750 FCFA au deuxième trimestre 2019, en baisse de 5,6%.

Au cours de ce trimestre, le prix moyen le plus élevé du sac de 100 kg a été observé en juillet et août (17 000 FCFA). En revanche, le prix le plus bas a été relevé aux mois de septembre (16 250 FCFA).

En glissement annuel (troisième trimestre 2019 par rapport au troisième trimestre 2018), le prix moyen du sac de 100 kg est en baisse de 21,1%.

Graphique N°2: Evolution du prix moyen du sac de 100 kg de sorgho



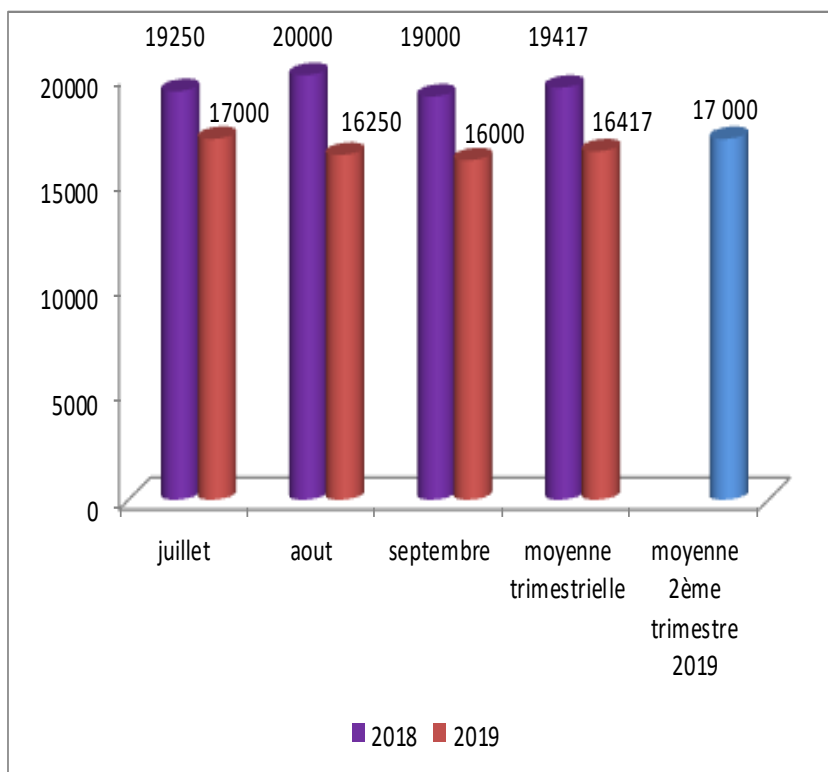
Le sorgho:

Le prix moyen du sac de 100 kg s'établit à 16 667 FCFA au troisième trimestre 2019, contre 17 000 FCFA au deuxième trimestre 2019, en baisse de 2,0%.

Au cours de ce trimestre, le prix moyen le plus élevé du sac de 100 kg a été observé en juillet (17 000 FCFA). En revanche, le prix le plus bas a été relevé aux mois de septembre (16 250 FCFA).

En glissement annuel (troisième trimestre 2019 par rapport au troisième trimestre 2018), le prix moyen du sac de 100 kg est en baisse de 12,1%.

Graphique N°3: Evolution du prix moyen du sac de 100 kg de maïs



Le maïs :

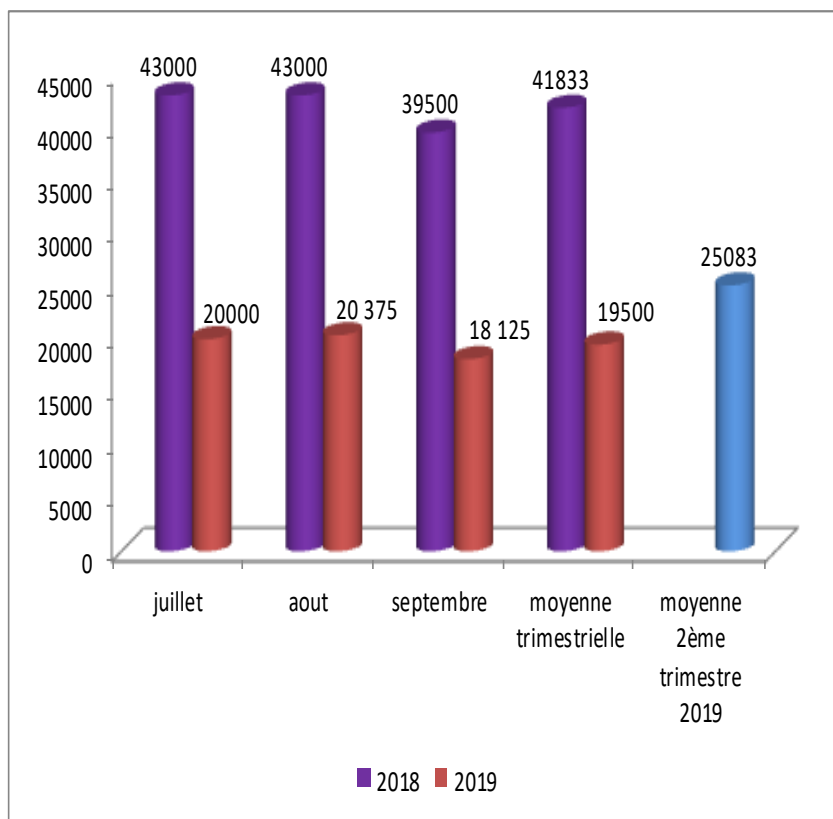
Le prix du sac de 100 kg s'établit à 16 417 FCFA en moyenne au troisième trimestre 2019, contre 17 000 FCFA au deuxième trimestre 2019, en baisse de 3,4%.

Au cours de ce trimestre, le prix moyen le plus élevé du sac de 100 kg a été observé en juillet (17 000 FCFA). En revanche, le prix le plus bas a été relevé aux mois de septembre (16 000 FCFA).

En glissement annuel (troisième trimestre 2019 par rapport au troisième trimestre 2018) le prix moyen du sac de 100 kg est en baisse de 15,5%.

Graphique N°4: Evolution du prix moyen du sac de 100 kg de niébé

Le niébé :



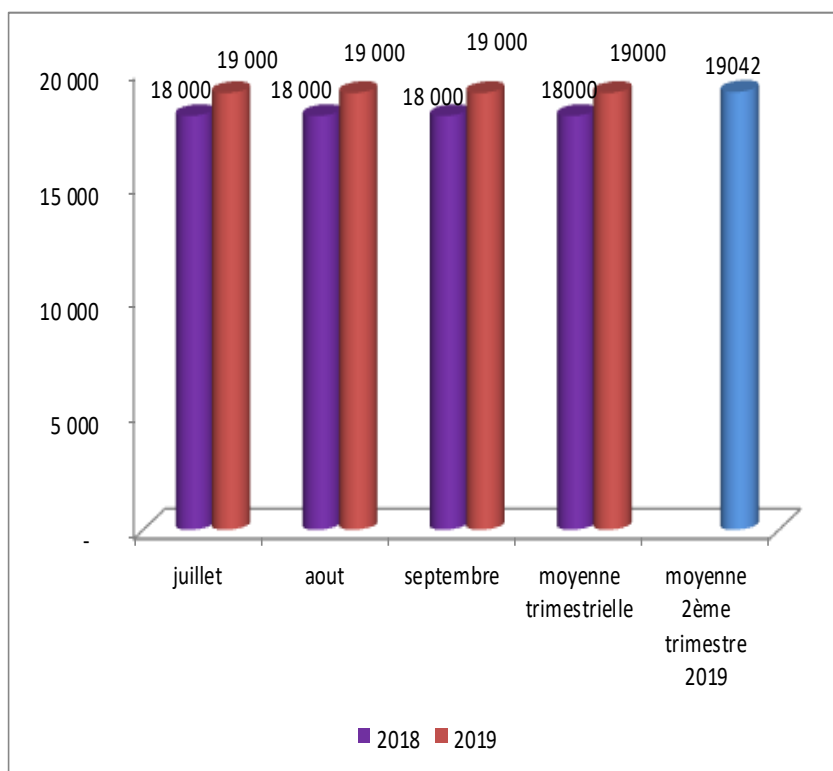
Au troisième trimestre 2019, le prix moyen du sac de 100 kg de niébé s'établit à 19 500 FCFA, contre 25 083 FCFA au deuxième trimestre 2019, en baisse de 22,3%.

Au cours de ce trimestre, le prix le plus élevé du sac de 100 kg a été observé en août (20 375 FCFA). En revanche, le prix le plus bas a été relevé au mois de septembre (18 125 FCFA).

En glissement annuel (troisième trimestre 2019 par rapport au troisième trimestre 2018), le prix moyen du sac de 100 kg est en baisse de 53,4%.

Graphique N°5: Evolution du prix moyen du sac de 50 kg de riz brisure 25%

Le riz :



Le prix moyen du sac de 50 kg de riz 25% brisure s'établit à 19 000 FCFA au troisième trimestre 2019, contre 19 042 FCFA au deuxième trimestre 2019, en baisse de 0,2%.

Au cours de ce trimestre, le prix moyen du sac de 50 kg de riz 25% brisure est resté stable (19 000 FCFA).

En glissement annuel (troisième trimestre 2019 par rapport au troisième trimestre 2018), le prix moyen du sac de 50 kg de riz 25% brisure est en hausse de 5,6%.

Tableau : Prix moyens mensuels et trimestriels, de certains produits suivis sur les marchés de Kadiro et de Malamin Daga de la ville de Maradi

Produits	Unité	juillet		août		septembre		Moyennes trimestrielles			Variation 2T2019/ 3T2019	Variation 3T2019/ 3T2018
		2018	2019	2018	2019	2018	2019	2è tri- mestre 2019	3ème tri- mestre 2019	3ème tri- mestre 2018		
Huile d'arachide	Litre	1100	960	1100	910	1100	950	990	940	1100	-5,1	-14,5
Arachide décortiquée	Sac de 40 tia	42250	39000	43000	39000	41500	39000	39000	39000	42250	0,0	-7,7
Gros souchet	Sac de 36 tia	22500	14000	27000	14000	25750	13250	21083	13750	26833	-34,8	-48,8

Huile d'arachide

Le prix moyen du litre d'huile d'arachide s'établit au cours de ce trimestre à **(940 FCFA)**, soit une baisse de 5,1% par rapport au trimestre précédent et une baisse de 14,5% en glissement annuel.

Arachide décortiquée

Le prix moyen du sac d'arachide décortiquée d'environ 40 tia est resté stable au cours du deuxième et troisième trimestre **(39 000 FCFA)**, et une baisse de 7,7% en glissement annuel.

Gros souchet

Le prix moyen du sac de gros souchet d'environ 36 tia s'établit au cours de ce trimestre à **13 750 FCFA**, soit une baisse de

Missions de la DR/INS

Les missions sont :

- ☛ Production des données au niveau régional ;
- ☛ Coordination statistique au niveau régional.

Pour cela la DR/INS doit :

- ⇒ Recueillir, pour le compte des services centraux de l'INS, les informations qui ne sont pas disponibles au niveau central et qui doivent être collectées aux échelons régional et sous-régional ;
- ⇒ Exécuter au niveau régional et sous-régional, pour le compte des services centraux de l'INS toute opération d'enquête ou de recensement ;
- ⇒ Diffuser les données régionales traitées par la Direction Générale de l'INS et les autres Directions Régionales ou élaborées par les DRS elles mêmes ;
- ⇒ Réaliser des enquêtes ou toute autre étude avec les partenaires sous forme de contrat au niveau régional, afin de satisfaire les besoins spécifiques, en données statistiques, des autorités politiques et administratives régionales, des collectivités territoriales, des services et des partenaires au développement intervenant au niveau des régions ;
- ⇒ Gérer les ressources humaines, matérielles et financières mises à leur disposition par la Direction Générale de l'INS ;
- ⇒ Représenter l'INS et assurer la coordination technique et opérationnelle des activités statistiques des différentes structures concernées au niveau régional ;
- ⇒ Promouvoir la culture statistique et commémorer la Journée Africaine de la Statistique au niveau régional.



Institut National
de la Statistique
NIGER

DIRECTION REGIONALE
DE L'INSTITUT NATIONAL DE LA
STATISTIQUE DE MARADI

Téléphone : 20410337

Fax : 20 410 708

E-mail: maradi@ins.ne