

INS-NIGER

**DIRECTION REGIONALE
DE L'INSTITUT NATIONAL DE
LA STATISTIQUE DE MARADI**

Dans ce numéro:

Évolution du prix 1
moyen du mil

Évolution du prix 2
moyen du sorgho

Évolution du prix 2
moyen du maïs

Évolution du prix 3
moyen du niébé

Évolution du prix 3
moyen du riz

Évolution du prix
moyen de quelques
produits agricoles
phares de la région de
Maradi 4

Bulletin trimestriel des prix

Période: 4ème trimestre 2019

N°39

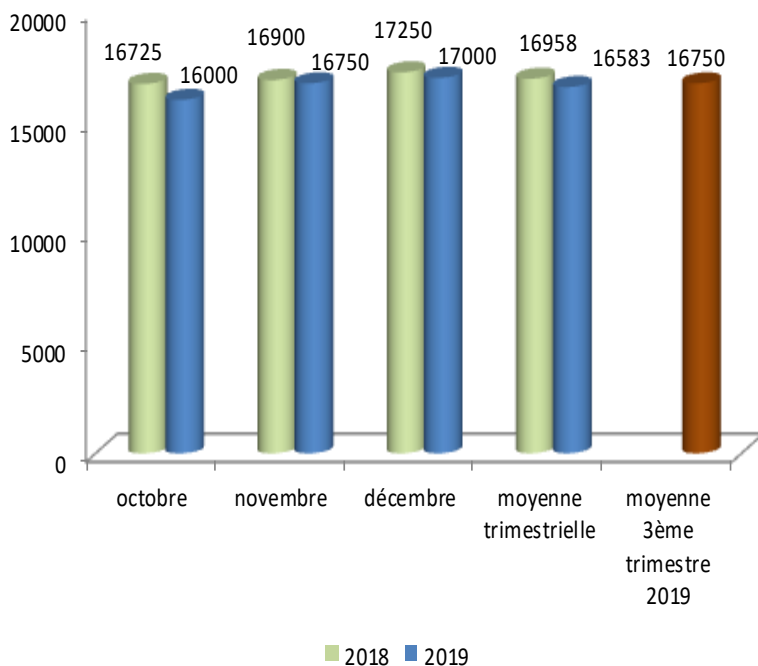
JANVIER 2020

Ce bulletin, présente l'évolution du prix moyen de détail à la consommation des ménages sur la base des relevés effectués au niveau de la ville de Maradi, précisément au niveau des marchés de Kadiro et de Malamin Daga. Les produits concernés sont le mil, le sorgho, le maïs, le riz, le niébé, l'huile d'arachide, l'arachide décortiquée et le gros souchet.



La situation des prix des céréales et du niébé sur les principaux marchés de Maradi au cours du quatrième trimestre 2019 est caractérisée par une baisse du niveau des prix du mil, du sorgho, du maïs, et du niébé. le prix moyen du riz est resté stable.

**Graphique N°1: Evolution du prix
moyen du sac de 100 kg de mil**



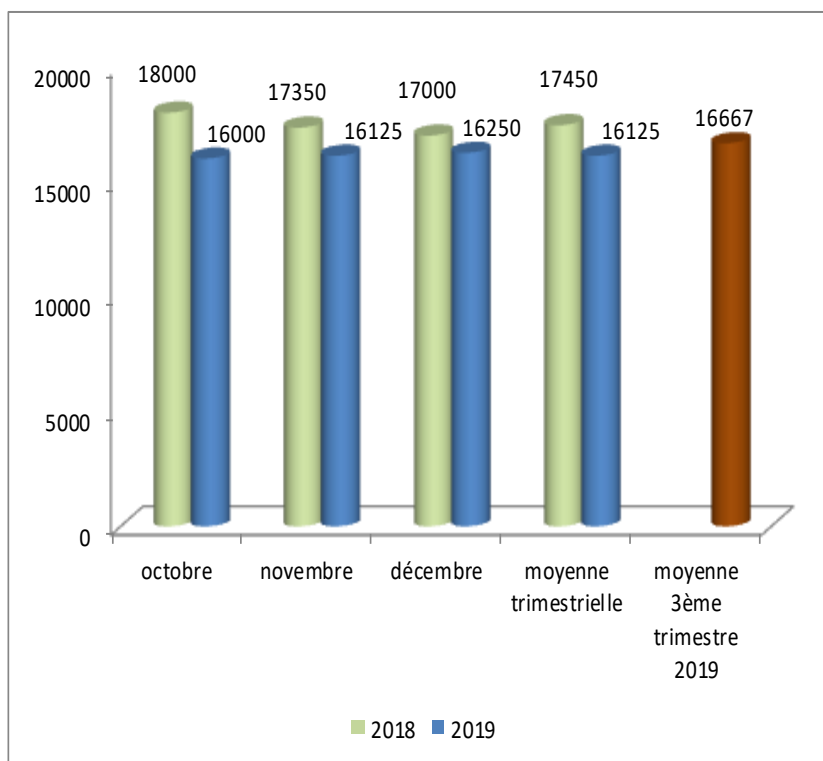
Le mil:

Le prix du sac de 100 kg de mil s'établit à 16 583 FCFA au quatrième trimestre 2019, contre 16 750 FCFA au troisième trimestre 2019, en baisse de 1,0%.

Au cours de ce trimestre, le prix moyen le plus élevé du sac de 100 kg a été observé en décembre (17 000 FCFA). En revanche, le prix le plus bas a été relevé aux mois d'octobre (16 000 FCFA).

En glissement annuel (quatrième trimestre 2019 par rapport au quatrième trimestre 2018), le prix moyen du sac de 100 kg est en baisse de 2,2%.

Graphique N°2: Evolution du prix moyen du sac de 100 kg de sorgho



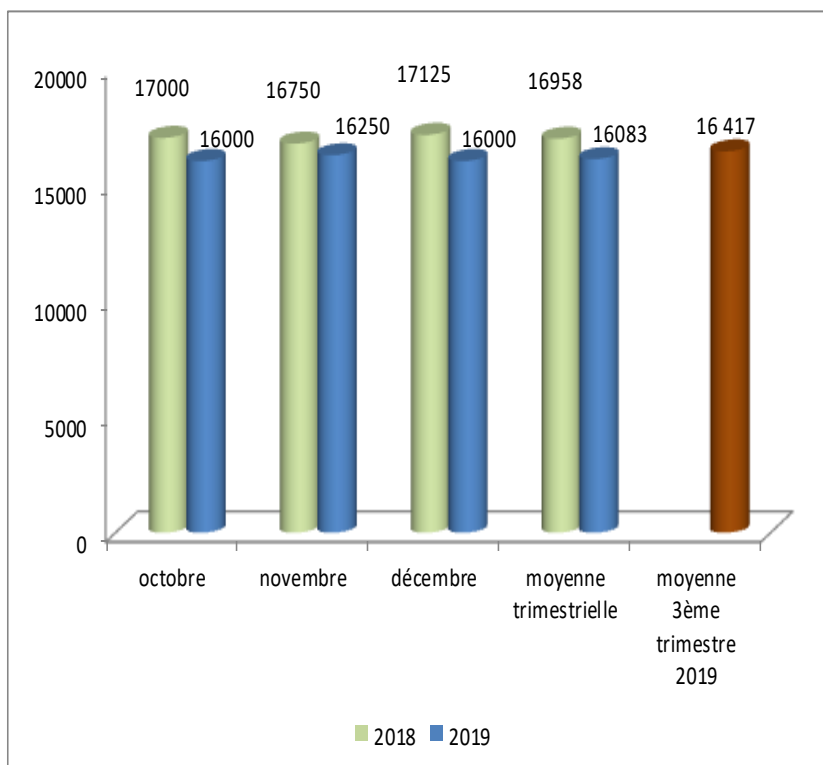
Le sorgho:

Le prix moyen du sac de 100 kg s'établit à 16 125 FCFA au quatrième trimestre 2019, contre 16 667 FCFA au troisième trimestre 2019, en baisse de 3,3%.

Au cours de ce trimestre, le prix moyen le plus élevé du sac de 100 kg a été observé en décembre (16 250 FCFA). En revanche, le prix le plus bas a été relevé aux mois d'octobre (16 000 FCFA).

En glissement annuel (quatrième trimestre 2019 par rapport au quatrième trimestre 2018), le prix moyen du sac de 100 kg est en baisse de 7,6%.

Graphique N°3: Evolution du prix moyen du sac de 100 kg de maïs



Le maïs :

Le prix du sac de 100 kg s'établit à 16 083 FCFA en moyenne au quatrième trimestre 2019, contre 16 417 FCFA au troisième trimestre 2019, en baisse de 2,0%.

Au cours de ce trimestre, le prix moyen le plus élevé du sac de 100 kg a été observé en novembre (16 250 FCFA). En revanche, le prix le plus bas a été relevé aux mois d'octobre et décembre (16 000 FCFA).

En glissement annuel (quatrième trimestre 2019 par rapport au quatrième trimestre 2018) le prix moyen du sac de 100 kg est en baisse de 5,2%.

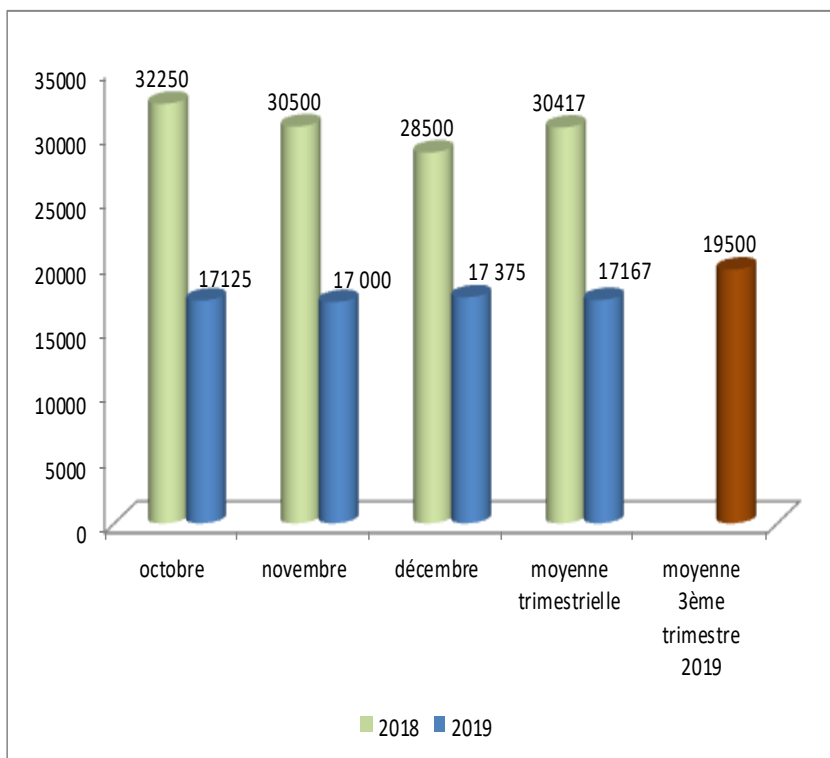
Graphique N°4: Evolution du prix moyen du sac de 100 kg de niébé

Le niébé :

Au quatrième trimestre 2019, le prix moyen du sac de 100 kg de niébé s'est établi à 17 167 FCFA, contre 19 500 FCFA au troisième trimestre 2019, en baisse de 12,0%.

Au cours de ce trimestre, le prix le plus élevé du sac de 100 kg a été observé en décembre (17 375 FCFA). En revanche, le prix le plus bas a été relevé au mois de novembre (17 000 FCFA).

En glissement annuel (quatrième trimestre 2019 par rapport au quatrième trimestre 2018), le prix moyen du sac de 100 kg est en baisse de 43,6%.



Graphique N°5: Evolution du prix moyen du sac de 50 kg de riz brisure 25%

Le riz :

Le prix moyen du sac de 50 kg de riz 25% brisure est resté stable (19 000 FCFA) au quatrième et troisième trimestre 2019;

Au cours de ce trimestre, le prix moyen du sac de 50 kg de riz 25% brisure est resté stable (19 000 FCFA)

En glissement annuel (quatrième trimestre 2019 par rapport au quatrième trimestre 2018), le prix moyen du sac de 50 kg de riz 25% brisure est en hausse de 5,1%

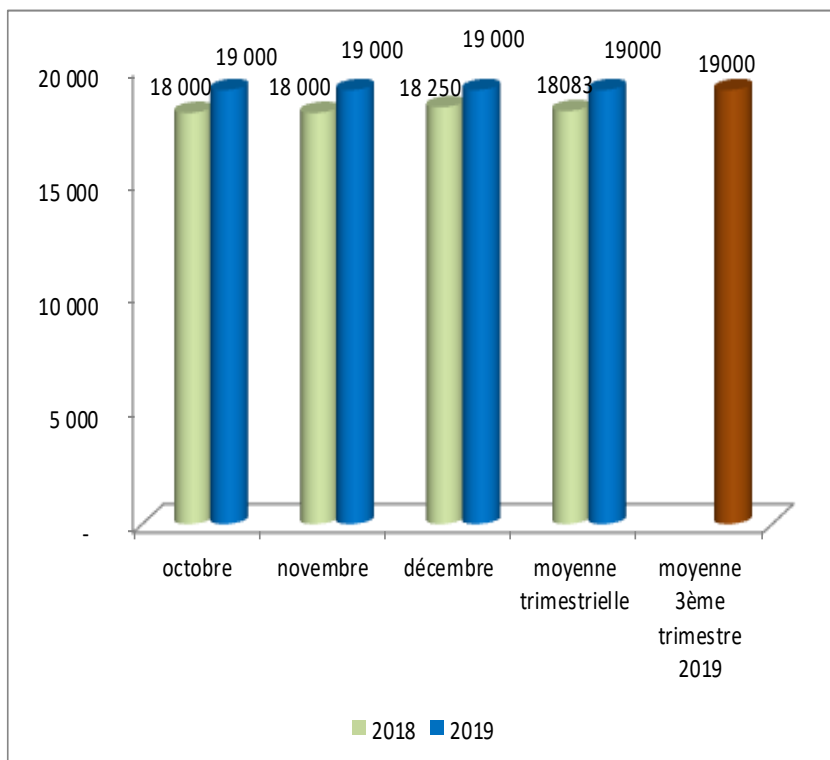


Tableau : Prix moyens mensuels et trimestriels, de certains produits suivis sur les marchés de Kadiro et de Malamin Daga de la ville de Maradi

Produits	Unité	octobre		novembre		décembre		Moyennes trimestrielles			Variation 3T2019/ 4T2019	Variation 4T2019/ 4T2018
		2018	2019	2018	2019	2018	2019	3ème trimestre 2019	4ème trimestre 2019	4ème trimestre 2018		
Huile d'arachide	Litre	1100	950	1100	900	1100	900	940	917	1100	-2,4	-16,6
Arachide décortiquée	Sac de 40 tia	41000	39000	40000	39000	41000	39000	39000	39000	40667	0,0	-4,1
Gros souchet	Sac de 36 tia	22500	13750	21500	13000	18000	14500	13750	13750	20667	0,0	-33,5

Huile d'arachide

Le prix moyen du litre d'huile d'arachide s'établit au cours de ce trimestre à **(917 FCFA)**, soit une baisse de 2,4% par rapport au trimestre précédent et une baisse de 16,6% en glissement annuel.

Arachide décortiquée

Le prix moyen du sac d'arachide décortiquée d'environ 40 tia est resté stable au cours du troisième et quatrième trimestre **(39 000 FCFA)**, et une baisse de 4,1% en glissement annuel.

Gros souchet

Le prix moyen du sac de gros souchet d'environ 36 tia s'établit est resté stable au cours de ce trimestre à **13 750 FCFA**, et une baisse de 33,5% en glissement annuel.


Missions de la DR/INS

Les missions sont :

- ☛ Production des données au niveau régional ;
- ☛ Coordination statistique au niveau régional.

Pour cela la DR/INS doit :

- ⇒ Recueillir, pour le compte des services centraux de l'INS, les informations qui ne sont pas disponibles au niveau central et qui doivent être collectées aux échelons régional et sous-régional;
- ⇒ Exécuter au niveau régional et sous-régional, pour le compte des services centraux de l'INS toute opération d'enquête ou de recensement;
- ⇒ Diffuser les données régionales traitées par la Direction Générale de l'INS et les autres Directions Régionales ou élaborées par les DRS elles mêmes;
- ⇒ Réaliser des enquêtes ou toute autre étude avec les partenaires sous forme de contrat au niveau régional, afin de satisfaire les besoins spécifiques, en données statistiques, des autorités politiques et administratives régionales, des collectivités territoriales, des services et des partenaires au développement intervenant au niveau des régions
- ⇒ Gérer les ressources humaines, matérielles et financières mises à leur disposition par la Direction Générale de l'INS;
- ⇒ Représenter l'INS et assurer la coordination technique et opérationnelle des activités statistiques des différentes structures concernées au niveau régional;
- ⇒ Promouvoir la culture statistique et commémorer la Journée Africaine de la Statistique au niveau régional.



INS - NIGER

DIRECTION REGIONALE
DE L'INSTITUT NATIONAL DE LA
STATISTIQUE DE MARADI

Téléphone : 20410337

Fax : 20 410 708

E-mail: maradi@ins.ne