

**MARADI**  
**BULLETIN TRIMESTRIEL**  
**JUILLET 2021**

**RÉPUBLIQUE DU NIGER**

Fraternité - Travail - Progrès

MINISTÈRE DU PLAN

INSTITUT NATIONAL DE LA STATISTIQUE

DIRECTION RÉGIONALE DE MARADI

**N°45**

# CONJONCTURE



SPARK4



**BULLETIN TRIMESTRIEL DES PRIX**  
**PERIODE : DEUXIEME TRIMESTRE 2021**



  
Institut National  
de la Statistique  
**NIGER**

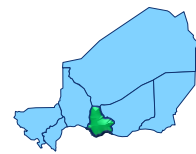
## MISSIONS DE LA DIRECTION REGIONALE DE L'INSTITUT NATIONAL DE LA STATISTIQUE DE MARADI

### Les missions sont :

- ✓ La production des données au niveau régional ;
- ✓ La coordination statistique au niveau régional.

### Pour cela la DR/INS/Maradi doit :

- Recueillir, pour le compte des services centraux de l'INS, les informations qui ne sont pas disponibles au niveau central et qui doivent être collectées aux échelons régional et sous- régional;
- Exécuter au niveau régional et sous régional, pour le compte des services centraux de l'INS toute opération d'enquête ou de recensement;
- Diffuser les données régionales traitées par la Direction Générale de l'INS et les autres Directions Régionales ou élaborées par les DRS elles mêmes;
- Réaliser des enquêtes ou toute autre étude avec les partenaires sous forme de contrat au niveau régional, afin de satisfaire les besoins spécifiques, en données statistiques, des autorités politiques et administratives régionales, des collectivités territoriales, des services et des partenaires au développement intervenant au niveau des régions ;
- Gérer les ressources humaines, matérielles et financières mises à leur disposition par la Direction Générale de l'INS;
- Représenter l'INS et assurer la coordination technique et opérationnelle des activités statistiques des différentes structures concernées au niveau régional;
- Promouvoir la culture statistique et commémorer la Journée Africaine de la Statistique au niveau régional.



La Direction Régionale de l'Institut National de la Statistique de Maradi a le plaisir de vous présenter le numéro 45 du « **Bulletin trimestriel des prix** ». Ce bulletin, présente l'évolution du prix moyen de détail à la consommation des ménages sur la base des relevés effectués au niveau de la ville de Maradi, précisément au niveau des marchés de Kadiro et de Malamin Daga. Les produits concernés sont le mil, le sorgho, le maïs, le riz, le niébé, l'huile d'arachide, l'arachide décortiquée et le gros souchet.

La situation des prix des céréales et du niébé sur les principaux marchés de Maradi au cours

du deuxième trimestre 2021 est caractérisée **par une hausse généralisée du niveau des prix du mil, du sorgho, du maïs et du niébé. Par contre, le prix moyen du riz 25% brisure est resté stable sur la période.**

**Cette hausse du niveau de prix a également été observée sur certains produits tels que l'huile d'arachide et le gros souchet. Cependant, le prix de l'arachide décortiquée a subi une baisse par rapport au trimestre précédent.**

**Pour plus d'amples informations, vous pouvez vous adresser à la Direction Régionale/INS de Maradi sise au quartier ALI DAN SOFO**

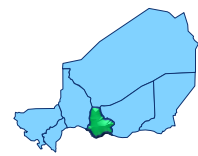


## OURs

Unité responsable : Direction Régionale de l'Institut National de la Statistique de Maradi

Editeur de la publication : Institut National de la Statistique (INS)





## SOMMAIRE

1. Prix du mil au premier trimestre ..... p5
2. Prix du sorgho au premier trimestre ..... p6
3. Prix du maïs au premier trimestre..... p6
4. Prix du riz 25% brisure au premier trimestre ..... p7
5. Prix du niébé au premier trimestre ..... p7
6. Prix moyens mensuels et trimestriels de certains produits ..... p8





## LISTE DES GRAPHIQUES

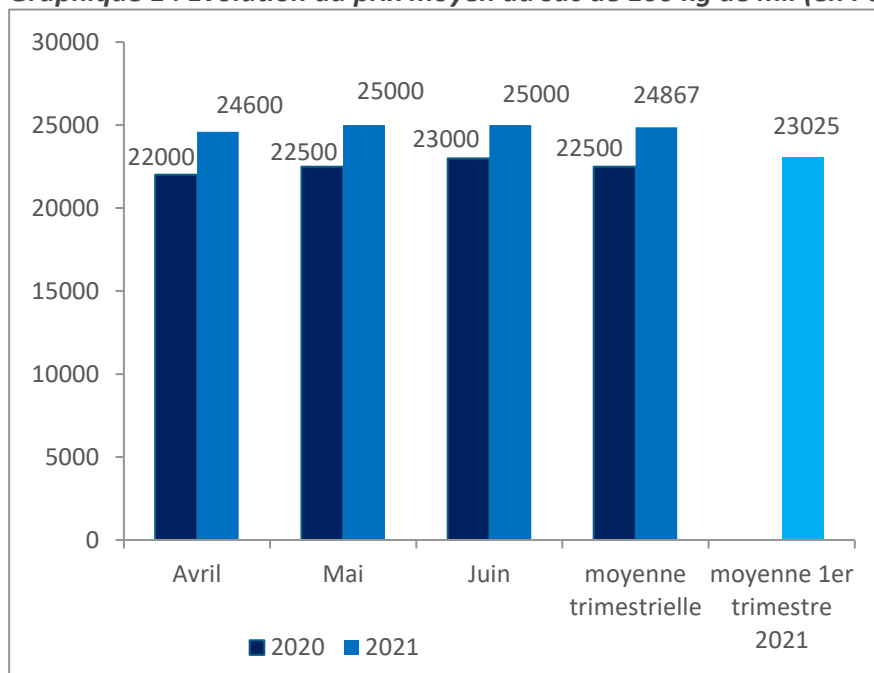
Graphique 1 : Évolution du prix moyen du sac de 100 kg de mil (en FCFA) .....	p5
Graphique 2 : Évolution du prix moyen du sac de 100 kg de sorgho (en F CFA) .....	p6
Graphique 3 : Évolution du prix moyen du sac de 100 kg de maïs (en F CFA) .....	p6
Graphique 4 : Prix moyen du sac de 50 kg de riz 25% brisure (en F CFA) .....	p7
Graphique 5 : Évolution du prix moyen du sac de 100 kg de niébé (en FCFA) .....	p7

## LISTE DES TABLEAUX

Tableau 1 : Prix moyens mensuels et trimestriels, de certains produits suivis sur les marchés de Kadiro et de Malamin Daga de la ville de Maradi .....	p8
--	----

### 1. PRIX DU MIL AU DEUXIEME TRIMESTRE

**Graphique 1 : Évolution du prix moyen du sac de 100 kg de mil (en FCFA)**



Le prix du sac de 100 kg de mil s'établit à 24 867 FCFA au deuxième trimestre 2021, contre 23 025 FCFA au premier trimestre 2021, soit une hausse de 8,0%.

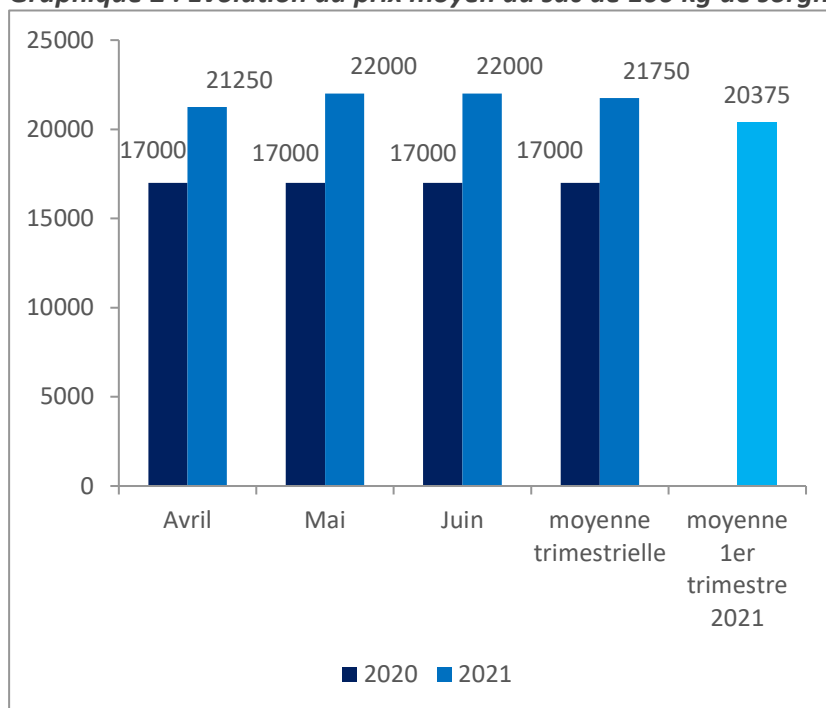
Au cours de ce trimestre, le prix moyen le plus élevé du sac de 100 kg de mil a été observé en mai et en juin (25 000 FCFA). En revanche, le prix le plus bas a été observé en avril (24 600 FCFA).

En glissement annuel (deuxième trimestre 2021 par rapport au deuxième trimestre 2020), le prix moyen du sac de 100 kg de mil est en hausse de 10,5%.



## 2. PRIX DU SORGHO AU DEUXIEME TRIMESTRE

**Graphique 2 : Évolution du prix moyen du sac de 100 kg de sorgho (en F CFA)**



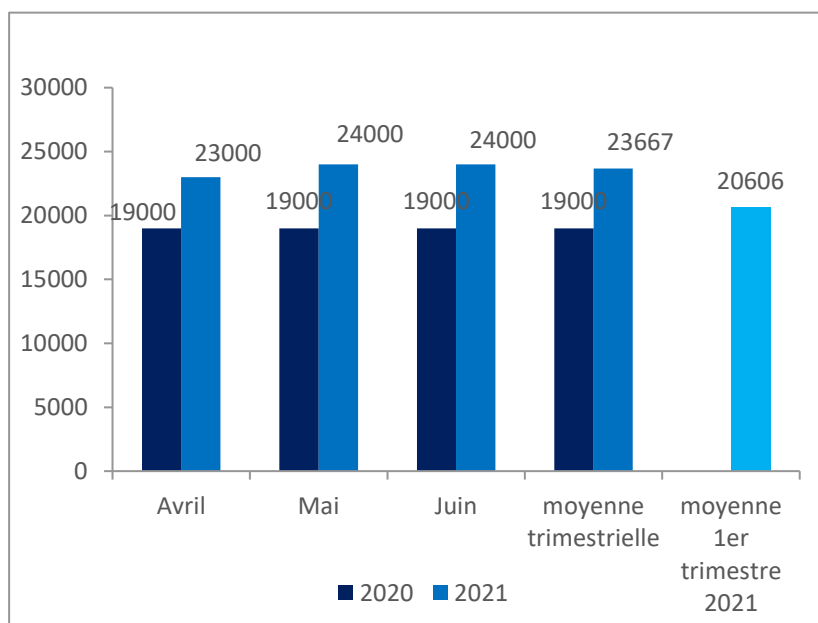
Le prix moyen du sac de sorgho de 100 kg s'établit à 21 750 FCFA au deuxième trimestre 2021, contre 20 375 FCFA au premier trimestre 2021, en hausse de 6,7%.

Au cours de ce trimestre, le prix moyen le plus élevé du sac de 100 kg de sorgho a été observé en mai et en juin (22 000 FCFA). En revanche, le prix le plus bas a été observé au mois de avril (21 250 FCFA).

En glissement annuel (deuxième trimestre 2021 par rapport au deuxième trimestre 2020), le prix moyen du sac de 100 kg de sorgho est en hausse de 27,9%

## 3. PRIX DU MAÏS AU DEUXIEME TRIMESTRE

**Graphique 3 : Évolution du prix moyen du sac de 100 kg de maïs (en F CFA)**



Le prix du sac de 100 kg de maïs s'établit à 23 667 FCFA en moyenne au deuxième trimestre 2021, contre 20 606 FCFA en moyenne au premier trimestre 2021, soit une hausse de 14,9%.

Au cours du trimestre sous revue, le prix moyen le plus élevé du sac de 100 kg de maïs a été observé aux mois de mai et de juin (24 000 FCFA). En revanche, le prix le plus bas a été relevé en avril (23 000 FCFA).

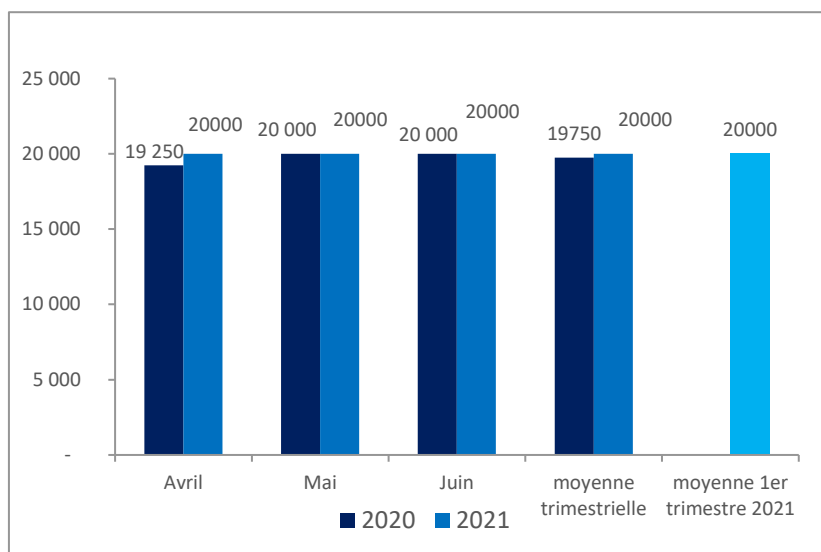
En glissement annuel (deuxième trimestre 2021 par rapport au deuxième trimestre 2020) le prix moyen du sac de 100 kg de maïs est en hausse de 24,6%.





## 4. PRIX DU RIZ AU DEUXIEME TRIMESTRE

**Graphique 4 : Prix moyen du sac de 50 kg de riz 25% brisure (en F CFA)**

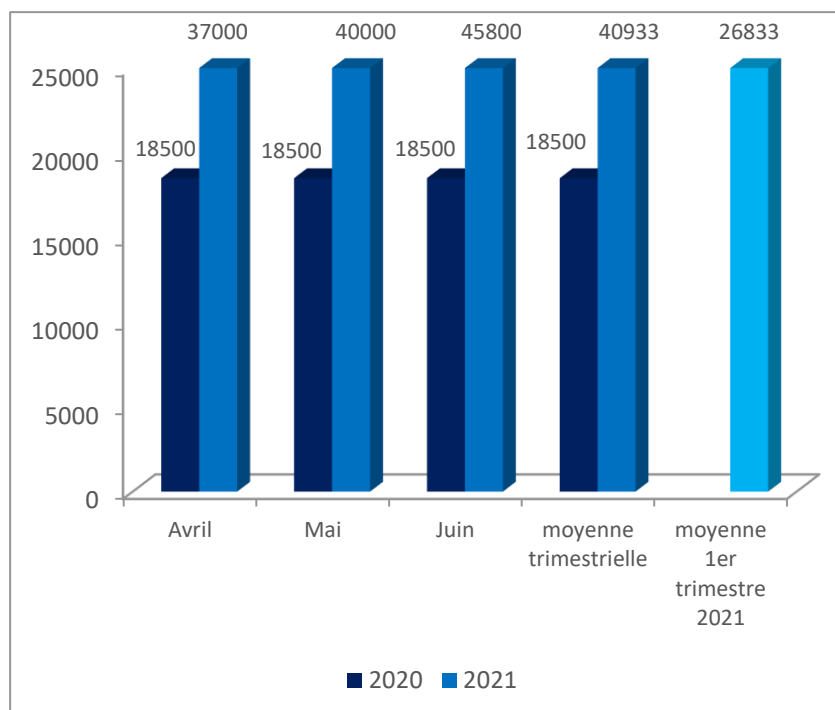


Le prix moyen du sac de 50 kg de riz 25% brisure est resté stable (20 000 FCFA) au cours des deux (2) trimestres, premier et deuxième trimestres 2021.

En glissement annuel (deuxième trimestre 2021 par rapport au deuxième trimestre 2020), le prix moyen du sac de 50 kg de riz 25% brisure est en hausse de 1,3%.

## 5. PRIX DU NIEBE AU DEUXIEME TRIMESTRE

**Graphique 5 : Évolution du prix moyen du sac de 100 kg de niébé (en FCFA)**



Au deuxième trimestre 2021, le prix moyen du sac de 100 kg de niébé s'établit à 40 933 FCFA, contre 26 833 FCFA au premier trimestre 2021, soit une hausse de 52,5%.

Au cours de ce trimestre, le prix moyen le plus élevé du sac de 100 kg a été observé au mois de juin (45 800 FCFA). En revanche, le prix le plus bas a été relevé au mois d'avril (37 000 FCFA).

En glissement annuel (deuxième trimestre 2021 par rapport au deuxième

trimestre 2020), le prix moyen du sac de 100 kg de niébé a connu une hausse de 121,3%.

## 6. PRIX MOYENS MENSUELS ET TRIMESTRIELS DE CERTAINS PRODUITS

**Tableau 1 : Prix moyens mensuels et trimestriels, de certains produits suivis sur les marchés de Kadiro et de Malamin Daga de la ville de Maradi**

Produits	Unité	Janvier		Février		Mars		Moyennes trimestrielles			Variation 2T2021/ 1T2021 (%)	Variation 2T2021/ 2T2020 (%)
		2020	2021	2020	2021	2020	2021	1er trimestre 2021	2ème trimestre 2021	2ème trimestre 2020		
Huile d'arachide	Litre	900	975	900	1 150	900	1 060	900	1062	900	+18,0%	+18,0%
Arachide décortiquée	Sac de 40 tia	39 000	40 000	39 000	40 000	39 000	40 000	40500	40000	39000	-1,2%	2,6%
Gros souchet	Sac de 36 tia	17 000	30 000	17 000	38 000	13 000	39 600	25250	35867	15667	+42,0%	+128,9%

### HUILE D'ARACHIDE

Le prix moyen du litre d'huile d'arachide s'établit au cours du deuxième trimestre 2021 à 1062 FCFA, soit une hausse de 18% par rapport au trimestre précédent et une hausse de 18% également en glissement annuel.

### ARACHIDE DECORTIQUEE

Le prix moyen du sac d'arachide décortiquée d'environ 40 tia s'établit au cours de ce deuxième trimestre 2021 à 40 000 FCFA soit une baisse de 1,2% par rapport au trimestre précédent. Il a augmenté de 2,6% en glissement annuel.

### GROS SOUCHET

Le prix moyen du sac de gros souchet d'environ 36 tia s'établit au cours du deuxième trimestre 2021 à 35 867 FCFA soit une hausse de 42,0% par rapport au trimestre précédent, et une hausse de 128,9% en glissement annuel.



Institut National  
de la Statistique

**NIGER**