



RÉPUBLIQUE DU NIGER

Fraternité - Travail - Progrès

MINISTÈRE DU PLAN

INSTITUT NATIONAL DE LA STATISTIQUE

DIRECTION RÉGIONALE DE MARADI

N°44



MARADI

BULLETIN TRIMESTRIEL

OCTOBRE 2021

CONJONCTURE



SPARK4



TROISIEME TRIMESTRE 2021 : HAUSSE DES PRIX DE TOUS LES PRODUITS, EXCEPTE CELUI DU RIZ



Institut National
de la Statistique
NIGER

MISSIONS DE LA DIRECTION REGIONALE DE L'INSTITUT NATIONAL DE LA STATISTIQUE DE MARADI

Les missions sont :

- La production des données au niveau régional ;
- La coordination statistique au niveau régional

Pour cela la DR/INS/Maradi doit :

- Recueillir, pour le compte des services centraux de l'INS, les informations qui ne sont pas disponibles au niveau central et qui doivent être collectées aux échelons régional et sous-régional;
- Exécuter au niveau régional et sous régional, pour le compte des services centraux de l'INS toute opération d'enquête ou de recensement;
- Diffuser les données régionales traitées par la Direction Générale de l'INS et les autres Directions Régionales ou élaborées par les DRS elles mêmes;
- Réaliser des enquêtes ou toute autre étude avec les partenaires sous forme de contrat au niveau régional, afin de satisfaire les besoins spécifiques, en données statistiques, des autorités politiques et administratives régionales, des collectivités territoriales, des services et des partenaires au développement intervenant au niveau des régions ;
- Gérer les ressources humaines, matérielles et financières mises à leur disposition par la Direction Générale de l'INS;
- Représenter l'INS et assurer la coordination technique et opérationnelle des activités statistiques des différentes structures concernées au niveau régional;
- Promouvoir la culture statistique et commémorer la Journée Africaine de la Statistique au niveau régional.



La Direction Régionale de l'Institut National de la Statistique de Maradi (DR/INS/MI) a le plaisir de vous présenter le numéro 44 du « **Bulletin trimestriel des prix** ». Ce bulletin présente l'évolution trimestrielle des prix de certains produits de première nécessité sur la base des relevés quotidiens effectués au niveau de deux (2) principaux marchés du chef lieu de la région (marché de Kadiro et marché de Malamin Daga). Les produits collectés sont les céréales (mil, maïs, sorgho, riz), le niébé, gros souchet, l'arachide

décortiquée et l'huile d'arachide.

La mesure des poids des produits n'étant pas effectuée au niveau des marchés, pour les céréales et le niébé, le poids du sac déclaré par les commerçants ne correspond pas toujours au poids réel du sac.

Sani **ALI**,

Directeur Régional de l'Institut National de la Statistique

SIGNALETIQUE



OURS

Unité responsable : Direction Régionale de l'Institut National de la Statistique de Maradi

Directeur Régional de l'INS : SANI ABDU Ali,

Chef Service des Statistiques Economiques et Sociales : ISSOUFI HASSOUMI Souleymane

Chef Service de la Coordination Statistique : ABDOU Boubacar

Agent de collecte, DR/INS/MI : ISSA KAOURA Maman Laouan

Agent de collecte, DR/INS/MI : ABDOULAYE KATAHI Idrissa

Cadre de la DR/INS/MI : ISSOUFOU Rabiou

Photos : Direction Régionale de l'Institut National de la Statistique de Maradi / Issa Kaoura M. Laouan

Editeur de la publication : INS





SOMMAIRE

Missions de la Direction Régionale de
l'Institut National de la Statistique de
Maradi..... ii

Sommaire 1

1. Le prix du niébe augmente de 14% au
troisième trimestre 2021 5

2. Le prix du maïs augmente de 10% au
troisième trimestre 2021 5

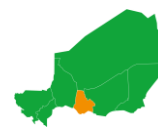
3. Le prix du mil augmente de 9,6% au
troisième trimestre 20216

4. Le prix du sorgho augmente de 7,5 % au
troisième trimestre 20216

5. Le prix du riz reste stable au troisième
trimestre 20217

6. Prix moyens mensuels et trimestriels de
certains produits.....7





LISTE DES TABLEAUX

Tableau 1 : Prix moyens mensuels et trimestriels, de certains produits suivis sur les marchés de Kadiro et de Malamin Daga de la ville de Maradi7

LISTE DES GRAPHIQUES

Graphique 1 : Évolution du prix moyen du sac de 100 kg de niébé (en FCFA)5

Graphique 2 : Évolution du prix moyen du sac de 100 kg de maïs (en F CFA)5

Graphique 3 : Évolution du prix moyen du sac de 100 kg de mil (en FCFA)6

Graphique 4 : Évolution du prix moyen du sac de 100 kg de sorgho (en F CFA).....6

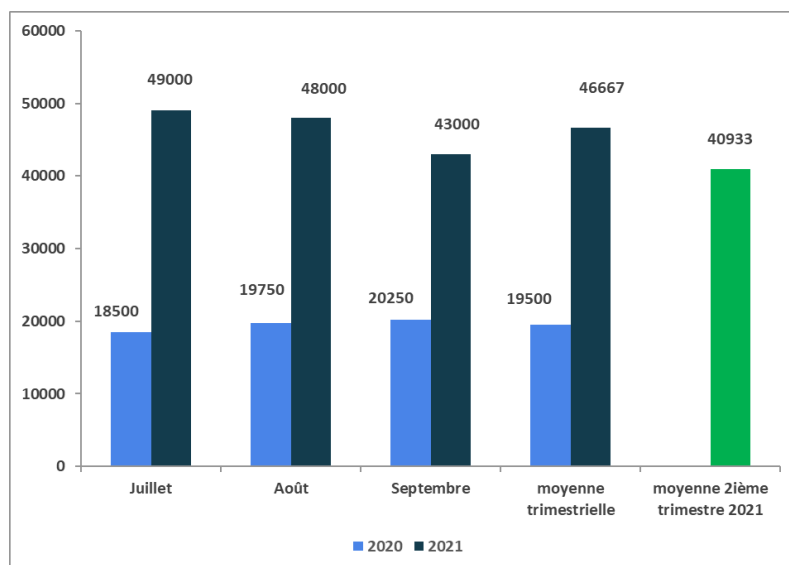
Graphique 5 : Prix moyen du sac de 50 kg de riz 25 % brisure (en F CFA).....7





1. LE PRIX DU NIEBE AUGMENTE DE 14% AU TROISIEME TRIMESTRE 2021

Graphique 1 : Évolution du prix moyen du sac de 100 kg de niébé (en FCFA)



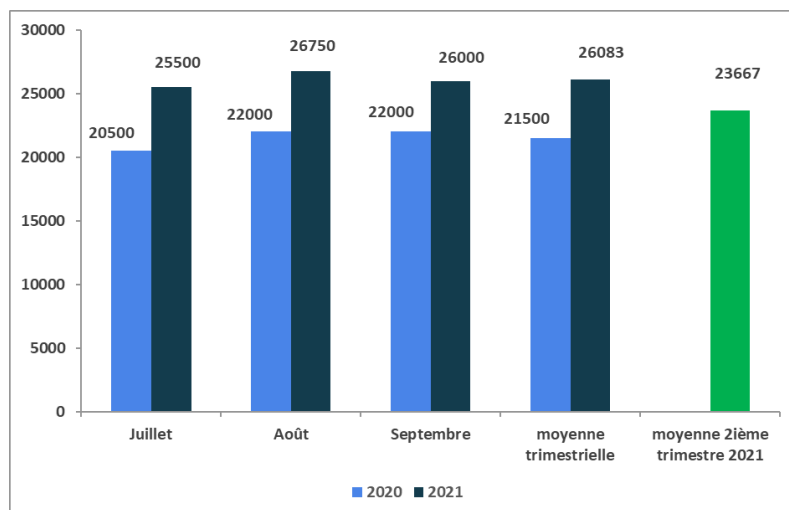
Au troisième trimestre 2021, le prix moyen du sac de 100 kg de niébé s'établit à 46 667 F CFA. Ce prix est en hausse par rapport au trimestre précédent (40 933 FCFA) soit une hausse de 14,0 %.

Au cours de la même période, le prix moyen est plus élevé au mois de juillet avec une moyenne de 49 000 F CFA. Le prix moyen est plus bas au mois de septembre (43 000 FCFA).

En glissement annuel (troisième trimestre 2021 par rapport au troisième trimestre 2020), le prix moyen du sac de 100 kg de niébé augmente de 139,3 %.

2. LE PRIX DU MAÏS AUGMENTE DE 10% AU TROISIEME TRIMESTRE 2021

Graphique 2 : Évolution du prix moyen du sac de 100 kg de maïs (en F CFA)



Au troisième trimestre 2021, le prix du sac de 100 kg s'établit en moyenne à 26 083 F CFA. Ce prix est en hausse par rapport au trimestre précédent (23 667 FCFA) une hausse de 10,2 %.

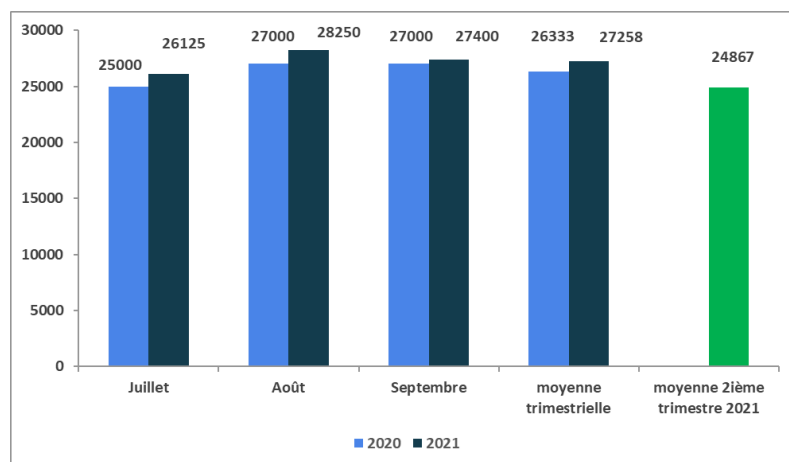
Au cours du mois d'août, le prix moyen du sac de 100 kg atteint 26 750 F CFA (le plus élevé).

C'est en juillet que le prix moyen le plus bas est observé 25 500 F CFA.

En glissement annuel (troisième trimestre 2021 par rapport au troisième trimestre 2020) le prix moyen du sac de 100 kg augmente de 21,3 %.

3. LE PRIX DU MIL AUGMENTE DE 9,6% AU TROISIEME TRIMESTRE 2021

Graphique 3 : Évolution du prix moyen du sac de 100 kg de mil (en FCFA)



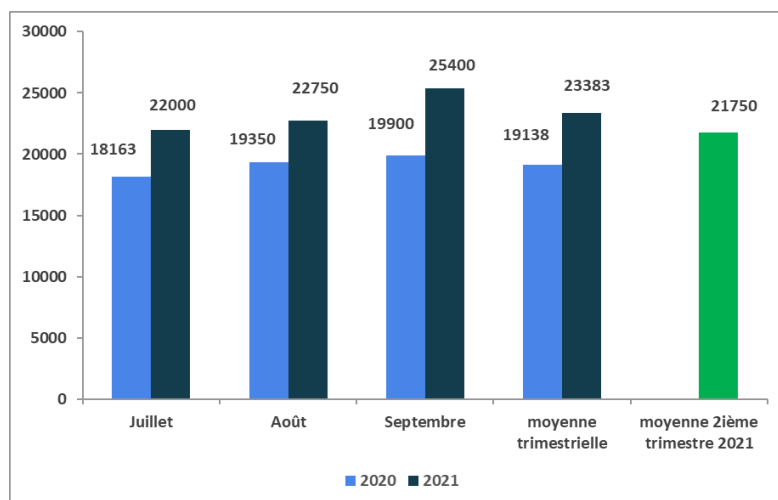
Au troisième trimestre 2021, le prix du sac de 100 kg de mil s'établit en moyenne à 27 258 F CFA soit une hausse de 9,6 % par rapport au deuxième trimestre 2021 (24867 FCFA).

Le prix moyen le plus élevé du sac de 100 kg atteint en août 28 250 F CFA. Le prix moyen le plus bas est observé au mois de juillet 26 125 F CFA.

En glissement annuel (troisième trimestre 2021 par rapport au troisième trimestre 2020), le prix moyen du sac de 100 kg est en hausse de 3,5 %.

4. LE PRIX DU SORGHO AUGMENTE DE 7,5 % AU TROISIEME TRIMESTRE 2021

Graphique 4 : Évolution du prix moyen du sac de 100 kg de sorgho (en F CFA)



Au troisième trimestre 2021, le prix moyen du sac de 100 kg de sorgho s'établit à 23 383 FCFA, soit une hausse de 7,5 % par rapport au trimestre précédent (21 750 F CFA).

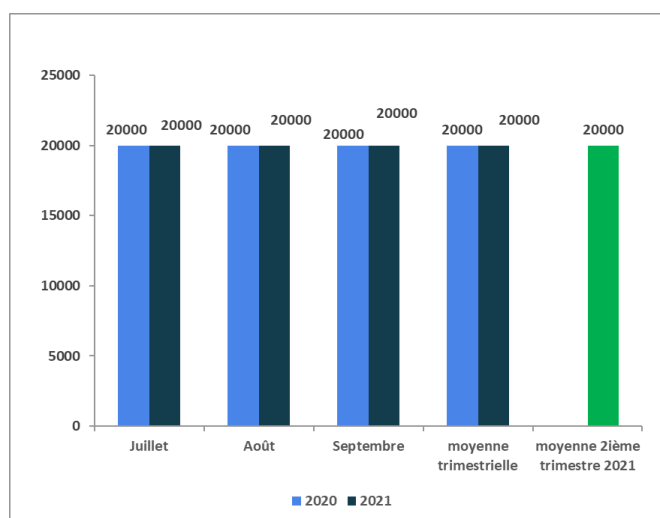
Le prix moyen du sac de 100 kg de sorgho atteint 25 400 F CFA (le plus élevé) en Septembre. Le prix moyen le plus bas est observé en en juillet (22 000 F CFA).

En glissement annuel (troisième trimestre 2021 par rapport au troisième trimestre 2020), le prix moyen du sac de 100 kg est en hausse de 22,2 %



5. LE PRIX DU RIZ RESTE STABLE AU TROISIEME TRIMESTRE 2021

Graphique 5 : Prix moyen du sac de 50 kg de riz 25 % brisure (en F CFA)



Au troisième trimestre 2021, le prix moyen du sac de 50 kg de riz 25 % brisure est de 20 000 F CFA. Ce prix reste inchangé par rapport au trimestre précédent.

En glissement annuel (troisième trimestre 2021 par rapport au troisième trimestre 2020), le prix moyen du sac de 50 kg de riz 25 % brisure ne varie pas.

6. PRIX MOYENS MENSUELS ET TRIMESTRIELS DE CERTAINS PRODUITS

Tableau 1 : Prix moyens mensuels et trimestriels, de certains produits suivis sur les marchés de Kadiro et de Malamin Daga de la ville de Maradi

Produits	Unité	Octobre		Novembre		Décembre		Moyennes trimestrielles			Variation 3T2021/2T2021(%)	Variation 3T2021/3T2020(%)
		2020	2021	2020	2021	2020	2021	2T2021	3T2021	3T2020		
Huile d'arachide	Litre	925	1200	900	1200	900	1200	1062	1200	908	13,0	32,2
Arachide décortiquée	Sac de 40 tia	39000	45000	39500	45000	39000	45000	40000	45000	39167	12,5	14,9
Gros souchet	Sac de 36 tia	10500	42000	11000	42000	15000	42000	35867	42000	12167	17,1	245,2

Gros souchet

Le prix moyen du sac de gros souchet d'environ 36 tia s'établit au cours du troisième trimestre 2021 à 42 000 F CFA soit une hausse de 17,1 % par rapport au trimestre précédent et une hausse de 245,2 % en glissement annuel.

Arachide décortiquée

Le prix moyen du sac d'arachide décortiquée d'environ 40 tia s'établit au cours de ce troisième trimestre 2021 à 45 000 FCFA soit une hausse de 12,5% par rapport au trimestre précédent et une hausse de 14,9 % en glissement annuel.

Huile d'arachide

Le prix moyen du litre d'huile d'arachide s'établit au cours du troisième trimestre 2021 à (1 200 F CFA), soit une hausse de 13 % par rapport au trimestre précédent et une hausse de 32,16 % en glissement annuel.



Institut National
de la Statistique

NIGER