



NIAMEY
BULLETIN ANNUEL
EDITION : JANVIER 2022

RÉPUBLIQUE DU NIGER

Fraternité - Travail - Progrès

REGION DE NIAMEY

DIRECTION RÉGIONALE DE L'INSTITUT NATIONAL DE LA
STATISTIQUE

N°9

CONJONCTURE



**HAUSSE DES PRIX DES PRODUITS DE
PREMIERE NECESSITE AU COURS DE
L'ANNEE 2021**



Institut National
de la Statistique

NIGER

MISSIONS DE LA DIRECTION REGIONALE DE L'INSTITUT NATIONAL DE LA STATISTIQUE DE NIAMEY

La Direction Régionale de l'Institut National de la Statistique (DR/INS) assure :

- la production des données statistiques au niveau régional ;
- la coordination statistique au niveau régional.

Pour cela la DR/INS doit :

- recueillir, pour le compte des services centraux de l'INS, les informations qui ne sont pas disponibles au niveau central et qui doivent être collectées aux échelons régional et sous-régional;
- exécuter au niveau régional et sous régional, pour le compte des services centraux de l'INS toute opération d'enquête ou de recensement;
- diffuser les données régionales traitées par la Direction Générale de l'INS et les autres Directions Régionales ou élaborées par la DR/INS elle même;
- réaliser des enquêtes ou toute autre étude avec les partenaires sous forme de contrat au niveau régional, afin de satisfaire les besoins spécifiques, en données statistiques, des autorités politiques et administratives régionales, des collectivités territoriales, des services et des partenaires au développement intervenant au niveau de la région;
- gérer les ressources humaines, matérielles et financières mises à sa disposition par la Direction Générale de l'INS;
- représenter l'INS et assurer la coordination technique et opérationnelle des activités statistiques des différentes structures concernées au niveau régional;
- promouvoir la culture statistique et commémorer la Journée Africaine de la Statistique (JAS) au niveau régional.



La Direction Régionale de l'Institut National de la Statistique (DR/INS) de Niamey a le plaisir de vous présenter son 9^{ème} « **Bulletin annuel des prix** ». Ce bulletin présente l'évolution des prix des céréales et de certains produits de première nécessité de la ville de Niamey. Ces prix proviennent des relevés quotidiens effectués au niveau des principaux marchés de la Ville de Niamey, notamment le grand marché, le marché de dollé, le marché de

katako et le marché des céréales. La collecte a porté sur les prix du mil, du sorgho, du maïs, du riz et du niébé. En plus, cette collecte a concerné également la viande de bœuf, l'huile de palme, la pomme de terre et le capitaine frais.

La mesure des poids n'étant pas effectuée au niveau des marchés, le poids du sac est celui déclaré par les commerçants.

SIGNALETIQUE



agriculture



climatologie



commerce



conditions de vie
des ménages



conjuncture



économie



éducation



élevage



emploi et
revenus



énergie



environnement



habitat



industrie



justice



nutrition



population



poste et
télécommunications



santé



services



société



territoire



tourisme



transports

OURS

Unité responsable : Direction Régionale de l'Institut National de la Statistique de Niamey

Directrice Régional : Mme Mariama Hima Magagi

Chargée du suivi : Mme ISSA Mariatou Issoufou, chef de service des Statistiques Economiques et Sociales

Photos : Direction Régionale de l'Institut National de la Statistique de Niamey

Editeur de la publication : Direction Régionale de l'Institut National de la Statistique de Niamey

SOMMAIRE

Missions de la Direction Régionale de l'Institut National de la Statistique de Niamey	ii	2. Hausse de 24,6% du prix moyen du sac de 100kg maïs au cours de l'année 2021....	3
Sommaire	2	3. Hausse de 11,2% du prix moyen du sac de 100 kg de sorgho au cours de l'année 2021	4
Liste des graphique	2	4. Hausse de 10,9% du prix moyen du sac de 100 kg de mil au cours de l'année 2021..	4
Liste des tableaux	2	5. Légère hausse (1,5%) du prix moyen du sac de 50 kg de riz au cours de l'année 2021	5
1. Flambée (50%) du prix moyen de la tia de niebe au cours de l'année 2021.....	3		

LISTE DES GRAPHIQUE

Graphique 1 : Évolution du prix moyen de la tia (en F CFA)	3
Graphique 2 : Évolution du prix moyen du sac de 100 kg de maïs (en F CFA)	3
Graphique 3 : Évolution du prix moyen du sac de 100 kg de sorgho (en F CFA)	4
Graphique 4 : Prix moyen du sac de 100 kg de mil (en F CFA)	4
Graphique 5 : Évolution du prix moyen du sac de 50 kg de riz (en FCFA).....	5

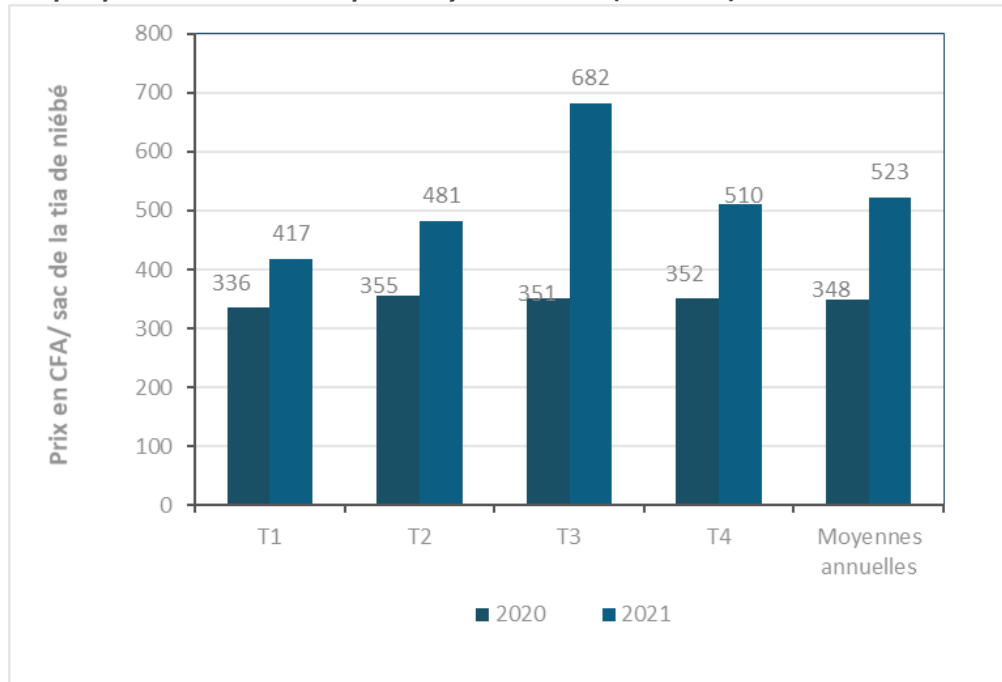
LISTE DES TABLEAUX

Tableau 1 : Prix moyens trimestriels et annuels de quelques produits alimentaires	5
---	---



1. FLAMBÉE (50%) DU PRIX MOYEN DE LA TIA DE NIEBE AU COURS DE L'ANNEE 2021

Graphique 1 : Évolution du prix moyen de la tia (en F CFA)

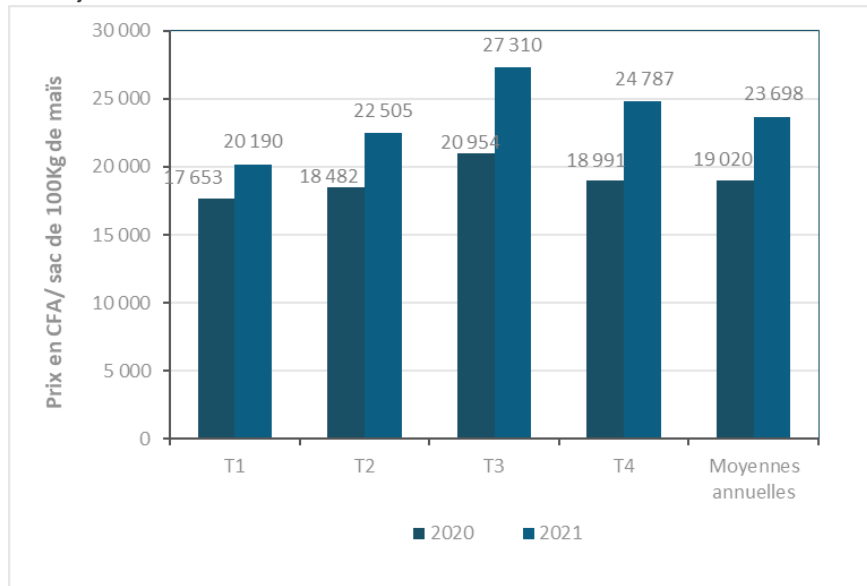


Le prix moyen de la tia de niébé s'établit à 523 FCFA au cours de l'année 2021.

Le prix trimestriel moyen le plus élevé a été observé au troisième trimestre (682 FCFA), alors que le prix le plus bas a été relevé au premier trimestre 2021 (417 FCFA).

2. HAUSSE DE 24,6% DU PRIX MOYEN DU SAC DE 100KG MAÏS AU COURS DE L'ANNEE 2021

Graphique 2 : Évolution du prix moyen du sac de 100 kg de maïs (en F CFA)

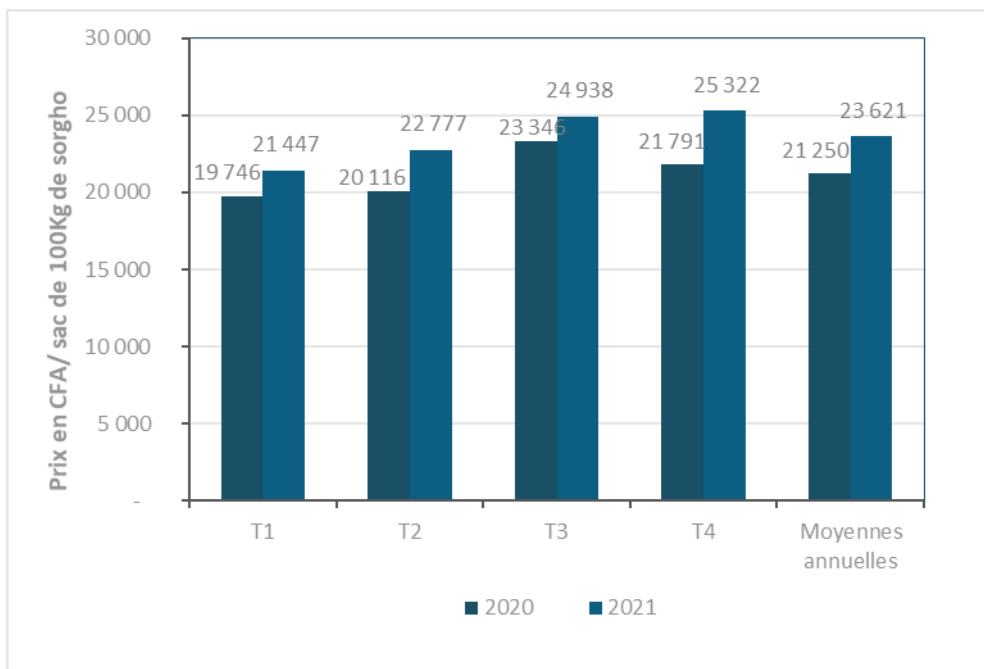


Le prix moyen du sac de 100 kg de maïs s'établit à 23 698 FCFA au cours de l'année 2021.

Au cours de cette année, le prix du sac de 100kg atteint son niveau le plus bas au premier trimestre (20 190 FCFA). Par contre, le prix moyen le plus élevé a été observé au troisième trimestre (27 310 FCFA).

3. HAUSSE DE 11,2% DU PRIX MOYEN DU SAC DE 100 KG DE SORGHO AU COURS DE L'ANNEE 2021

Graphique 3 : Évolution du prix moyen du sac de 100 kg de sorgho (en F CFA)

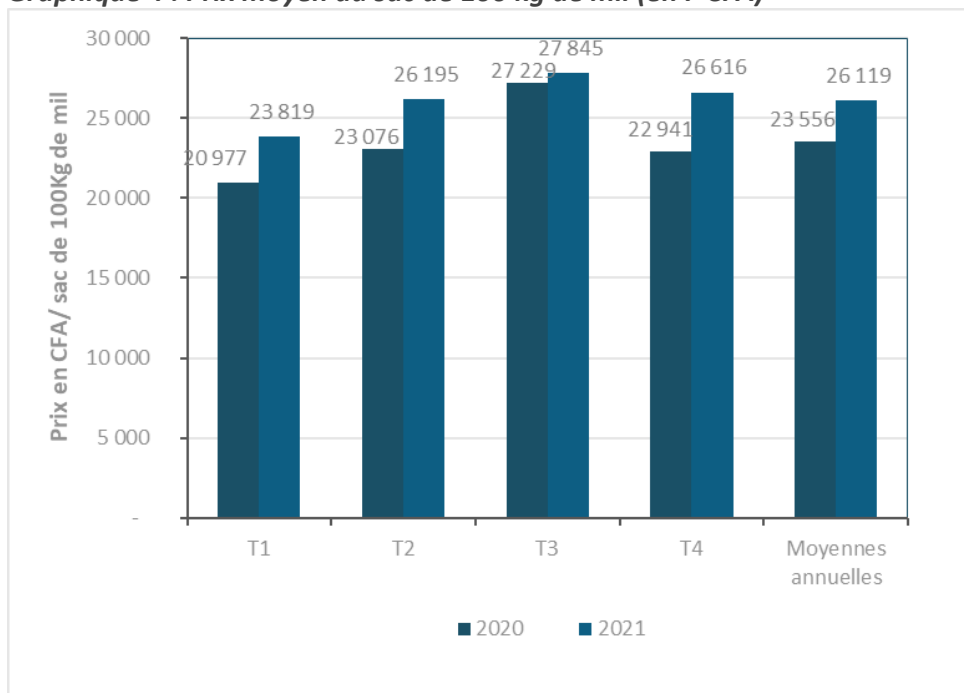


Le prix moyen du sac de 100 kg de maïs s'établit à 23 621 F CFA en 2021.

Au cours de l'année 2021, le prix le plus élevé a été observé au troisième trimestre (25 322 F CFA). Par contre, le prix moyen le plus bas a été enregistré au premier trimestre (21 447 F CFA).

4. HAUSSE DE 10,9% DU PRIX MOYEN DU SAC DE 100 KG DE MIL AU COURS DE L'ANNEE 2021

Graphique 4 : Prix moyen du sac de 100 kg de mil (en F CFA)



Au cours de l'année 2021, le prix moyen du sac de 100 kg de mil s'établit à 26 119 F CFA.

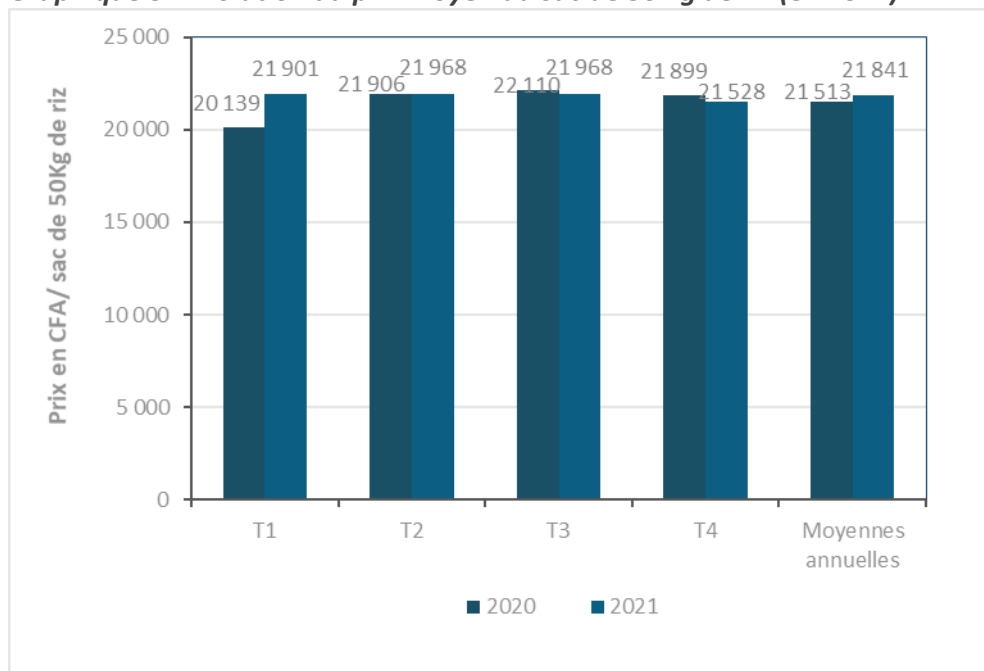
Le prix moyen du sac est plus élevé au troisième trimestre (27 845 F CFA).

Par contre, le prix moyen le plus bas est observé au premier trimestre (23 819 F CFA).



5. LÉGERE HAUSSE (1,5%) DU PRIX MOYEN DU SAC DE 50 KG DE RIZ AU COURS DE L'ANNÉE 2021

Graphique 5 : Évolution du prix moyen du sac de 50 kg de riz (en FCFA)



Le prix moyen du sac de 50 kg de riz s'élève à 21 841 FCFA en 2021.

Au cours de cette année, le prix le plus élevé est observé aux deuxième et troisième trimestres (21 968 F CFA).

Par contre, le prix moyen le plus bas est enregistré au quatrième trimestre (21 528 F CFA).

Tableau 1 : Prix moyens trimestriels et annuels de quelques produits alimentaires

Produits	Unité	T1	T2	T3	T4	Moyennes annuelles		Variation 2021/2020 (%)
		2021				2021	2020	
Capitaine	KG	4 292	4 167	4 209	3 979	4 162	4 290	-2,99
Pommes de Terre	KG	463	449	548	575	509	520	-2,13
Viande de bœuf avec os	KG	2 348	2 383	2 445	2 383	2 390	2 419	-1,20
Huile importée (Dinor)	Litre	1 036	1 058	1 179	1 209	1 121	1 019	9,98

HUILE IMPORTEE (DINOR)

Le prix moyen du litre d'huile, s'élève au cours de cette année à 1 121 FCFA, soit une hausse de 9,98% par rapport à l'année 2020.

CAPITAINE FRAIS

Le prix moyen du kilogramme de capitaine frais s'établit au cours de l'année 2021 à 4 162 FCFA; il est en baisse de 2,99% par rapport à l'anne précédente.

POMME DE TERRE

Au cours de l'année 2021, le prix moyen du kilogramme de pomme de terre a enregistré une baisse de 2,13% par rapport l'année précédente (509 FCFA contre 520 FCFA).

VIANDE DE BŒUF

Le prix moyen du kilogramme de viande de bœuf avec os, s'établit au cours de cette année à 2 390 FCFA, il est en baisse de 1,20% par rapport à l'année prcdécente.

ins



Institut National
de la Statistique

NIGER