



NIAMEY
BULLETIN TRIMESTRIEL
AVRIL 2021

RÉPUBLIQUE DU NIGER

Fraternité - Travail - Progrès

MINISTÈRE DU PLAN

INSTITUT NATIONAL DE LA STATISTIQUE

DIRECTION RÉGIONALE DE NIAMEY

N°33

CONJONCTURE



BULLETIN TRIMESTRIEL DES PRIX
PERIODE : PREMIER TRIMESTRE 2021

MISSIONS DE LA DIRECTION REGIONALE DE L'INSTITUT NATIONAL DE LA STATISTIQUE DE NIAMEY (DR/INS/NY)

Les missions sont :

- La production des données au niveau régional ;
- La coordination statistique au niveau régional.

Pour cela la DR/INS/NY doit :

Recueillir, pour le compte des services centraux de l'INS, les informations qui ne sont pas disponibles au niveau central et qui doivent être collectées aux échelons régional et sous-régional;

- Exécuter au niveau régional et sous-régional, pour le compte des services centraux de l'INS, toute opération d'enquête ou de recensement;
- Diffuser les données régionales traitées par la Direction Générale de l'INS et les autres Directions Régionales ou élaborées par les DRS elles mêmes;
- Réaliser des enquêtes ou toute autre étude avec les partenaires sous forme de contrat au niveau régional, afin de satisfaire les besoins spécifiques, en données statistiques, des autorités politiques et administratives régionales, des collectivités territoriales, des services et des partenaires au développement intervenant au niveau des régions ;
- Gérer les ressources humaines, matérielles et financières mises à leur disposition par la Direction Générale de l'INS;
- Représenter l'INS et assurer la coordination technique et opérationnelle des activités statistiques des différentes structures concernées au niveau régional;
- Promouvoir la culture statistique et commémorer la Journée Africaine de la Statistique au niveau régional.



La Direction Régionale de l'Institut National de la Statistique de Niamey a le plaisir de vous présenter le numéro 33 du « **Bulletin trimestriel des prix** ».

Ce bulletin présente l'évolution trimestrielle des prix des céréales et du niébé et de certains produits de première nécessité, sur la base des relevés effectués quotidiennement au niveau des principaux marchés de la Ville de Niamey, notamment le grand marché, le

marché de dollé, le marché de katako et le marché des céréales. Les produits concernés sont le mil, le sorgho, le maïs, le riz, le niébé et quelques produits alimentaires.

La pesée des produits n'étant pas effectuée, le poids du sac reste cependant celui déclaré par le commerçant.

SIGNALETIQUE



agriculture



climatologie



commerce



conditions de vie
des ménages



conjoncture



économie



éducation



élevage



emploi et
revenus



énergie



environnement



habitat



industrie



justice



nutrition



population



poste et
télécommunications



santé



services



société



territoire



tourisme



transports

OURS

Unité responsable : Direction Régionale de l'Institut National de la Statistique de Niamey

Photos : Direction Régionale de l'Institut National de la Statistique de Niamey

Editeur de la publication : INS

Comparativement au quatrième (4^{ème}) trimestre 2020, la situation des prix des céréales et du niébé sur les différents marchés de la ville de Niamey au cours du premier (1^{er}) trimestre 2021, est caractérisée par une hausse des prix moyens du mil et du maïs, et une baisse de celui du sorgho.

En glissement annuel, ces prix ont connu une hausse.



SOMMAIRE

Missions de la Direction Régionale de l'Institut National de la Statistique de NIAMEY (DR/INS/NY)	ii	2. Baisse du prix du sorgho au cours du premier trimestre	3
Sommaire	2	3. Hausse du prix du maïs au cours du premier trimestre 2021	4
Liste des graphique	2	4. Stabilité du prix du riz au cours du premier trimestre	4
Liste des tableaux	2	5. Hausse du prix du niébé au cours du premier trimestre	5
1. Hausse du prix du mil au cours du premier trimestre	3		

LISTE DES GRAPHIQUE

Graphique 1 : Évolution du prix moyen du sac de 100 kg de mil (en F CFA).....	3
Graphique 2 : Évolution du prix moyen du sac de 100 kg de sorgho (en F CFA)	3
Graphique 3 : Évolution du prix moyen du sac de 100 kg de maïs (en F CFA)	4
Graphique 4 : Prix moyen du sac de 50 kg de riz (en F CFA)	4
Graphique 5 : Évolution du prix moyen de la tia (kg) de niébé (en FCFA)	5

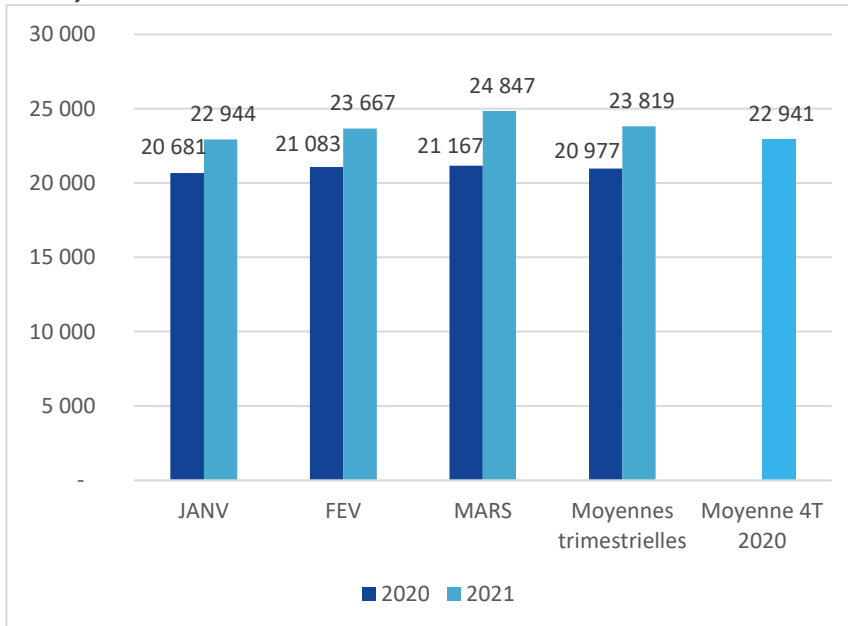
LISTE DES TABLEAUX

Tableau 1 : Prix moyens mensuels et trimestriels de quelques produits alimentaires	5
--	---



1. HAUSSE DU PRIX DU MIL AU COURS DU PREMIER TRIMESTRE

Graphique 1 : Évolution du prix moyen du sac de 100 kg de mil (en F CFA)

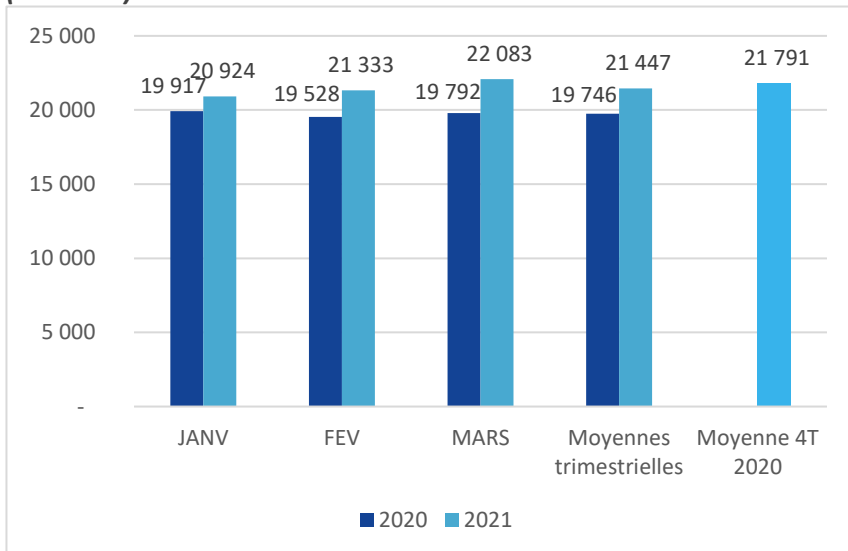


Le prix moyen du sac de 100 kg de mil s'élève au cours de ce trimestre à 23 819 FCFA; il est en hausse de 3,8% par rapport au trimestre précédent (22 941 FCFA). Au cours du premier trimestre 2021, le prix moyen le plus élevé a été enregistré au cours du mois de mars (24 847 FCFA), alors que le prix le plus bas a été relevé au mois de janvier 2021 (22 944 FCFA).

En glissement annuel (premier trimestre 2021 par rapport au premier trimestre 2020), le prix moyen du sac de 100 kg a enregistré une hausse de 13,5 %.

2. BAISSÉ DU PRIX DU SORGHU AU COURS DU PREMIER TRIMESTRE

Graphique 2 : Évolution du prix moyen du sac de 100 kg de sorgho (en F CFA)



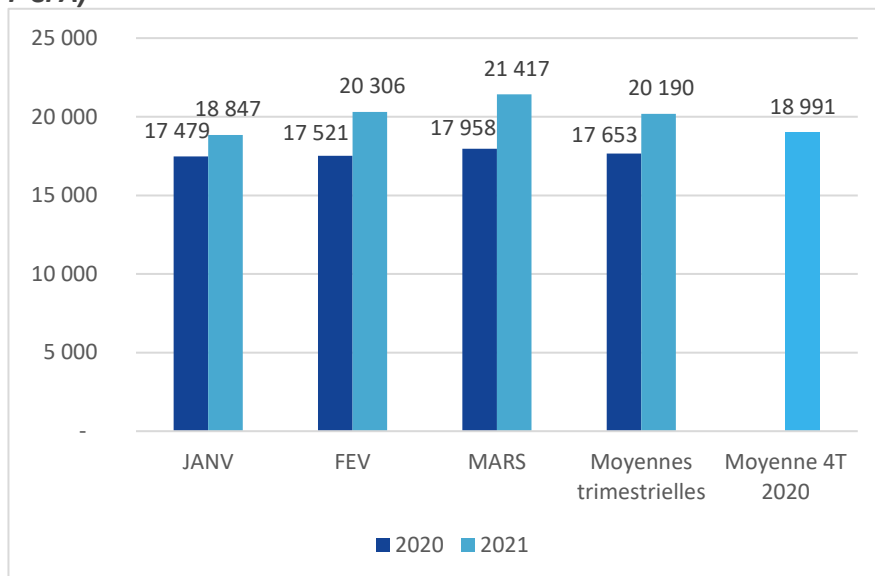
Au premier trimestre 2021, le prix moyen du sac de 100 kg de sorgho s'établit à 21 447 FCFA ; il est en baisse de 1,6%, par rapport au quatrième trimestre 2020 (21 791 FCFA). Au cours de ce trimestre, le plus bas prix a été relevé au cours du mois de janvier (20 924 FCFA). Par contre, le prix moyen, le plus élevé a été enregistré au mois de mars (22 083 FCFA).

Comparé à son niveau de l'année 2020, à la même période, le prix moyen du sac de 100 kg de

sorgho est en hausse de 8,6%.

3. HAUSSE DU PRIX DU MAÏS AU COURS DU PREMIER TRIMESTRE

Graphique 3 : Évolution du prix moyen du sac de 100 kg de maïs (en F CFA)

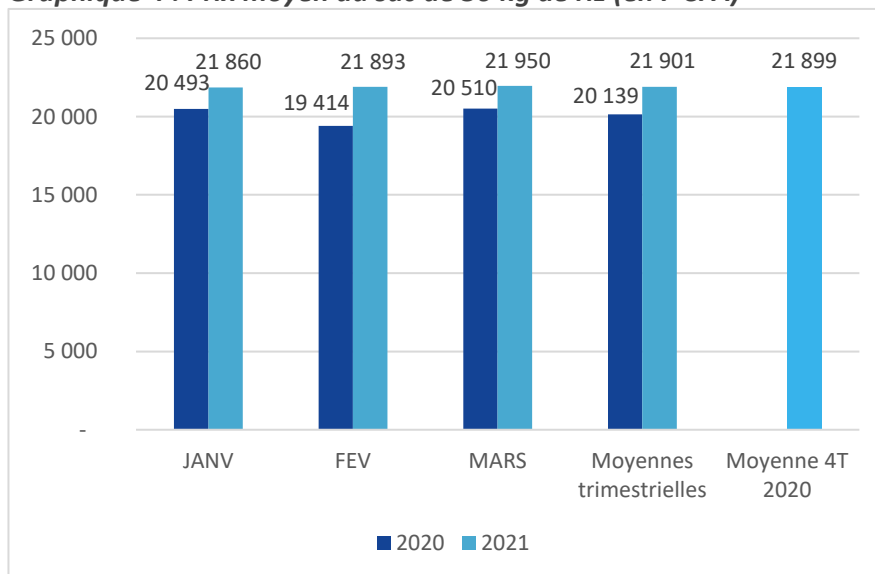


Le prix moyen du sac de 100 kg de maïs s'établit à 20 190 F CFA au cours du premier trimestre 2021, contre 18 991 au cours du trimestre précédent ; soit une hausse de 6,3 %. Au cours de ce premier trimestre, le prix le plus élevé a été observé en mars (21 417 F CFA). Par contre, le prix moyen le plus bas a été enregistré au mois de janvier (18 847 F CFA).

En glissement annuel, le prix moyen du sac de 100 kg de maïs a enregistré une hausse de 14,4 %.

4. STABILITE DU PRIX DU RIZ AU COURS DU PREMIER TRIMESTRE

Graphique 4 : Prix moyen du sac de 50 kg de riz (en F CFA)



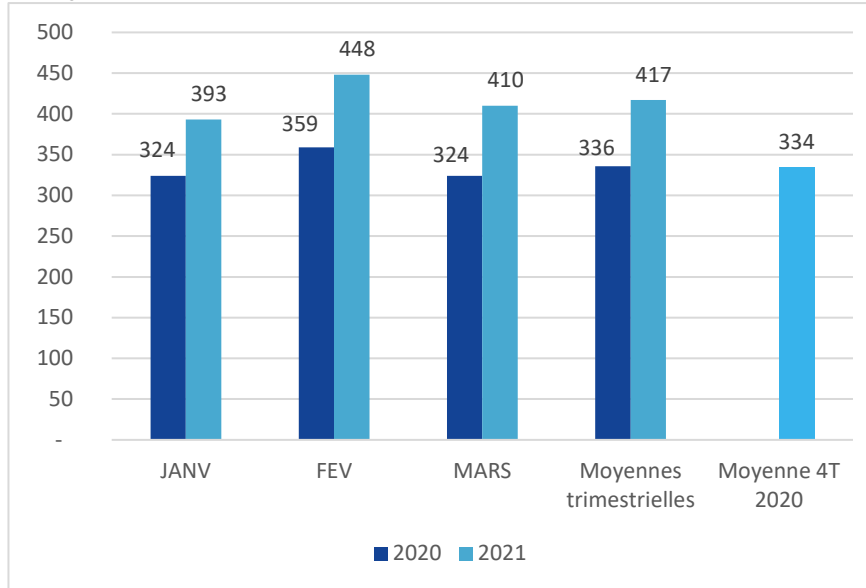
Au premier trimestre 2021, le prix moyen du sac de 50 kg de riz s'élève à 21 901 F CFA. Ce prix est resté inchangé relativement au trimestre précédent. Au cours de cette période, le prix le plus élevé du sac de riz de 50 kg a été observé en mars (21 950 F CFA). Par contre, le prix moyen le plus bas a été enregistré au mois de janvier (21 860 F CFA).

En glissement annuel, le prix moyen du sac de 50 kg de riz a enregistré une hausse de 8,7 %.



5. HAUSSE DU PRIX DU NIEBE AU COURS DU PREMIER TRIMESTRE

Graphique 5 : Évolution du prix moyen de la tia (kg) de niébé (en FCFA)



Au premier trimestre 2021, le prix moyen de la tia (kg) de niébé s'établit à 417 F CFA. Ce prix est en hausse de 24,7 % par rapport au trimestre précédent. Au cours de cette période, le prix le plus élevé, a été observé en février (448 F CFA). Par contre, le prix moyen le plus bas a été enregistré au mois de janvier (393 F CFA).

En glissement annuel (premier trimestre 2021 par rapport au premier trimestre 2020), le prix moyen de la tia (kg) de niébé a enregistré une hausse de 24,2 %.

Tableau 1 : Prix moyens mensuels et trimestriels de quelques produits alimentaires

Produits	Unité	JANV	FEV	MARS	Moyennes trimestrielles			Variation 1T2021/4T2020 (%)	Variation 1T2021/1T2020 (%)
		2021			4T 2020	1T 2021	1T 2020		
Capitaine	Kg	4 375	4 250	4 250	4 250	4 292	4 337	1,0%	-1,1%
Pommes de terre	Kg	536	453	401	593	463	484	-21,9%	-4,3%
Viande de bœuf avec os	Kg	2 342	2 338	2 363	2 361	2 348	2 365	-0,6%	-0,7%
Huile importée (Dinor)	Kg	1 042	1 054	1 012	1 023	1 036	1 039	1,3%	-0,3%

CAPITAINE FRAIS

Le prix moyen du kilogramme de capitaine frais s'établit au cours du premier trimestre à 4 292 FCFA; il est en hausse de 1,0% par rapport au trimestre précédent et en baisse de 1,1% en glissement annuel.

POMME DE TERRE

Au cours du premier trimestre 2021, le prix moyen du kilogramme de pomme de terre a enregistré une baisse de 21,9% par rapport au quatrième trimestre 2020. Comparé à son niveau de 2020, à la même période, ce prix a connu une baisse de 4,3%.

VIANDE DE BŒUF

Le prix moyen du kilogramme de la viande de bœuf avec os, s'établit au cours de ce trimestre à 2 348 FCFA, il est en baisse de 0,6% par rapport au quatrième trimestre 2020. En glissement annuel ce prix est également en baisse de 0,7%.

HUILE IMPORTEE (DINOR)

Le prix moyen du litre d'huile importée, s'élève au cours du trimestre sous revue à 1 036 FCFA, soit une augmentation de 1,3% par rapport au quatrième trimestre 2020 (1 023 FCFA). En glissement annuel, il a connu une baisse de 0,3% (1 036 FCFA contre 1 039 FCFA).



Institut National
de la Statistique

NIGER