



RÉPUBLIQUE DU NIGER

Fraternité - Travail - Progrès

MINISTÈRE DU PLAN

INSTITUT NATIONAL DE LA STATISTIQUE

DIRECTION RÉGIONALE DE NIAMEY

N°34

NIAMEY
BULLETIN TRIMESTRIEL

JUILLET 2021

CONJONCTURE



HAUSSE DES PRIX DE TOUTES LES
CEREALES

MISSIONS DE LA DIRECTION REGIONALE DE L'INSTITUT NATIONAL DE LA STATISTIQUE DE NIAMEY (DR/INS/NY)

Les missions sont :

- La production des données au niveau régional ;
- La coordination statistique au niveau régional.

Pour cela la DR/INS/NY doit :

Recueillir, pour le compte des services centraux de l'INS, les informations qui ne sont pas disponibles au niveau central et qui doivent être collectées aux échelons régional et sous-régional;

- Exécuter au niveau régional et sous-régional, pour le compte des services centraux de l'INS, toute opération d'enquête ou de recensement;
- Diffuser les données régionales traitées par la Direction Générale de l'INS et les autres Directions Régionales ou élaborées par les DRS elles mêmes;
- Réaliser des enquêtes ou toute autre étude avec les partenaires sous forme de contrat au niveau régional, afin de satisfaire les besoins spécifiques, en données statistiques, des autorités politiques et administratives régionales, des collectivités territoriales, des services et des partenaires au développement intervenant au niveau des régions ;
- Gérer les ressources humaines, matérielles et financières mises à leur disposition par la Direction Générale de l'INS;
- Représenter l'INS et assurer la coordination technique et opérationnelle des activités statistiques des différentes structures concernées au niveau régional;
- Promouvoir la culture statistique et commémorer la Journée Africaine de la Statistique au niveau régional.



La Direction Régionale de l'Institut National de la Statistique de Niamey a le plaisir de vous présenter le numéro 34 du « **Bulletin trimestriel des prix** ».

Ce bulletin présente l'évolution trimestrielle des prix des céréales et du niébé et de certains produits de première nécessité, sur la base des relevés effectués quotidiennement au niveau des principaux marchés de la Ville de Niamey, notamment le grand marché, le

marché de dollé, le marché de katako et le marché des céréales. Les produits concernés sont le mil, le sorgho, le maïs, le riz, le niébé et quelques produits alimentaires.

La pesée des produits n'étant pas effectuée, le poids du sac reste cependant celui déclaré par le commerçant.

SIGNALETIQUE



agriculture



climatologie



commerce



conditions de vie
des ménages



conjoncture



économie



éducation



élevage



emploi et
revenus



énergie



environnement



habitat



industrie



justice



nutrition



population



poste et
télécommunications



santé



services



société



territoire



tourisme



transports

OURS

Unité responsable : Direction Régionale de l'Institut National de la Statistique de Niamey

Photos : Direction Régionale de l'Institut National de la Statistique de Niamey

Editeur de la publication : INS



SOMMAIRE

Missions de la Direction Régionale de l'Institut National de la Statistique de NIAMEY (DR/INS/NY)	ii	2. Hausse du prix du sorgho au cours du deuxieme trimestre	3
Sommaire	2	3. Hausse du prix du maïs au cours du deuxieme trimestre	4
Liste des graphique	2	4. Hausse du prix du riz au cours du deuxieme trimestre	4
Liste des tableaux	2	5. HAUSSE du prix du niébé au cours du deuxieme trimestre	5
1. Hausse du prix du mil au cours du deuxieme trimestre.....	3		

LISTE DES GRAPHIQUE

Graphique 1 : Évolution du prix moyen du sac de 100 kg de mil (en F CFA).....	3
Graphique 2 : Évolution du prix moyen du sac de 100 kg de sorgho (en F CFA)	3
Graphique 3 : Évolution du prix moyen du sac de 100 kg de maïs (en F CFA)	4
Graphique 4 : Prix moyen du sac de 50 kg de riz (en F CFA)	4
Graphique 5 : Évolution du prix moyen de la tia (kg) de niébé (en FCFA)	5

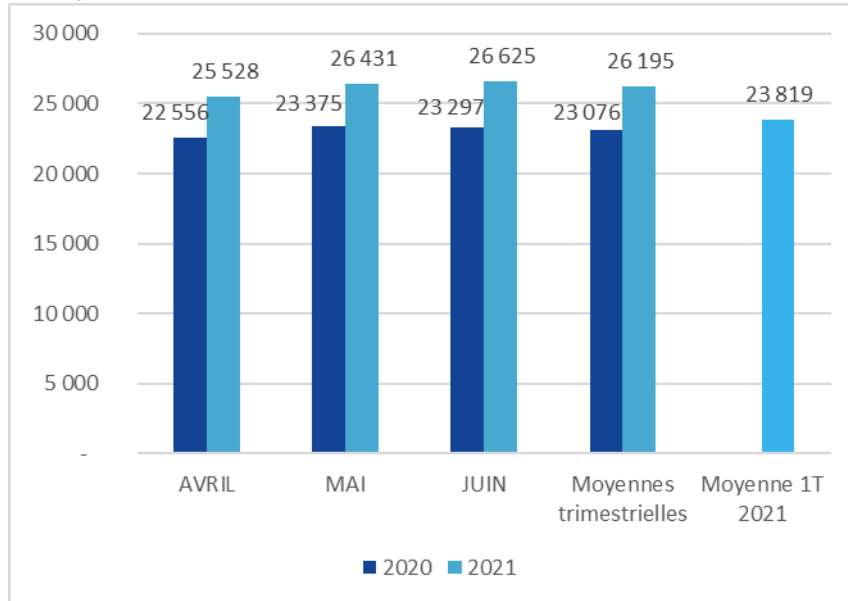
LISTE DES TABLEAUX

Tableau 1 : Prix moyens mensuels et trimestriels de quelques produits alimentaires	5
------------------------------------------------------------------------------------------	---



1. HAUSSE DU PRIX DU MIL DE 10% AU COURS DU DEUXIEME TRIMESTRE

Graphique 1 : Évolution du prix moyen du sac de 100 kg de mil (en F CFA)



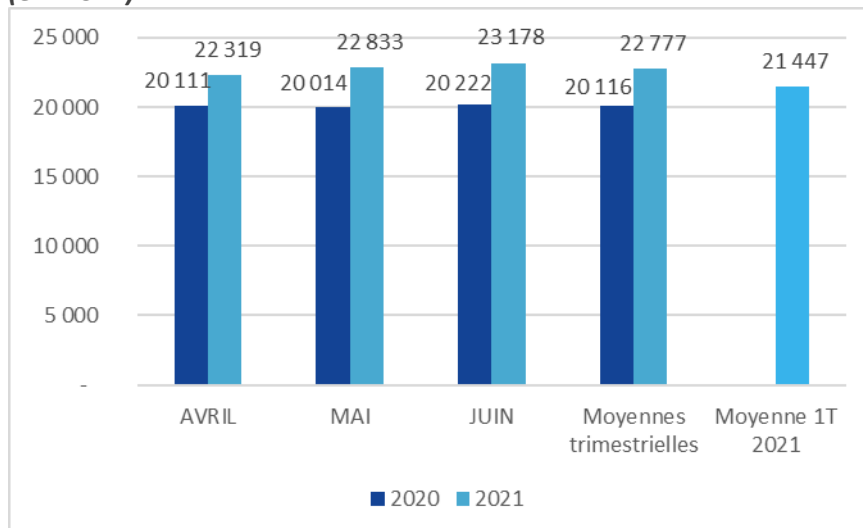
Au second trimestre, le prix moyen du sac de 100 kg de mil est de 26 195 FCFA

Au cours de ce trimestre, le prix moyen le plus élevé a été collecté au cours du mois de juin (26 625 FCFA), alors que le prix le plus bas a été relevé au mois d'avril (25 528 FCFA).

En glissement annuel (deuxième trimestre 2021 par rapport au deuxième trimestre 2020), le prix moyen du sac de 100 kg a enregistré une hausse de 13,5 %.

2. HAUSSE DU PRIX DU SORGHO DE 6% AU COURS DU DEUXIEME TRIMESTRE

Graphique 2 : Évolution du prix moyen du sac de 100 kg de sorgho (en F CFA)



Au deuxième trimestre 2021, le prix moyen du sac de 100 kg de sorgho s'établit à 22 777 FCFA

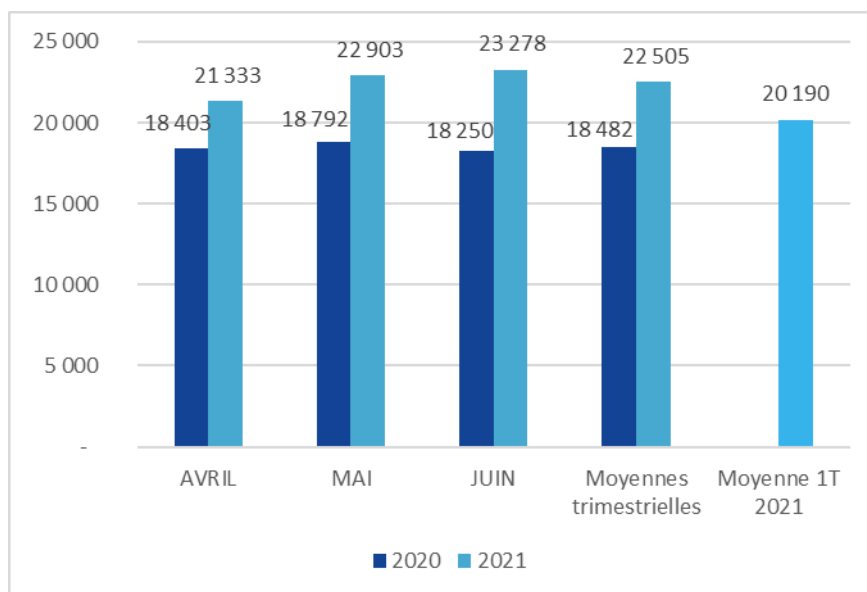
Au cours de ce trimestre, le plus bas prix a été relevé au cours du mois d'avril (22 319 FCFA). Par contre, le prix moyen, le plus élevé a été enregistré au mois de juin (23 178 FCFA).

Comparé à son niveau de l'année 2020, à la même période, le prix moyen du sac de 100 kg de

sorgho est en hausse de 13,2%.

3. HAUSSE DU PRIX DU MAÏS DE 13% AU COURS DU DEUXIEME TRIMESTRE

Graphique 3 : Évolution du prix moyen du sac de 100 kg de maïs (en F CFA)

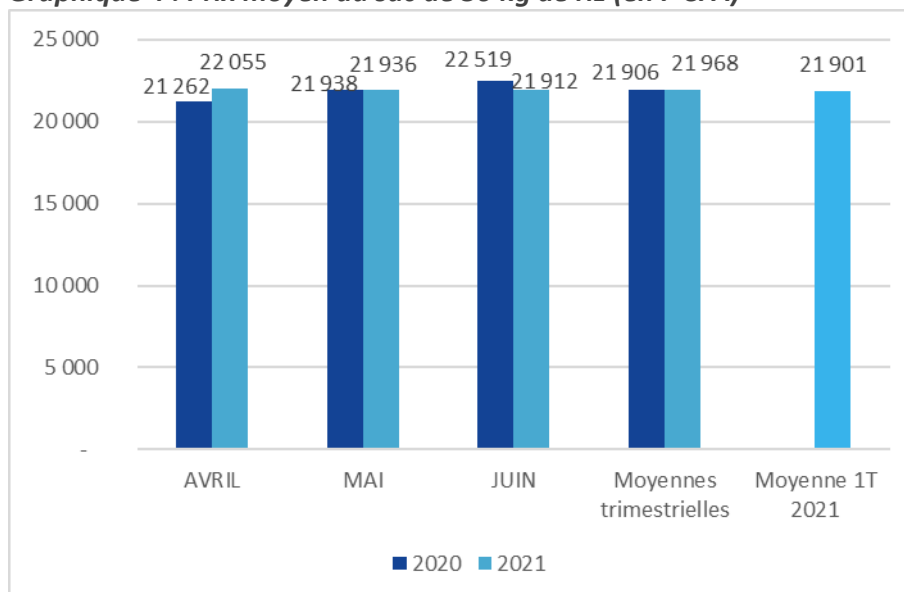


Le prix moyen du sac de 100 kg de maïs s'établit à 22 505 F CFA au cours du deuxième trimestre 2021, contre 20 190 au cours du trimestre précédent; soit une hausse de 11,5 %. Au cours de ce deuxième trimestre, le prix le plus élevé a été observé en juin (23 278 F CFA). Par contre, le prix moyen le plus bas a été enregistré au mois d'avril (21 333 F CFA).

En glissement annuel, le prix moyen du sac de 100 kg de maïs a enregistré une hausse de 21,8 %.

4. HAUSSE DU PRIX DU RIZ AU COURS DU DEUXIEME TRIMESTRE

Graphique 4 : Prix moyen du sac de 50 kg de riz (en F CFA)



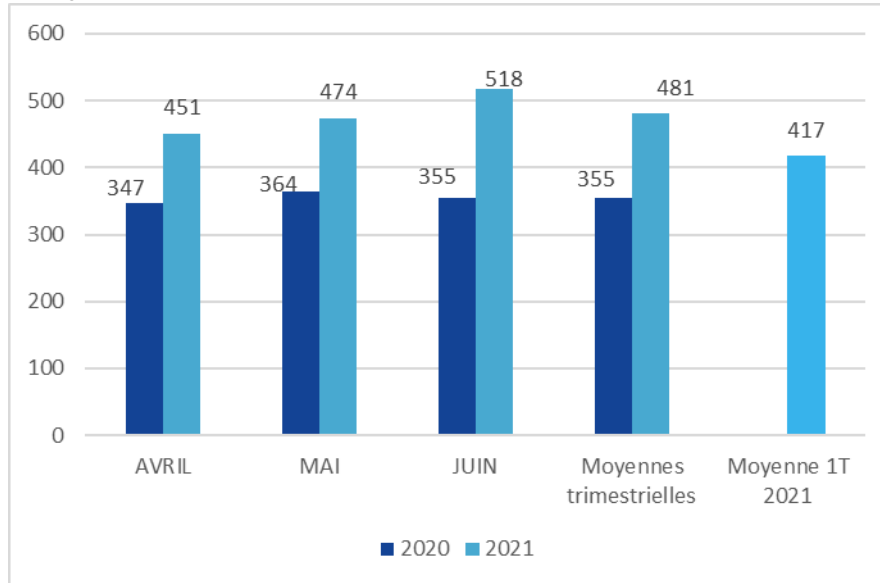
Au deuxième trimestre 2021, le prix moyen du sac de 50 kg de riz s'élève à 21 968 F CFA. Ce prix est en hausse de 0,3 par rapport au trimestre précédent. Au cours de cette période, le prix le plus élevé du sac de riz de 50 kg a été observé en avril (22 055 F CFA). Par contre, le prix moyen le plus bas a été enregistré au mois de juin (21 912 F CFA).

En glissement annuel, le prix moyen du sac de 50 kg de riz a enregistré une hausse de 0,3 %.



5. HAUSSE DU PRIX DU NIEBE DE 5% AU COURS DU DEUXIEME TRIMESTRE

Graphique 5 : Évolution du prix moyen de la tia (kg) de niébé (en FCFA)



Au deuxième trimestre 2021, le prix moyen de la tia (kg) de niébé s'établit à 481 F CFA. Ce prix est en hausse de 15,3 % par rapport au trimestre précédent. Au cours de cette période, le prix le plus élevé, a été observé en juin (518 F CFA). Par contre, le prix moyen le plus bas a été enregistré au mois d'avril (451 F CFA).

En glissement annuel (deuxième trimestre 2021 par rapport au deuxième trimestre 2020), le prix moyen de la tia (kg) de niébé a enregistré une hausse de 35,4 %.

Tableau 1 : Prix moyens mensuels et trimestriels de quelques produits alimentaires

Produits	Unité	AVRIL	MAI	JUIN	Moyennes trimestrielles			Variation 2T2021/1T2021 (%)	Variation 2T2021/2T2020 (%)
		2021			1T 2021	2T 2021	2T 2020		
Capitaine	Kg	4 312	3 938	4 250	4 292	4 167	4 219	-2,9%	-1,2%
Pommes de terre	Kg	424	430	492	463	449	437	-3,1%	2,6%
Viande de bœuf avec os	Kg	2 356	2 377	2 415	2 348	2 383	2 489	1,5%	-4,3%
Huile importée (Dinor)	Kg	1 008	1 008	1 159	1 036	1 058	1 012	2,2%	4,6%

CAPITAINE FRAIS

Le prix moyen du kilogramme de capitaine frais s'établit au cours du deuxième trimestre à 4 167 FCFA; il est en baisse de 2,9% par rapport au trimestre précédent et en baisse de 1,2% en glissement annuel.

POMME DE TERRE

Au cours du deuxième trimestre 2021, le prix moyen du kilogramme de pomme de terre a enregistré une baisse de 3,1% par rapport au premier trimestre 2021. Comparé à son niveau de 2020, à la même période, ce prix a connu une hausse de 2,6%.

VIANDE DE BŒUF

Le prix moyen du kilogramme de la viande de bœuf avec os, s'établit au cours de ce trimestre à 2 383 FCFA, il est en hausse de 1,5% par rapport au trimestre précédent. En glissement annuel ce prix est en baisse de 4,3%.

HUILE IMPORTEE (DINOR)

Le prix moyen du litre d'huile importée, s'élève au cours du trimestre sous revue à 1 058 FCFA, soit une augmentation de 2,2% par rapport au premier trimestre (1 036 FCFA). En glissement annuel, il a connu une hausse de 4,6% (1 058 FCFA contre 1 012 FCFA).



Institut National
de la Statistique

NIGER