



NIAMEY

BULLETIN TRIMESTRIEL PRIX

EDITION : JANVIER 2022

RÉPUBLIQUE DU NIGER

Fraternité - Travail - Progrès

REGION DE NIAMEY

DIRECTION RÉGIONALE DE L'INSTITUT NATIONAL DE LA
STATISTIQUE

N°36

CONJONCTURE



**BAISSE DES PRIX DES PRODUITS DE PREMIERE
NECESSITE AU COURS DU 4^{EME} TRIMESTRE 2021**



Institut National
de la Statistique

NIGER

MISSIONS DE LA DIRECTION REGIONALE DE L'INSTITUT NATIONAL DE LA STATISTIQUE DE NIAMEY

La Direction Régionale de l'Institut National de la Statistique (DR/INS) assure :

- la production des données statistiques au niveau régional ;
- la coordination statistique au niveau régional.

Pour cela la DR/INS doit :

- recueillir, pour le compte des services centraux de l'INS, les informations qui ne sont pas disponibles au niveau central et qui doivent être collectées aux échelons régional et sous-régional;
- exécuter au niveau régional et sous régional, pour le compte des services centraux de l'INS toute opération d'enquête ou de recensement;
- diffuser les données régionales traitées par la Direction Générale de l'INS et les autres Directions Régionales ou élaborées par la DR/INS elle même;
- réaliser des enquêtes ou toute autre étude avec les partenaires sous forme de contrat au niveau régional, afin de satisfaire les besoins spécifiques, en données statistiques, des autorités politiques et administratives régionales, des collectivités territoriales, des services et des partenaires au développement intervenant au niveau de la région;
- gérer les ressources humaines, matérielles et financières mises à sa disposition par la Direction Générale de l'INS;
- représenter l'INS et assurer la coordination technique et opérationnelle des activités statistiques des différentes structures concernées au niveau régional;
- promouvoir la culture statistique et commémorer la Journée Africaine de la Statistique (JAS) au niveau régional.



La Direction Régionale de l'Institut National de la Statistique (DR/INS) de Niamey a le plaisir de vous présenter son 36^{ème} « **Bulletin trimestriel des prix** ». Ce bulletin présente l'évolution des prix des céréales et de certains produits de première nécessité de la ville de Niamey. Ces prix proviennent des relevés quotidiens effectués au niveau des principaux marchés de la Ville de Niamey, notamment le grand marché, le marché de dollé, le marché de katako et le marché des céréales. La

collecte a porté sur les prix du mil, du sorgho, du maïs, du riz et du niébé. En plus, cette collecte a concerné également la viande de boueuf, l'huile de palme, la pomme de terre et le capitaine frais.

La mesure des poids n'étant pas effectuée au niveau des marchés, le poids du sac est celui déclaré par les commerçants.

SIGNALÉTIQUE



agriculture



climatologie



commerce



conditions de vie
des ménages



conjuncture



économie



éducation



élevage



emploi et
revenus



énergie



environnement



habitat



industrie



justice



nutrition



population



poste et
télécommunications



santé



services



société



territoire



tourisme



transports

OURS

Unité responsable : Direction Régionale de l'Institut National de la Statistique de Niamey

Directrice Régional : Mme Mariama Hima Magagi

Chargée du suivi : Mme ISSA Mariatou Issoufou, chef de service des Statistiques Economiques et Sociales

Photos : Direction Régionale de l'Institut National de la Statistique de Niamey

Editeur de la publication : Direction Régionale de l'Institut National de la Statistique de Niamey



SOMMAIRE

Missions de la Direction Régionale de l'Institut National de la Statistique de Niamey	ii	2. baisse de 9,2 % du prix moyen du sac de 100 kg de maïs au cours du 4 ^{ème} trimestre 2021	3
Sommaire	ii	1. Baisse de 4,4 % du prix moyen du sac de 100 kg de mil au cours du 4 ^{ème} trimestre 2021	4
Liste des graphique	2	2. Baisse de 2,0 % du prix moyen du sac de 50 kg de riz au cours 4 ^{ème} trimestre 2021 ...	4
Liste des tableaux	2	3. Hausse légère (1,5%) du prix moyen du sac de 100 kg de sorgho au cours du 4 ^{ème} trimestre 2021	5
1. Baisse de 25,2 % du prix moyen de la tia de niébé au cours du 4 ^{ème} trimestre 2021. 3			

LISTE DES GRAPHIQUE

Graphique 1: Évolution du prix moyen de la tia de niébé (en F CFA)	3
Graphique 2:Évolution du prix moyen du sac de 100 kg de maïs (en F CFA)	3
Graphique 3:Évolution du prix moyen du sac de 100 kg de mil (en F CFA)	4
Graphique 4 : Évolution du prix moyen du sac de 50 kg de riz (en F CFA)	4
Graphique 5 : Évolution du prix moyen du sac de 100 kg de sorgho (en F CFA)	5

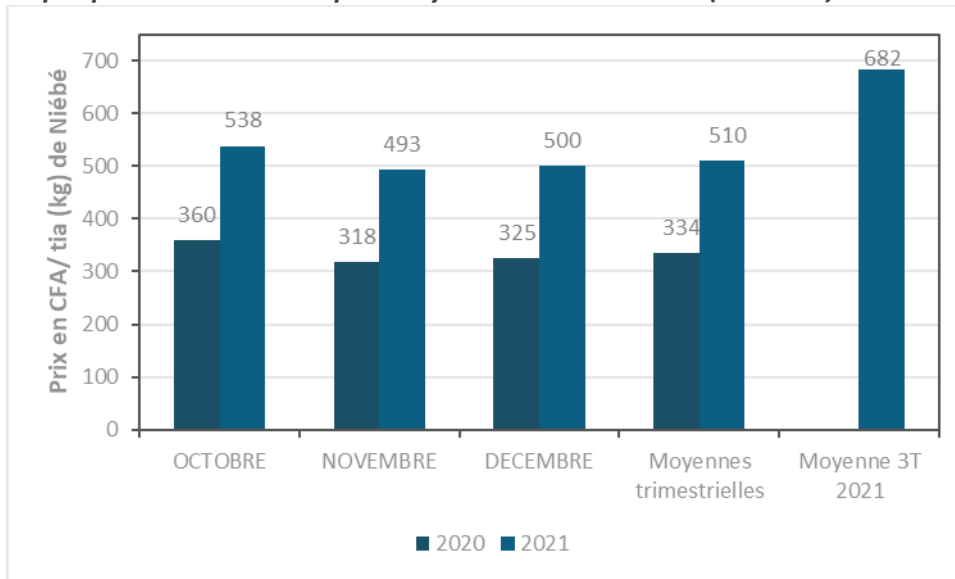
LISTE DES TABLEAUX

Tableau 1 : Prix moyens mensuels et trimestriels de quelques produits alimentaires	5
--	---



1. BAISSÉ DE 25,2 % DU PRIX MOYEN DE LA TIA DE NIEBÉ AU COURS DU 4^{EME} TRIMESTRE 2021

Graphique 1: Évolution du prix moyen de la tia de niébé (en F CFA)



Au quatrième trimestre 2021, le prix moyen de la tia de niébé est de 510 F CFA.

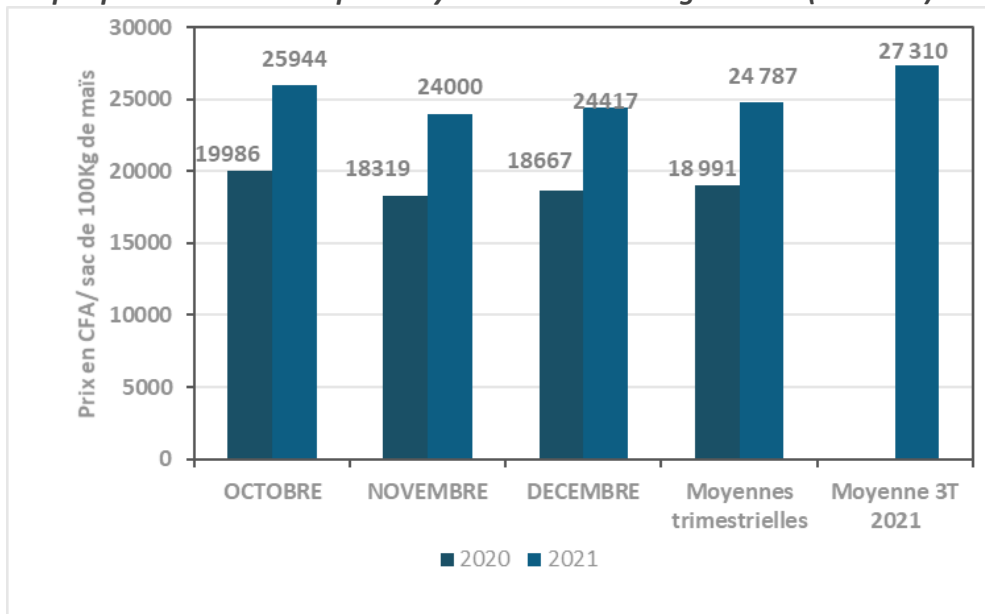
Au cours du mois de novembre, le prix mensuel moyen le plus bas de la tia de niébé atteint 493 F CFA.

Le prix mensuel moyen le plus élevé est observé en Octobre (538 F CFA).

En glissement annuel (quatrième trimestre 2021 par rapport au quatrième trimestre 2020), le prix moyen de la tia de niébé est en hausse de 52,6 %.

2. BAISSÉ DE 9,2 % DU PRIX MOYEN DU SAC DE 100 KG DE MAÏS AU COURS DU 4^{EME} TRIMESTRE 2021

Graphique 2: Évolution du prix moyen du sac de 100 kg de maïs (en F CFA)



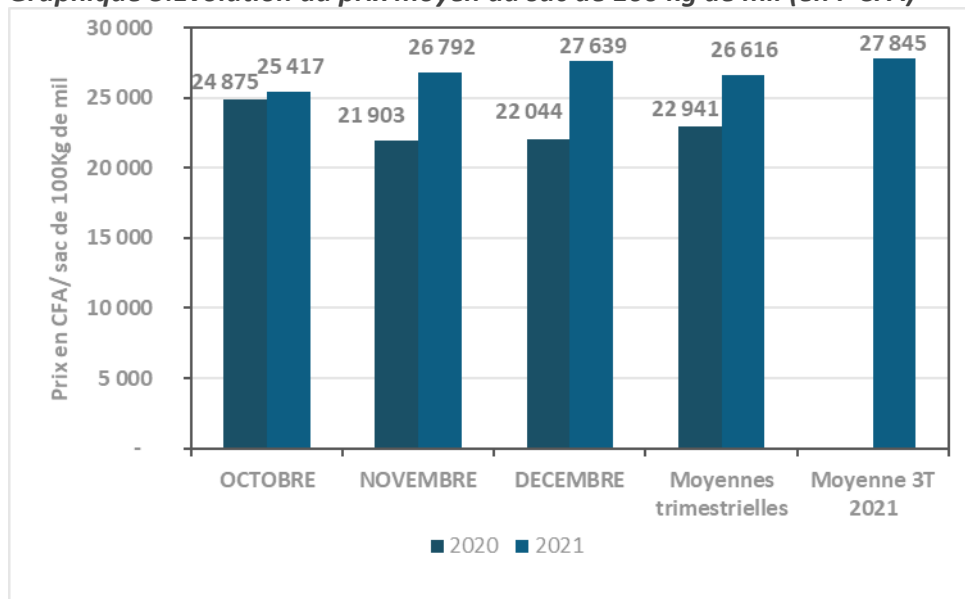
Le prix moyen du sac de 100 kg de maïs s'établit à 24 787 F CFA, au quatrième 2021.

Le prix mensuel moyen du sac de 100 kg de maïs atteint son prix le plus élevé au cours du mois d'octobre (25 944 FCFA). C'est en novembre que le prix mensuel moyen le plus bas est observé (24 000 F CFA).

En glissement, le prix moyen du sac de 100 kg de maïs est en hausse de 30,5 %.

1. BAISSÉ DE 4,4 % DU PRIX MOYEN DU SAC DE 100 KG DE MIL AU COURS DU 4^{EME} TRIMESTRE 2021

Graphique 3: Évolution du prix moyen du sac de 100 kg de mil (en F CFA)



Au quatrième trimestre 2021, le prix moyen du sac de 100 kg de mil s'établit à 26 616 F CFA.

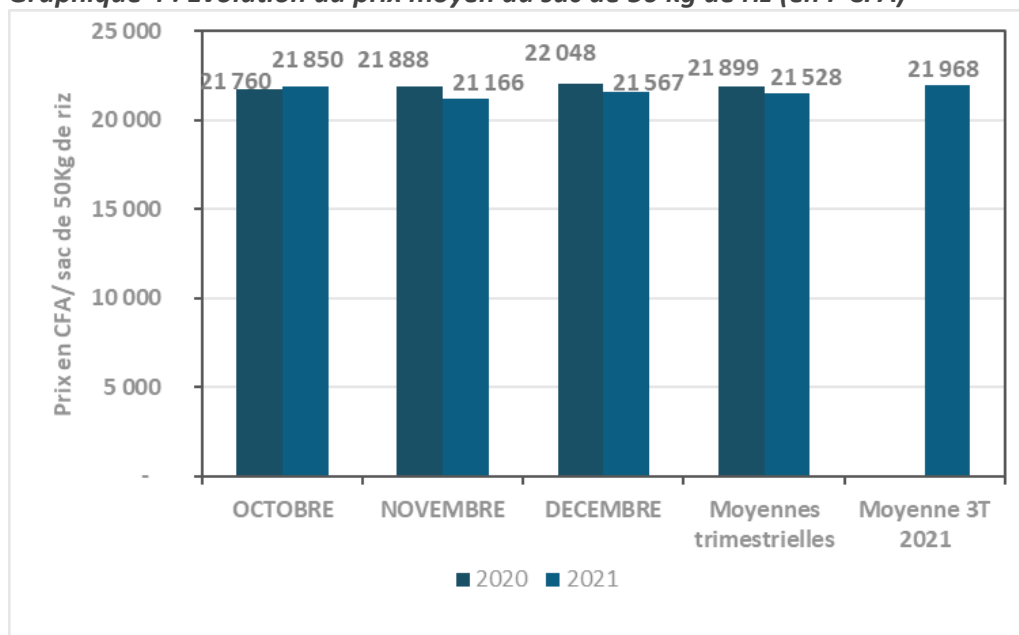
Le prix mensuel moyen du sac de 100 kg de mil est plus élevé en décembre (27 639 F CFA).

Par contre, le prix mensuel moyen le plus bas est observé au cours du mois d'octobre (25 417 F CFA).

En glissement annuel (quatrième trimestre 2021 par rapport au quatrième trimestre 2020), le prix moyen du sac de 100 kg est en hausse de 16,0 %.

2. BAISSÉ DE 2,0 % DU PRIX MOYEN DU SAC DE 50 KG DE RIZ AU COURS DU 4^{EME} TRIMESTRE 2021

Graphique 4 : Évolution du prix moyen du sac de 50 kg de riz (en F CFA)



Au cours du quatrième trimestre 2021, le prix moyen du sac de 50 kg de riz s'établit à 21 528 F CFA.

Le prix mensuel moyen du sac de 50 kg de riz est plus élevé en octobre (21 850 F CFA).

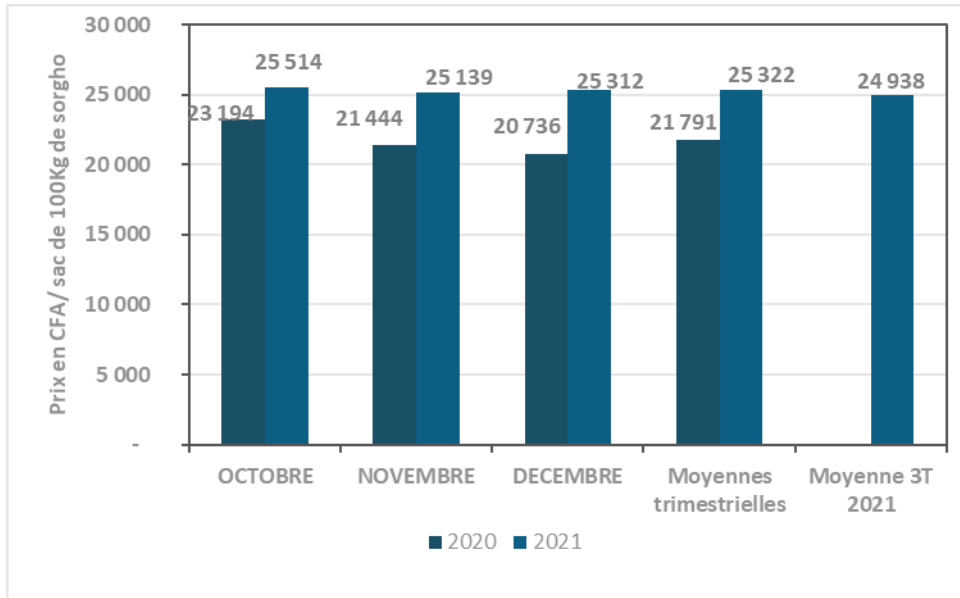
Le prix mensuel moyen le plus bas est relevé en novembre (21 166 F CFA).



En glissement annuel, le prix moyen du sac de 50 kg de riz est en baisse de 1,7 %.

3. HAUSSE LÉGERE (1,5%) DU PRIX MOYEN DU SAC DE 100 KG DE SORGHO AU COURS DU 4^{ÈME} TRIMESTRE 2021

Graphique 5 : Évolution du prix moyen du sac de 100 kg de sorgho (en F CFA)



Au quatrième trimestre 2021, le prix moyen du sac de 100 kg de sorgho s'établit à 25 322 F CFA.

Le prix mensuel moyen du sac de 100 kg de sorgho est plus élevé au cours du mois d'octobre (25 514 F CFA). Par contre, le prix mensuel moyen le plus bas est observé en novembre (25 139 F CFA).

En glissement annuel, (quatrième trimestre 2021 par rapport au quatrième trimestre 2020), le prix moyen du sac de 100 kg de sorgho est en hausse de 16,2 %.

Tableau 1 : Prix moyens mensuels et trimestriels de quelques produits alimentaires

Produits	Unité	OCT	NOV	DEC	Moyennes trimestrielles			Variation	Variation
		2021			3T 2021	4T 2021	4T 2020	4T2021/2T2021 (%)	4T2021/4T2020 (%)
Capitane	Kg	4 188	3 750	4 000	4 209	3 979	4 250	-5,4	-6,4
Pommes de terre	Kg	540	558	626	548	575	593	4,9	-3,1
Viande de bœuf avec os	Kg	2 392	2 383	2 374	2 445	2 383	2361	-2,5	0,9
Huile importée (Dinor)	Kg	1 196	1 191	1 241	1 179	1 209	1 023	2,6	18,3

CAPITAINE FRAIS

Le prix moyen du kilogramme de capitane frais s'établit au cours du quatrième trimestre à 3 979 FCFA; il est en baisse de 5,4% par rapport au trimestre précédent et en baisse de 6,4% en glissement annuel.

POMME DE TERRE

Au cours du quatrième 2021, le prix moyen du kilogramme de pomme de terre a enregistré une hausse de 4,9% par rapport au trimestre précédent. Comparé à son niveau de 2020, à la même période, ce prix a connu une baisse de 3,1%.

VIANDE DE BŒUF

Le prix moyen du kilogramme de viande de bœuf avec os, s'établit au cours de ce trimestre à 2 383 FCFA, il est en baisse de 2,5% par rapport au trimestre précédent. En glissement annuel ce prix est en hausse de 0,9%.

HUILE IMPORTÉE (DINOR)

Le prix moyen du litre d'huile importée, s'élève au cours de ce trimestre à 1 209 FCFA, soit une augmentation de 2,6% par rapport au troisième trimestre (1 179 FCFA). En glissement annuel, il a connu une hausse de 18,3%.



Institut National
de la Statistique

NIGER