



NIAMEY

BULLETIN TRIMESTRIEL DES PRIX

EDITION : AVRIL 2022

RÉPUBLIQUE DU NIGER

*Fraternité - Travail - Progrès*

REGION DE NIAMEY

DIRECTION RÉGIONALE DE L'INSTITUT NATIONAL DE LA  
STATISTIQUE

N°37

# CONJONCTURE



**HAUSSE DES PRIX DES PRODUITS DE PREMIERE  
NECESSITE AU COURS DU 1<sup>ER</sup> TRIMESTRE 2022**



Institut National  
de la Statistique

**NIGER**

## MISSIONS DE LA DIRECTION REGIONALE DE L'INSTITUT NATIONAL DE LA STATISTIQUE DE NIAMEY

La Direction Régionale de l'Institut National de la Statistique (DR/INS) assure :

- la production des données statistiques au niveau régional ;
- la coordination statistique au niveau régional.

Pour cela la DR/INS doit :

- recueillir, pour le compte des services centraux de l'INS, les informations qui ne sont pas disponibles au niveau central et qui doivent être collectées aux échelons régional et sous-régional;
- exécuter au niveau régional et sous régional, pour le compte des services centraux de l'INS toute opération d'enquête ou de recensement;
- diffuser les données régionales traitées par la Direction Générale de l'INS et les autres Directions Régionales ou élaborées par la DR/INS elle même;
- réaliser des enquêtes ou toute autre étude avec les partenaires sous forme de contrat au niveau régional, afin de satisfaire les besoins spécifiques, en données statistiques, des autorités politiques et administratives régionales, des collectivités territoriales, des services et des partenaires au développement intervenant au niveau de la région;
- gérer les ressources humaines, matérielles et financières mises à sa disposition par la Direction Générale de l'INS;
- représenter l'INS et assurer la coordination technique et opérationnelle des activités statistiques des différentes structures concernées au niveau régional;
- promouvoir la culture statistique et commémorer la Journée Africaine de la Statistique (JAS) au niveau régional.



La Direction Régionale de l'Institut National de la Statistique (DR/INS) de Niamey a le plaisir de vous présenter son 37<sup>ème</sup> « **Bulletin trimestriel des prix** ». Ce bulletin présente l'évolution des prix des céréales et de certains produits de première nécessité de la ville de Niamey. Ces prix proviennent des relevés quotidiens effectués au niveau des principaux marchés de la Ville de Niamey, notamment le grand marché, le marché de dollé, le marché de katako et le marché des céréales. La

collecte a porté sur les prix du mil, du sorgho, du maïs, du riz et du niébé. En plus, cette collecte a concerné également la viande de bœuf, l'huile de palme, la pomme de terre et le capitaine frais.

La mesure des poids n'étant pas effectuée au niveau des marchés, le poids du sac est celui déclaré par les commerçants.

## SIGNALETIQUE



agriculture



climatologie



commerce



conditions de vie  
des ménages



conjoncture



économie



éducation



élevage



emploi et  
revenus



énergie



environnement



habitat



industrie



justice



nutrition



population



poste et  
télécommunications



santé



services



société



territoire



tourisme



transports

## OURS

**Unité responsable :** Direction Régionale de l'Institut National de la Statistique de Niamey

**Directrice Régional :** Mme Mariama Hima Magagi

**Chargée du suivi :** Mme ISSA Mariatou Issoufou, chef de service des Statistiques Economiques et Sociales

**Photos :** Direction Régionale de l'Institut National de la Statistique de Niamey

**Editeur de la publication :** Direction Régionale de l'Institut National de la Statistique de Niamey



## SOMMAIRE

|                                                                                                   |    |                                                                                                     |   |
|---------------------------------------------------------------------------------------------------|----|-----------------------------------------------------------------------------------------------------|---|
| Missions de la Direction Régionale de l'Institut National de la Statistique de Niamey .....       | ii | 2. Hausse de 16,9 % du prix moyen de la tia de niebe au cours du 1 <sup>ier</sup> trimestre 2022    | 3 |
| Sommaire .....                                                                                    | ii | 3. Hausse de 8,7 % du prix moyen du sac de 100 kg de maïs au 1 <sup>ier</sup> trimestre 2022....    | 4 |
| Liste des graphique .....                                                                         | 2  | 4. Hausse de 6,7 % du prix moyen du sac de 100 kg de sorgho au 1 <sup>ier</sup> trimestre 2022      | 4 |
| Liste des tableaux .....                                                                          | 2  | 5. Légère hausse (0,4%) du prix moyen du sac de 50 kg de riz au 1 <sup>ier</sup> trimestre 2022 ... | 5 |
| 1. Hausse de 14,2% du prix moyen du sac de 100 kg de mil au 1 <sup>ier</sup> trimestre 2022 ..... | 3  |                                                                                                     |   |

## Liste des Graphique

|                                                                                   |   |
|-----------------------------------------------------------------------------------|---|
| Graphique 1: Évolution du prix moyen du sac de 100 kg de mil (en F CFA).....      | 3 |
| Graphique 2:Évolution du prix moyen de la tia de niébé (en F CFA) .....           | 3 |
| Graphique 3:Évolution du prix moyen du sac de 100 kg de maïs (en F CFA) .....     | 4 |
| Graphique 4 : Évolution du prix moyen du sac de 100 kg de sorgho (en F CFA) ..... | 4 |
| Graphique 5 : Évolution du prix moyen du sac de 50 kg de riz (en F CFA).....      | 5 |

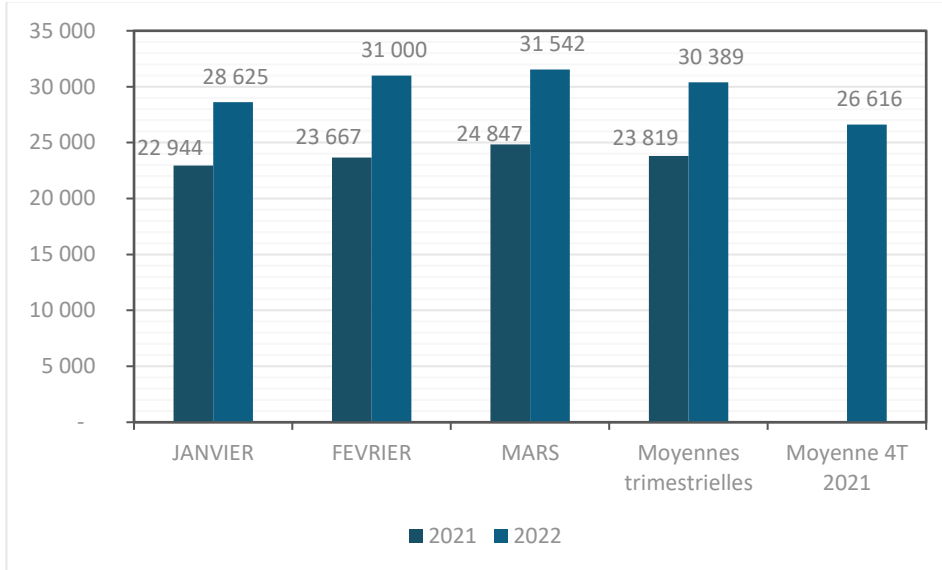
## Liste des Tableaux

|                                                                                          |   |
|------------------------------------------------------------------------------------------|---|
| Tableau 1 : Prix moyens mensuels et trimestriels de quelques produits alimentaires ..... | 5 |
|------------------------------------------------------------------------------------------|---|



## 1. HAUSSE DE 14,2% DU PRIX MOYEN DU SAC DE 100 KG DE MIL AU COURS DU 1<sup>IER</sup> TRIMESTRE 2022

Graphique 1: Évolution du prix moyen du sac de 100 kg de mil (en F CFA)



Au premier trimestre 2022, le prix moyen du sac de 100 kg de mil est de 30 389 F CFA.

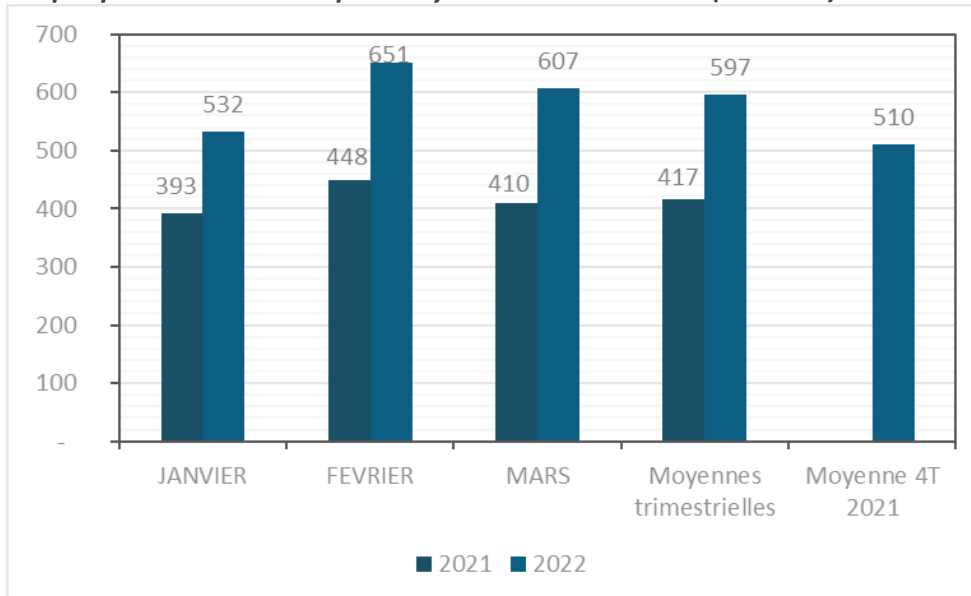
Le prix mensuel moyen le plus bas du sac de mil atteint 28 625 F CFA au cours du mois de Janvier.

Le prix mensuel moyen le plus élevé est observé en Mars (31 542 F CFA).

En glissement annuel (premier trimestre 2022 par rapport au premier trimestre 2021), le prix moyen du sac de 100 kg est en hausse de 27,6 %.

## 2. HAUSSE DE 16,9 % DU PRIX MOYEN DE LA TIA DE NIEBE AU COURS DU 1<sup>IER</sup> TRIMESTRE 2022

Graphique 2: Évolution du prix moyen de la tia de niébé (en F CFA)



Le prix moyen de la tia de niébé s'établit à 597 F CFA, au premier trimestre 2022.

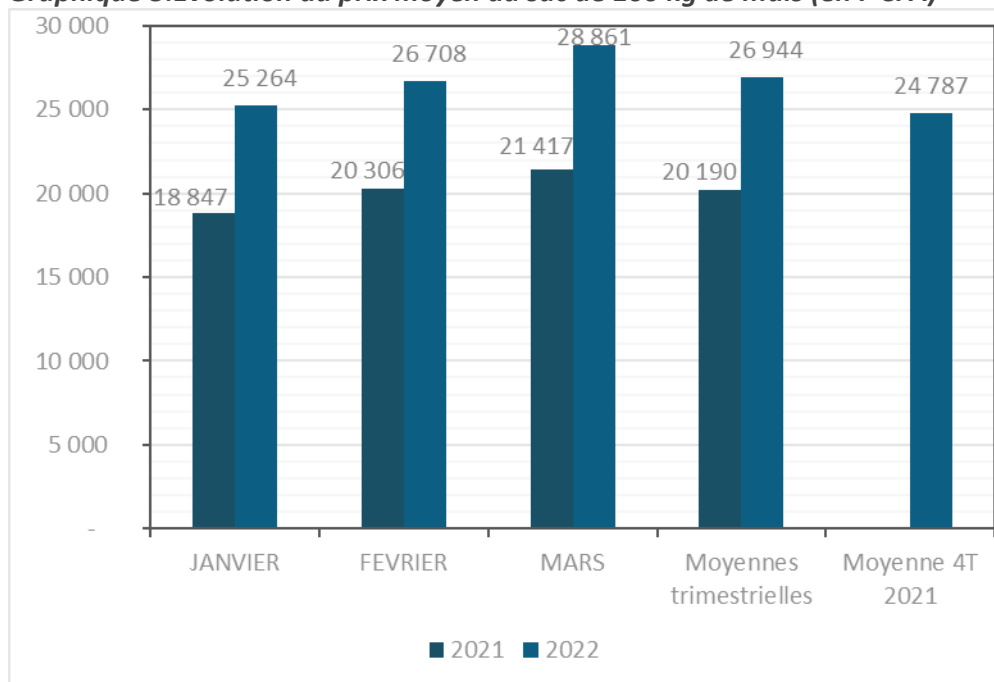
Le prix mensuel moyen de la tia de niébé atteint son prix le plus élevé au cours du mois de février (651 FCFA).

Par contre, c'est en janvier que le prix mensuel moyen le plus bas est observé (532 F CFA).

En glissement annuel, le prix moyen de la tia de niébé est en hausse de 43,1 %.

### 3. HAUSSE DE 8,7 % DU PRIX MOYEN DU SAC DE 100 KG DE MAÏS AU 1<sup>ER</sup> TRIMESTRE 2022

Graphique 3: Évolution du prix moyen du sac de 100 kg de maïs (en F CFA)



Au premier trimestre 2022, le prix moyen du sac de 100 kg de maïs s'établit à 26 944 F CFA.

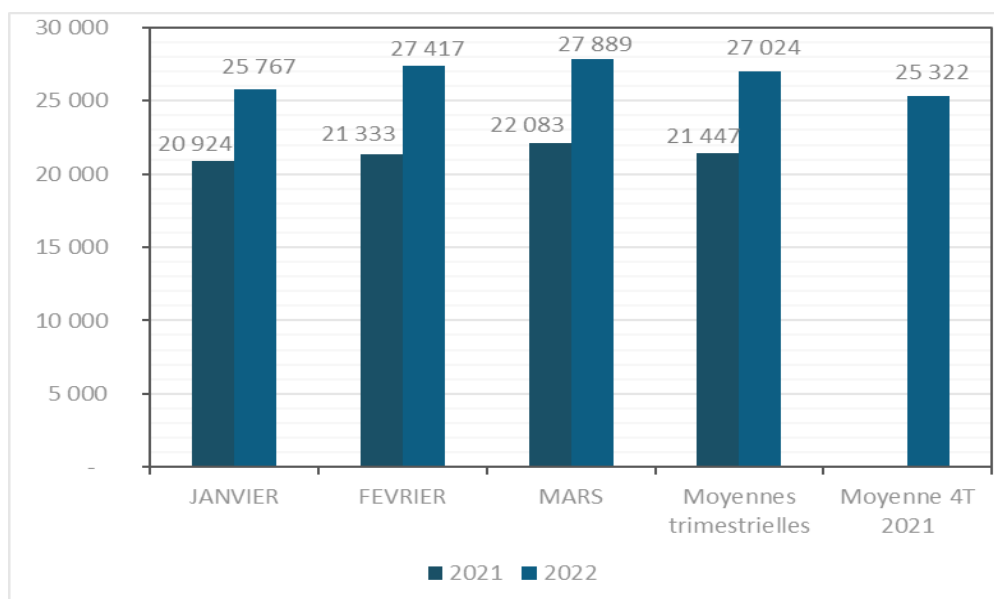
Le prix mensuel moyen du sac de 100 kg de maïs est le plus élevé en mars (28 861 F CFA).

Le prix mensuel moyen le plus bas est observé en janvier (25 264 F CFA).

En glissement annuel (premier trimestre 2022 par rapport au premier trimestre 2021), le prix moyen du sac de 100 kg a connu une hausse de 33,5 %.

### 4. HAUSSE DE 6,7 % DU PRIX MOYEN DU SAC DE 100 KG DE SORGHO AU 1<sup>ER</sup> TRIMESTRE 2022

Graphique 4 : Évolution du prix moyen du sac de 100 kg de sorgho (en F CFA)



Au cours du premier trimestre 2022, le prix moyen du sac de 100 kg de sorgho s'établit à 27 024 F CFA.

Le prix mensuel moyen du sac de 100 kg de sorgho est plus élevé au cours du mois de mars (27 889 F CFA).

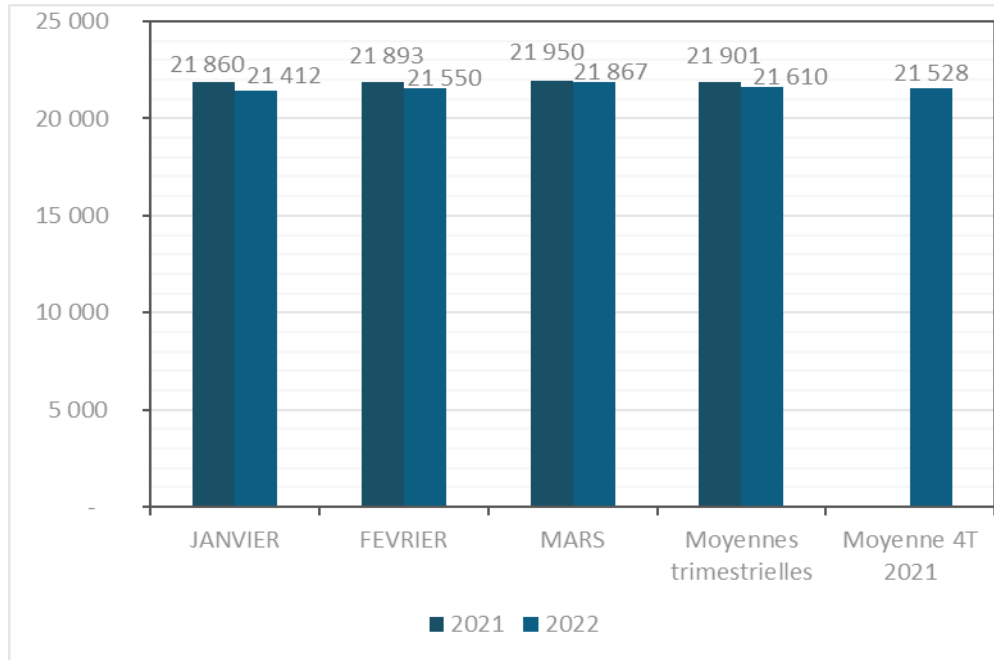
Le prix mensuel moyen le plus bas est relevé en janvier (25 767 F CFA).



En glissement annuel, le prix moyen du sac de 100 kg de sorgho a augmenté de 26,0 %.

## 5. LEGERE HAUSSE (0,4%) DU PRIX MOYEN DU SAC DE 50 KG DE RIZ AU 1<sup>IER</sup> TRIMESTRE 2022

Graphique 5 : Évolution du prix moyen du sac de 50 kg de riz (en F CFA)



Le prix moyen du sac de 50 kg de riz s'établit à 21 610 F CFA au premier trimestre 2022.

Le prix mensuel moyen du sac de 50 kg de riz est le plus élevé au mois de mars (21 867 F CFA).

Par contre, le prix mensuel moyen le plus bas est observé en janvier (21 412 F CFA).

En glissement annuel, le prix moyen du sac de 50 kg de riz a baissé de 1,3 %.

Tableau 1 : Prix moyens mensuels et trimestriels de quelques produits alimentaires

| Produits               | Unité | JANV  | FEV   | MARS  | Moyennes trimestrielles |         |         | Variation         | Variation         |
|------------------------|-------|-------|-------|-------|-------------------------|---------|---------|-------------------|-------------------|
|                        |       | 2022  |       |       | 4T 2021                 | 1T 2022 | 1T 2021 | 4T2021/1T2022 (%) | 1T2022/1T2021 (%) |
| Capitaine              | Kg    | 3 750 | 4 375 | 4 312 | 3 979                   | 4 146   | 4 292   | 4,2%              | -3,4%             |
| Pommes de terre        | Kg    | 591   | 527   | 425   | 575                     | 514     | 463     | -10,5%            | 11,1%             |
| Viande de bœuf avec os | Kg    | 2 354 | 2 362 | 2 375 | 2 383                   | 2 364   | 2 348   | -0,8%             | 0,7%              |
| Huile importée (Dinor) | Kg    | 1 260 | 1 212 | 1 275 | 1 209                   | 1 249   | 1 036   | 3,3%              | 20,6%             |

### CAPITAINE FRAIS

Le prix moyen du kilogramme de capitaine frais s'établit au cours du premier trimestre 2022 à 4 146 FCFA; il est en hausse de 4,2% par rapport au trimestre précédent et en baisse de 3,4% en glissement annuel.

### POMME DE TERRE

Au cours de ce trimestre, le prix moyen du kilogramme de pomme de terre a enregistré une baisse de 10,5% par rapport au trimestre précédent. En glissement annuel, il est en hausse de 11,1%.

### VIANDE DE BŒUF

Le prix moyen du kilogramme de viande de bœuf avec os, s'établit au cours de ce trimestre à 2 364 FCFA, il est en baisse de 0,8% par rapport au trimestre précédent. En glissement annuel ce prix est en hausse de 0,7%.

### HUILE IMPORTEE (DINOR)

Le prix moyen du litre d'huile importée, s'élève au cours de ce trimestre à 1 249 FCFA, soit une

augmentation de 3,3% par rapport au trimestre précédent (1 209 FCFA). En glissement annuel, il est en hausse de 20,6%.





Institut National  
de la Statistique

---

**NIGER**