



RÉPUBLIQUE DU NIGER

Fraternité - Travail - Progrès

REGION DE NIAMEY

DIRECTION RÉGIONALE DE L'INSTITUT NATIONAL DE LA STATISTIQUE

N°39



NIAMEY

BULLETIN TRIMESTRIEL DES PRIX

EDITION : OCTOBRE 2022

CONJONCTURE



**3^{EME} TRIMESTRE 2022 : HAUSSE DES PRIX DES
PRODUITS DE PREMIERE NECESSITE**



Institut National
de la Statistique

NIGER

MISSIONS DE LA DIRECTION REGIONALE DE L'INSTITUT NATIONAL DE LA STATISTIQUE DE NIAMEY

La Direction Régionale de l'Institut National de la Statistique (DR/INS) assure :

- la production des données statistiques au niveau régional ;
- la coordination statistique au niveau régional.

Pour cela la DR/INS doit :

- recueillir, pour le compte des services centraux de l'INS, les informations qui ne sont pas disponibles au niveau central et qui doivent être collectées aux échelons régional et sous-régional;
- exécuter au niveau régional et sous régional, pour le compte des services centraux de l'INS toute opération d'enquête ou de recensement;
- diffuser les données régionales traitées par la Direction Générale de l'INS et les autres Directions Régionales ou élaborées par la DR/INS elle même;
- réaliser des enquêtes ou toute autre étude avec les partenaires sous forme de contrat au niveau régional, afin de satisfaire les besoins spécifiques, en données statistiques, des autorités politiques et administratives régionales, des collectivités territoriales, des services et des partenaires au développement intervenant au niveau de la région;
- gérer les ressources humaines, matérielles et financières mises à sa disposition par la Direction Générale de l'INS;
- représenter l'INS et assurer la coordination technique et opérationnelle des activités statistiques des différentes structures concernées au niveau régional;
- promouvoir la culture statistique et commémorer la Journée Africaine de la Statistique (JAS) au niveau régional.



La Direction Régionale de l'Institut National de la Statistique (DR/INS) de Niamey a le plaisir de vous présenter son 39^{ème} « **Bulletin trimestriel des prix** ». Ce bulletin présente l'évolution des prix des céréales et de certains produits de première nécessité de la ville de Niamey. Ces prix proviennent des relevés quotidiens effectués au niveau des principaux marchés de la Ville de Niamey, notamment le grand marché, le marché de dollé, le marché

de katako et le marché des céréales. La collecte a porté sur les prix du mil, du sorgho, du maïs, du riz et du niébé. En plus, cette collecte a concerné également la viande de bœuf, l'huile de palme, la pomme de terre et le capitaine frais.

La mesure des poids n'étant pas effectuée au niveau des marchés, le poids du sac est celui déclaré par les commerçants.

SIGNALETIQUE



agriculture



climatologie



commerce



conditions de vie
des ménages



conjoncture



économie



éducation



élevage



emploi et
revenus



énergie



environnement



habitat



industrie



justice



nutrition



population



poste et
télécommunications



santé



services



société



territoire



tourisme



transports

OURS

Unité responsable : Direction Régionale de l'Institut National de la Statistique de Niamey

Directrice Régional : Mme Mariama Hima Magagi

Chargée du suivi : Mme ISSA Mariatou Issoufou, chef de service des Statistiques Economiques et Sociales

Photos : Direction Régionale de l'Institut National de la Statistique de Niamey

Editeur de la publication : Direction Régionale de l'Institut National de la Statistique de Niamey



SOMMAIRE

Missions de la Direction Régionale de l'Institut National de la Statistique de Niamey	ii	2. Évolution du prix moyen du sac de 100 kg de mil (en F CFA)	3
Sommaire	ii	3. Évolution du prix moyen du sac de 50 kg de riz (en F CFA)	4
Liste des graphiques	2	4. Évolution du prix moyen du sac de 100 kg de maïs (en F CFA)	4
Liste des tableaux	2	5. Évolution du prix moyen du sac de 100 kg de sorgho (en F CFA)	5
1. Évolution du prix moyen de la tia de niébé (en F CFA)	3	6. Évolution des prix de quelques produits spécifiques de la région	5

LISTE DES GRAPHIQUES

Graphique 1: Hausse de 3,5% du prix moyen de la tia de niébé au cours du 3 ^{ème} trimestre 2022	3
Graphique 4 : Hausse de 3,2 % du prix moyen du sac de 100 kg de mil au cours du 3 ^{ème} trimestre 2022	3
Graphique 3: Légère hausse (0,3%) du prix moyen du sac de 50 kg de riz au cours du 3 ^{ème} trimestre 2022	4
Graphique 2: Baisse de 2,1% du prix moyen du sac de 100 kg de maïs au cours du 3 ^{ème} trimestre 2022	4
Graphique 5 : Légère baisse (0,1%) du prix moyen du sac de 100 kg de sorgho au cours du 3 ^{ème} trimestre 2022	5

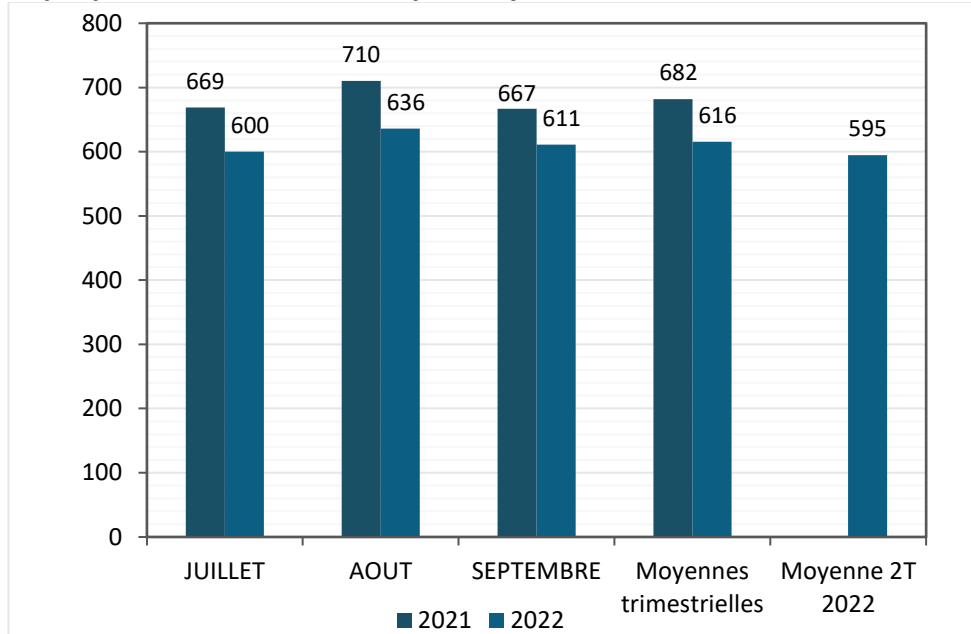
LISTE DES TABLEAUX

Tableau 1 : Prix moyens mensuels et trimestriels de quelques produits alimentaires	5
--	---



1. ÉVOLUTION DU PRIX MOYEN DE LA TIA DE NIEBE (EN F CFA)

Graphique 1: Hausse de 3,5% du prix moyen de la tia de niébé au cours du 3ème trimestre 2022



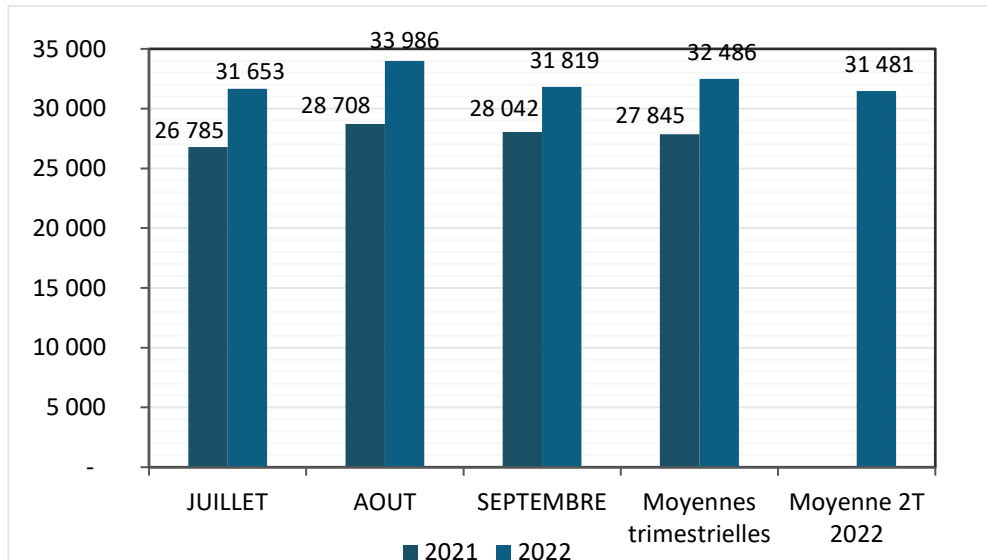
Au troisième trimestre 2022, le prix moyen de la tia de niébé s'élève à 616 F CFA.

En glissement annuel (troisième trimestre 2022 par rapport au troisième trimestre 2021), le prix moyen de la tia de niébé est en baisse de 9,7 %.

Le prix mensuel moyen le plus élevé a été observé en août (636 F CFA) tandis que le prix mensuel moyen le plus bas a été relevé au cours du mois de septembre (611 F CFA).

2. ÉVOLUTION DU PRIX MOYEN DU SAC DE 100 KG DE MIL (EN F CFA)

Graphique 2 : Hausse de 3,2 % du prix moyen du sac de 100 kg de mil au cours du 3ème trimestre 2022



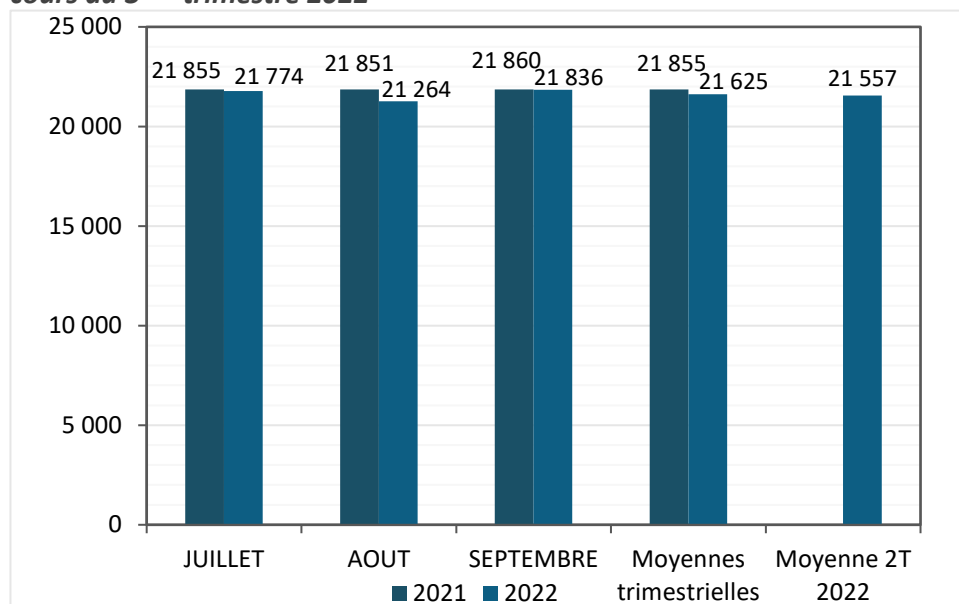
Au troisième trimestre 2022, le prix moyen du sac de 100 kg de mil s'établit à 32 486 F CFA.

En glissement annuel, le prix moyen du sac de 100 kg de mil a augmenté de 16,7 %.

Le prix mensuel moyen du sac de 100 kg de mil le plus élevé a été observé au cours du mois d'août (33 986 F CFA) tandis que le prix mensuel moyen le plus bas a été relevé en juillet (31 653 F CFA).

3. ÉVOLUTION DU PRIX MOYEN DU SAC DE 50 KG DE RIZ (EN F CFA)

Graphique 3: Légère hausse (0,3%) du prix moyen du sac de 50 kg de riz au cours du 3^{ème} trimestre 2022



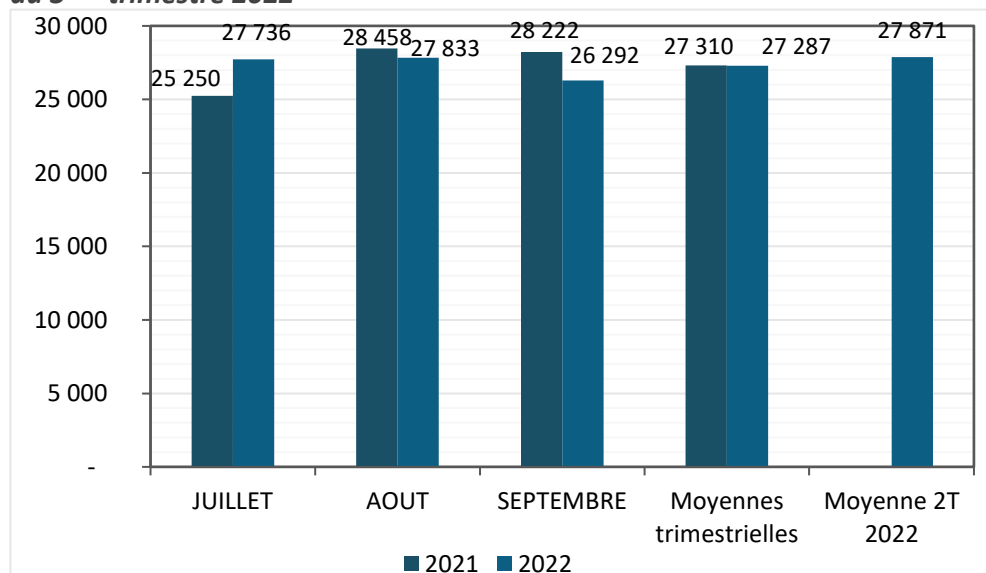
Au troisième trimestre 2022, le prix moyen du sac de 50 kg de riz s'établit à 21 625 F CFA.

En glissement annuel, le prix moyen du sac de 50 kg a connu une légère baisse de 1,1 %.

Le prix mensuel moyen du sac de 50 kg de riz le plus élevé a été relevé en septembre (21 836 F CFA) tandis que le prix mensuel moyen le plus bas a été observé en août (21 264 F CFA).

4. ÉVOLUTION DU PRIX MOYEN DU SAC DE 100 KG DE MAÏS (EN F CFA)

Graphique 4: Baisse de 2,1% du prix moyen du sac de 100 kg de maïs au cours du 3^{ème} trimestre 2022



Le prix moyen du sac de 100 kg de maïs s'établit à 27 287 F CFA, au troisième trimestre 2022.

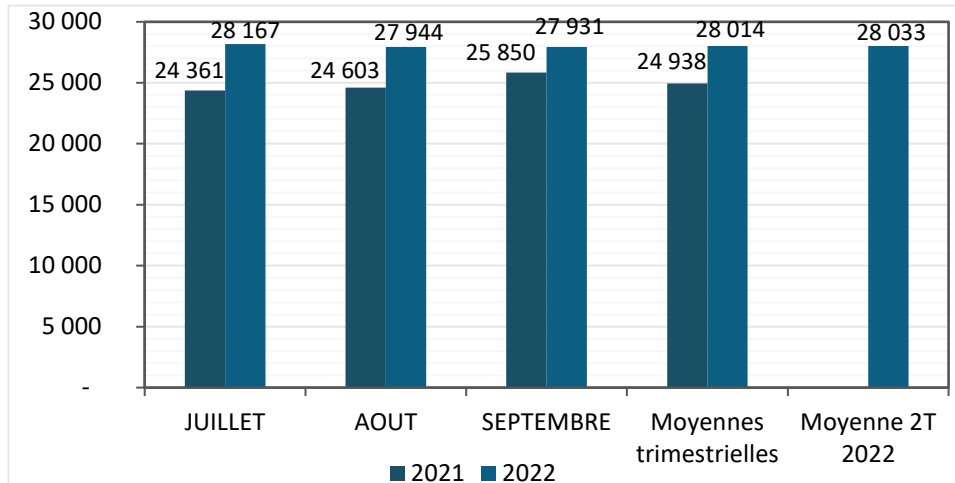
En glissement annuel, le prix moyen du sac de 100 kg de maïs est en baisse de 1,1 %.

Le prix mensuel moyen du sac de 100 kg a atteint son prix le plus élevé au cours du mois d'août (27 833 FCFA). Par contre, c'est en septembre que le prix mensuel moyen le plus bas (26 292 F CFA) a été observé.



5. ÉVOLUTION DU PRIX MOYEN DU SAC DE 100 KG DE SORGHO (EN F CFA)

Graphique 5 : Légère baisse (0,1%) du prix moyen du sac de 100 kg de sorgho au cours du 3^{ème} trimestre 2022



Le prix moyen du sac de 100 kg de sorgho s'établit à 28 014 F CFA au troisième trimestre 2022.

En glissement annuel, le prix moyen du sac de 100 kg de sorgho est en hausse de 12,3%.

Le prix mensuel moyen du sac de 100 kg de sorgho le plus élevé a été observé au cours du mois de juillet (28 167 F CFA). Par contre, le prix mensuel moyen le plus bas a été relevé en septembre (27 931 F CFA).

6. ÉVOLUTION DES PRIX DE QUELQUES PRODUITS SPECIFIQUES DE LA REGION

Tableau 1 : Prix moyens mensuels et trimestriels de quelques produits alimentaires

Produits	Unité	JUILLET	AOUT	SEPTEMBRE	Moyennes trimestrielles			Variation	Variation
		2022			2T 2022	3T 2022	3T 2021	3T2022/2T2022 (%)	3T2022/3T2021 (%)
Capitaine	Kg	4 375	4 125	4 312	4 187	4 271	4 209	2,0%	1,5%
Pommes de terre	Kg	613	617	624	463	618	548	33,4%	12,8%
Viande de bœuf avec os	Kg	2 511	2 485	2 531	2 495	2 509	2 445	0,5%	2,6%
Huile importée (Dinor)	Kg	1 425	1 400	1 470	1 353	1 432	1 179	5,8%	21,4%

CAPITAINE FRAIS

Le prix moyen du kilogramme de capitaine frais s'établit au cours de ce trimestre à 4 271 FCFA. Il est en hausse de 2,0% par rapport au trimestre précédent. En glissement annuel, il a augmenté de 1,5%.

POMME DE TERRE

Au cours de ce trimestre, le prix moyen du kilogramme de pomme de terre a enregistré une hausse de 33,4% par rapport au trimestre précédent. En glissement annuel, il est en hausse de 12,8%.

VIANDE DE BŒUF

Le prix moyen du kilogramme de viande de bœuf avec os s'établit, au cours de ce trimestre, à 2 509 FCFA. Il est en hausse de 0,5% par rapport au trimestre précédent. En glissement annuel ce prix est en hausse de 2,6%.

HUILE IMPORTEE (DINOR)

Le prix moyen du litre d'huile importée, s'élève au cours de ce trimestre à 1 432 FCFA, soit une augmentation de 5,8% par rapport au trimestre précédent (1 353 FCFA). En glissement annuel, il est en hausse de 21,4%.



Institut National
de la Statistique

NIGER