



2022, N°3

MINISTÈRE DE LA SANTÉ PUBLIQUE,  
DE LA POPULATION ET DES AFFAIRES SOCIALES  
SECRETARIAT GÉNÉRAL  
Direction des Statistiques



15 Novembre

## STAT SANTE INFO

## Bulletin trimestriel d'informations statistiques sanitaires

## EDITORIAL

L'élaboration du bulletin trimestriel d'information sur les statistiques sanitaires entre dans le processus de la diffusion des données prônée par la Direction des Statistiques du Ministère de la Santé Publique, de la population et des affaires sociales. Ce bulletin établi sur la base des données sanitaires de routine et des enquêtes vise à atteindre un maximum d'utilisateurs.

Le présent numéro traite de la complétude des formulaires au troisième trimestre 2022 à l'échelle des 8 régions du pays. Cette information sanitaire est désagrégée par région.

Pour atteindre les objectifs visés à travers ce bulletin, j'exhorte tous les partenaires du Système National d'Information Sanitaire à s'investir davantage pour accompagner le SNIS à tous les niveaux

de la pyramide sanitaire dans la mise en œuvre des actions prioritaires du plan stratégique du SNIS 2013-2022.

J'ose espérer que la dynamique établie par ce bulletin dans la mise en œuvre et le suivi des activités relatives à la production et diffusion des statistiques sanitaires de qualité, se poursuivra avec l'engagement de toutes les parties prenantes.

COMPLÉTUDE DES RAPPORTS MENSUELS DES STRUCTURES SANITAIRES DU NIGER  
AU TROISIÈME TRIMESTRE 2022 (EXTRACTION DES DONNÉES AU 6 DÉCEMBRE 2022)

Le taux de complétude des formulaires est le rapport entre le nombre des formulaires saisis sur le nombre de formulaires attendu X 100 .

Les formulaires (ensemble des données ) suivants sont présentés par niveau:

◆ **Niveau case de santé**

- Activités curatives,
- Activités maternités.

◆ **Niveau centre de santé intégré**

- Activités curatives,
- Activités de lutte contre le paludisme,
- Consultation prénatale recentrée (CPNR),
- Activités maternités,
- Planification familiale,
- Programme Elargi de vaccination ,

- CRENAM,
- CRENAS.

◆ **Niveau Hôpitaux**

- Morbidités
- Activités de lutte contre le paludisme,
- Consultations
- Hospitalisations,
- CRENI,
- Dépistage/ PEC VIH/SIDA/ Schéma.

Dans ce numéro :

|  |   |
|--|---|
| Complétude des formulaires Case de Santé           | 2 |
| Complétude des formulaires Centre de Santé Intégré | 3 |
| Complétude des formulaires Hôpitaux                | 7 |

# Bulletin trimestriel d'informations statistiques sanitaires

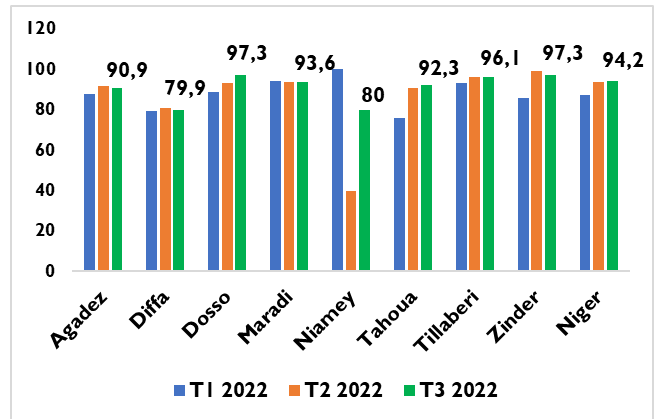
## COMPLÉTUDE DES FORMULAIRES CASE DE SANTE T3\_2022

### ACTIVITES CURATIVES

La complétude du formulaire Activités curatives au niveau case de santé pour le troisième trimestre varie de 79,9% à Diffa à 97,3% à Dosso et Zinder avec une moyenne nationale de 94,2%.

Aucune des régions n'a atteint l'objectif attendu de 100%.

Contrairement au deuxième trimestre, la complétude au niveau de Niamey s'est beaucoup améliorée passant de 40 à 80%.



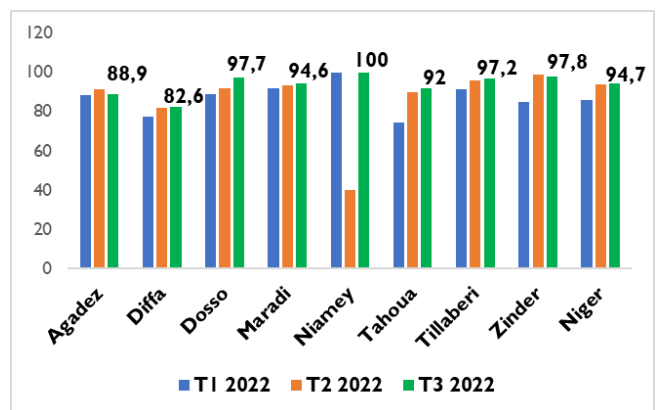
Graphique 1: ACTIVITES CURATIVES

### ACTIVITES MATERNITES

Le taux de complétude du formulaire Activités Maternités au troisième trimestre 2022 varie de 82,6 % à Diffa à 100 % à Niamey. Il est de 94,7% au niveau national.

Sur les 8 régions du pays, seule la région de Niamey a atteint l'objectif attendu de 100%.

Tout comme le formulaire précédent, la complétude au niveau de Niamey a connu une nette augmentation par rapport au deuxième trimestre passant de 40 à 100% .



Graphique 2: ACTIVITÉS MATERNITÉS

La complétude des formulaires case de santé au troisième trimestre 2022 est globalement acceptable comparée à l'objectif attendu de 100% au plan national.

## COMPLÉTUDE DES FORMULAIRES CSI T3\_2022

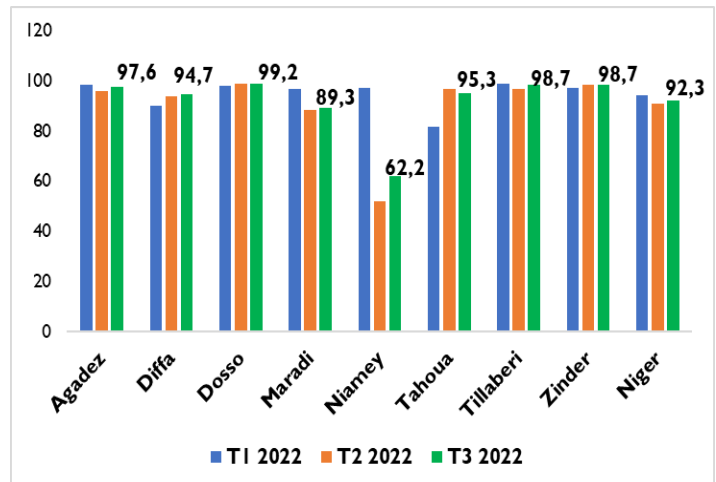
## ACTIVITES CURATIVES

La moyenne nationale pour la complétude de ce formulaire est de 92,3% et varie de 62,2% à Niamey à 99,2 % à Dosso.

Toutes les régions ont enregistré une complétude en deçà de l'objectif attendu de 100%.

Seules 2 régions sur 8 ont enregistré des performances inférieures à la moyenne nationale de 92,3% . Il s'agit de Niamey et Maradi avec respectivement 62,2 et 89,3%.

La complétude au niveau de Niamey a connu une amélioration entre deuxième et troisième trimestre 2022 passant de 52,1 à 62,2%.



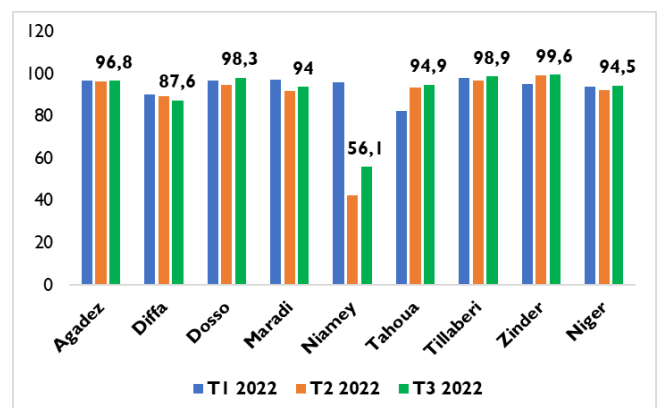
Graphique 3: ACTIVITES CURATIVES

## ACTIVITÉS DE LUTTE CONTRE LE PALUDISME

Le taux de complétude du formulaire Activités lutte contre le paludisme au troisième trimestre 2022 varie de 56,1% à Niamey à 99,6 % à Zinder. Il est de 94,5 % au niveau national.

Aucune des régions n'a enregistré une complétude attendue de 100%. Toute fois la complétude enregistrée au niveau de Zinder avoisine les 100% avec une moyenne de 99,6%.

Malgré une amélioration par rapport au deuxième trimestre, Niamey enregistre le plus faible taux de complétude avec 56,1%.



Graphique 4: ACTIVITÉS DE LUTTE CONTRE LE PALUDISME

**LE SNIS :**

INFORMATION POUR ACTION

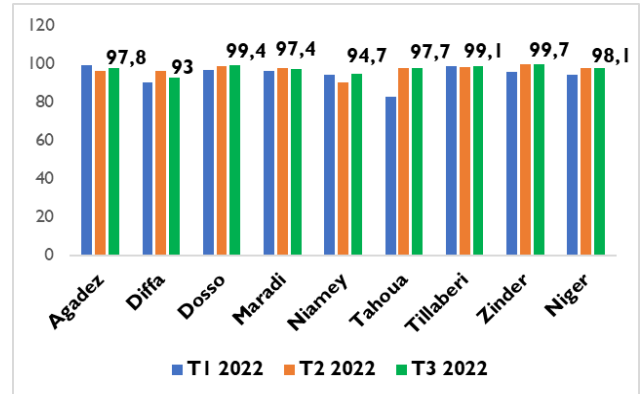
# Bulletin trimestriel d'informations statistiques sanitaires

## COMPLETUDE DES FORMULAIRES CENTRE DE SANTE INTEGRE T3\_2022

### CONSULTATION PRENATALE RECENTREE (CPNR)

Globalement, la complétude de la saisie du formulaire CPNR CSI est assez satisfaisante même si l'objectif attendu n'est pas atteint. Elle varie de 93% à Diffa à 99,7% à Zinder avec une moyenne nationale de 98,1%.

Les complétudes au niveau Tillabéri, Dosso et Zinder ont légèrement dépassé la moyenne nationale et tourne au tour de l'objectif attendu de 100% avec respectivement 99,1; 99,4 et 99,7%.



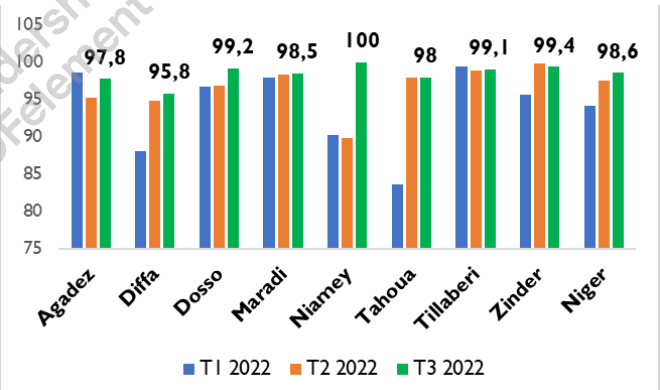
GRAPHIQUE 5: CONSULTATION PRENATALE RECENTREE

### ACTIVITES DE MATERNITE

La complétude moyenne du formulaire Activités Maternité au plan national est de 98,6%, variant de 95,8% à Diffa à 100% à Niamey

Toutes les régions ont enregistré des complétudes dépassant un taux de 95%.

Le niveau de complétude pour ce formulaire s'est beaucoup amélioré au troisième trimestre à Niamey passant de 89 à 100%.



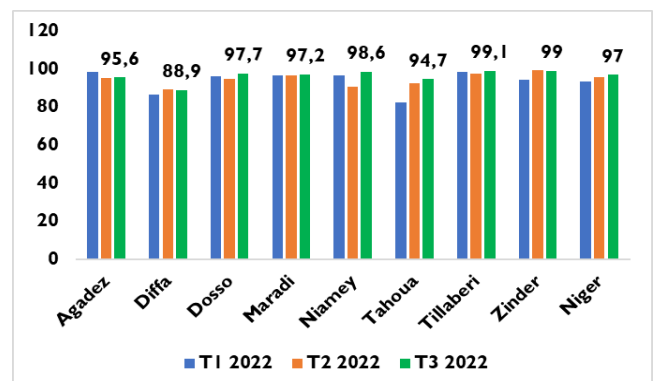
GRAPHIQUE 6: ACTIVITES DE MATERNITE

### PLANIFICATION FAMILIALE

La complétude de la saisie du formulaire PF est de 97% au niveau national, variant de 88,9% à Diffa à 99,1% à Tillabéri.

Comparée au deuxième trimestre, la complétude au troisième 2022 a peu évolué.

Toutes les régions ont enregistré une complétude en deçà de l'objectif souhaité de 100%.



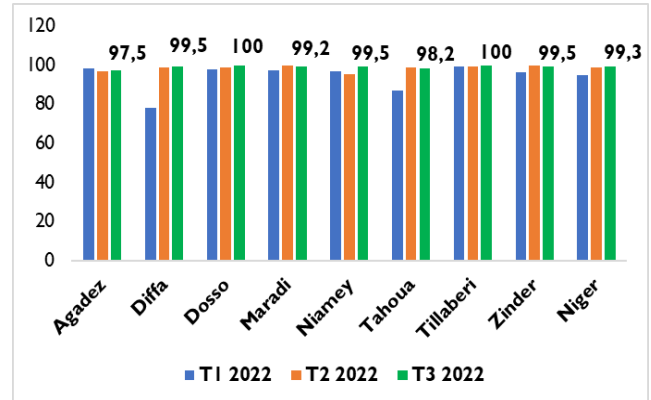
Graphique 7: Planification Familiale

## COMPLÉTUDE DES FORMULAIRES CENTRE DE SANTE INTEGRE T3\_2022

## PROGRAMME ELARGI DE VACCINATION

La complétude de saisie de ce formulaire est d'une manière générale satisfaisante. Elle varie de 97,5% à Agadez à 100 % à Dosso et Tillabéri avec une moyenne nationale de 99,3%. Ces dernières sont suivies de Maradi, Diffa, Niamey et Zinder avec des complétudes variant de 99,2 à 99,5%.

La performance pour ce formulaire peut être expliquée par l'initiative de la Direction des immunisations d'organiser des visio conférences mensuelles avec tous les responsables SPIS, CSE, CRI, CDI pour partager avec eux le feed back sur la qualité des données.



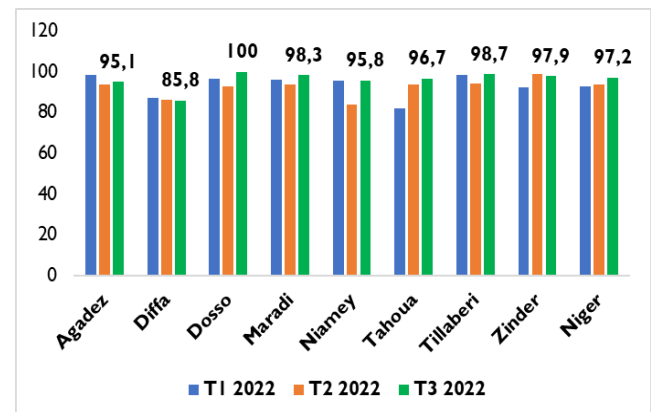
GRAPHIQUE 8: PEV CSI

## CONSULTATION DES NOURRISSONS

La complétude moyenne du formulaire consultation nourrisson varie de 85,8% à Diffa à 100% à Dosso avec une moyenne nationale de 97,2%.

Les régions de Diffa, Agadez, Niamey, Tahoua ont enregistré des complétudes inférieures à la moyenne nationale de 97,2% avec respectivement 85,8%, 95,1, 95,8 et 96,7%.

Il est constaté une régression entre les 3 trimestres au niveau de Diffa.



GRAPHIQUE 9: CONSULTATION DES NOURRISSONS

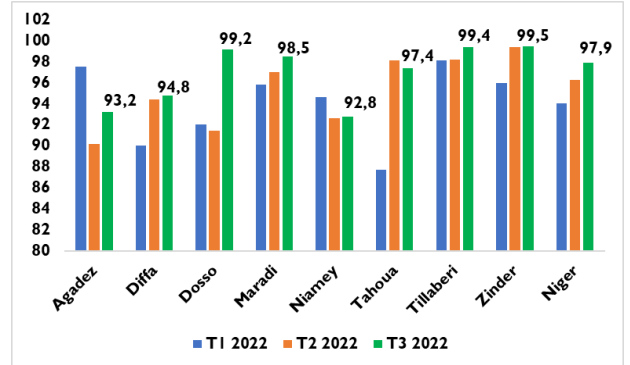
# Bulletin trimestriel d'informations statistiques

## COMPLETUE DES FORMULAIRES CENTRE DE SANTE INTEGRE T3\_2022

### CRENAS

La complétude de la saisie pour ce formulaire est relativement acceptable avec une moyenne nationale de 97,9%. Elle varie de 92,8% à Niamey à 99,5% à Zinder. Cependant aucune région n'a atteint l'objectif attendu de 100%.

Comparativement au deuxième trimestre, le taux de complétude nationale a augmenté passant de 88 à 97,9%.

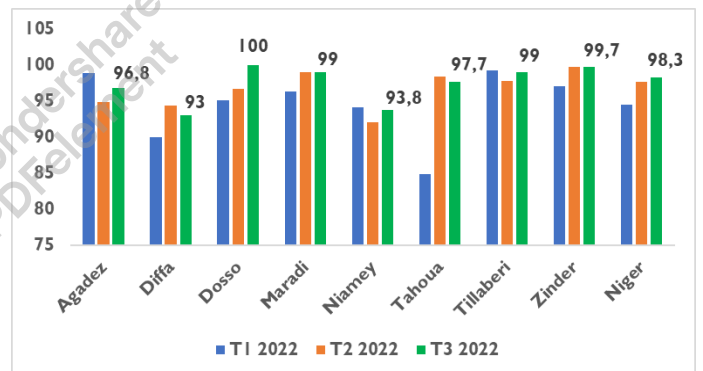


Graphique 10: CRENAS

### CRENAM

La complétude moyenne de la saisie pour ce formulaire est de 98,3%. Elle est de 100% à Dosso, suivies de Zinder avec 99,7%, Tillabéri et Maradi avec chacune 99%. La plus faible complétude est observée à Diffa et Niamey avec respectivement 93 et 93,8%.

Par ailleurs, la complétude de la saisie a évolué par rapport au deuxième trimestre 2022 pour les régions de Niamey, Maradi et Agadez passant respectivement de 50 à 93,8%, 60 à 99% et 66,7 à 96,8%.



Graphique 11: CRENAM

La complétude des formulaires CSI au troisième trimestre 2022 est satisfaisante. Sur les 9 formulaires CSI traités, 7 ont enregistré des complétudes supérieures à 95% au niveau national même si elles sont en deçà de l'objectif attendu de 100%. La complétude enregistrée pour les 2 autres formulaires relatifs aux activités curatives et lutte contre le paludisme dépasse aussi 90%.

D'une manière générale, la complétude au plan national a connu une augmentation au troisième trimestre

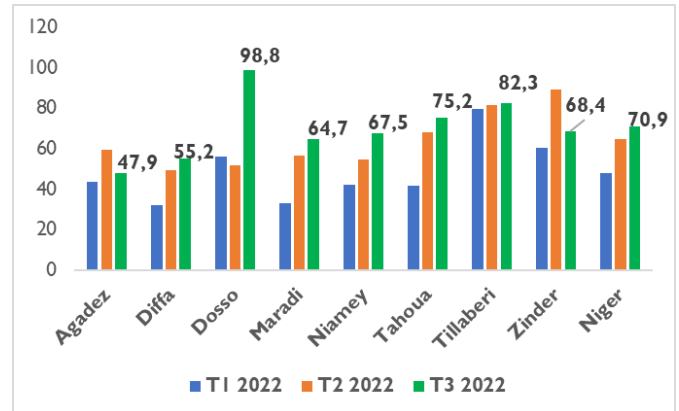
2022, N° 3

## COMPLÉTUDE DES FORMULAIRES HOPITAUX T3\_2022

## MORBIDITES HÔPITAUX

De manière générale, la complétude de la saisie du formulaire morbidités hôpitaux est faible avec une moyenne nationale de 70,9%. Elle est nettement en deçà de la complétude attendue de 100%. Seule la région de Dosso a enregistré une complétude avoisinant l'objectif attendu de 100% avec 98,8 %.

La complétude moyenne a peu évolué entre T2 et T3 2022 passant de 64,7 à 70,9%.



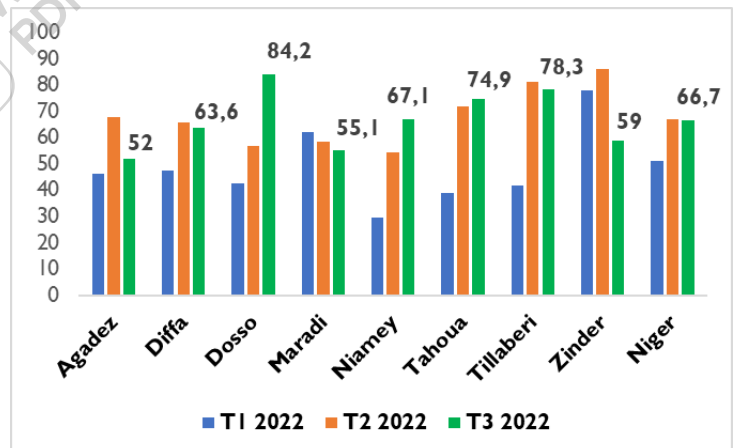
GRAPHIQUE 12: MORBIDITES HOPITAUX

## CONSULTATIONS HOPITAUX

Tout comme le formulaire précédent, la complétude de la saisie de ce formulaire est faible au plan national. Elle est en moyenne de 66,7% et varie de 52% à Agadez à 84,2 % à Dosso.

Comparativement au formulaire Morbidités Hôpitaux, les mêmes similitudes sont également observées pour ce formulaire consultations hôpitaux.

Le niveau de complétude est resté stationnaire. Il est de 66,9% au T2 2022 contre 66,7 % au troisième trimestre 2022.



Graphique 13: CONSULTATIONS HOPITAUX

## AVEC LES DONNEES DU SNIS :

**Améliorons la performance du système de santé  
à tous les niveaux de la pyramide sanitaire.**



Système d'Information Sanitaire

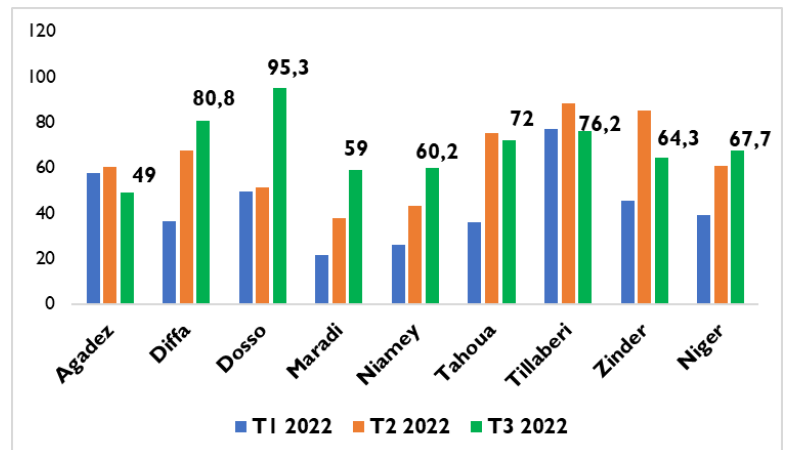
# Bulletin trimestriel d'informations statistiques sanitaires

## COMPLÉTUDE DES FORMULAIRES HOPITAUX T3\_2022

### ACTIVITES DE LUTTE CONTRE LE PALUDISME

La complétude de la saisie du formulaire lutte contre le paludisme est en moyenne de 67,7% au niveau national au troisième trimestre 2022, montrant une nette différence avec l'objectif national attendu de 100%.

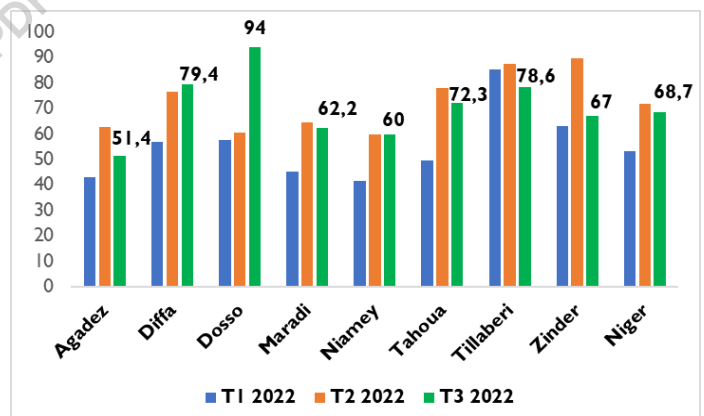
Elle varie de 49% à Agadez à 95,3% à Dosso.



Graphique 14: ACTIVITES DE LUTTE CONTRE LE PALUDISME

### FORMULAIRES HOSPITALISATIONS

La complétude moyenne nationale de la saisie de ce formulaire est de 68,7%, variant de 51,4% à Agadez à 94% à Dosso. Il est constaté une légère régression de la moyenne nationale par rapport au deuxième trimestre 2022 où elle est passée de 71,7 à 68,7% au T3 2022.



Graphique 15: HOSPITALISATIONS

**LE SNIS :**

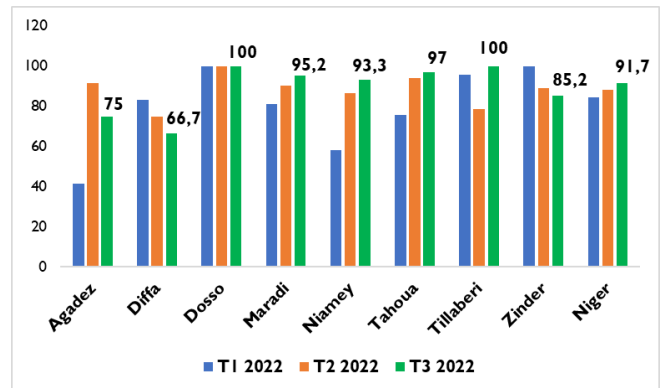
**INFORMATION POUR ACTION**





## CRENI

La complétude de la saisie est de 91,7 % au niveau national. Elle est de 100 % à Dosso et Tillabéri, suivie de Tahoua et Maradi avec respectivement 97% et 95,2%.

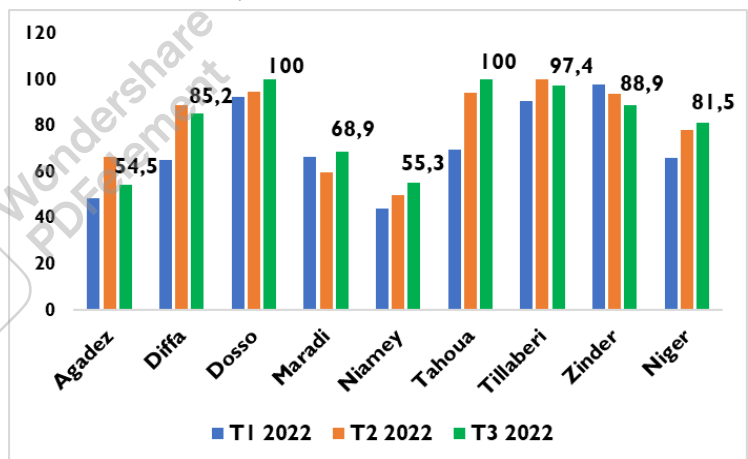


GRAPHIQUE 16: CRENI

## COMPLÉTUDE DEPISTAGE/PEC VIH/SIDA/SCHEMA

La complétude de la saisie du formulaire dépistage et prise en charge VIH/SIDA varie de 54,5 % à Agadez à 100% à Dosso et Tahoua avec une moyenne nationale de 81,5%.

Les plus faibles complétions sont enregistrées à Agadez, Niamey et Maradi avec respectivement 54,5, 55,3 et 68,9%.



GRAPHIQUE 17: DEPISTAGE/PEC VIH/SIDA/SCHEMA

La complétude des formulaires Hôpitaux est globalement faible au troisième trimestre 2022. Seul le formulaire CRENI a enregistré une complétude moyenne de 91,7%. Quant aux autres formulaires, les complétions moyennes varient de 66,7 % à 81,5 %. Le niveau de complétude des formulaires a peu évolué entre T2 et T3 2022.

Malgré la supervision formative axée sur l'utilisation des outils, le défi demeure pour prétendre à l'objectif national souhaité de 100%.

## Le SNIS:

*c'est information pour action*



### DIRECTION DES STATISTIQUES

#### **Le SNIS a pour mission de:**

- assurer la production, la collecte, le traitement, l'analyse des données de qualité
- assurer la diffusion et la promotion de l'utilisation de l'information sanitaire à des fins d'alerte de planification, de suivi et d'évaluation des actions de santé à des fins d'alerte de planification, de suivi et d'évaluation des actions de santé.

#### **Directeur de Publication**

Dr MOUNKAILA Aida, Directrice des Statistiques

#### **Rédacteur en chef**

Mme Aichatou Issaka : Communicatrice

#### **Membres du comité de rédaction**

- M. IBRAHIM Moussa : chef de division Enquête /Suivi & Evaluation
- M. Mahamadou YAHAYA : chef de Division Informatique et Base des données
- Mme Maiga Salamatou SAIDOU : chef de Division Statistiques
- Mr Rabiou Ali CHINA: Division Informatique et Base des données
- Mme Ibrahim Mariétou: Division Informatique et Base des données
- Mme Oumarou Sarifatou ADAMOU: Division Statistiques
- M. Elhadji SOULEY Salissou: Division Informatique et Base des données
- M. Abdoul Aziz OUMAROU DAN BAKI: Division Statistiques
- M. Idrissa KATAHI: Division Enquête /Suivi & Evaluation