

INS-NIGER

DIRECTION REGIONALE
DE L'INSTITUT NATIONAL
DE LA STATISTIQUE
DE TAHOUA

DANS CE
NUMERO :

Bulletin trimestriel des prix

Période : Deuxième trimestre 2018

N° 037

JUILLET 2018

Ce bulletin met à la disposition des décideurs et utilisateurs des données, l'évolution des prix des principaux produits alimentaires, notamment le mil, le sorgho, le riz, le maïs, le niébé, l'huile de palme, le sucre et la farine de blé. Il a été élaboré à partir des relevés journaliers des prix sur le marché central de la ville de Tahoua. Ces relevés ont été initiés en mars 2008 par l'Institut National de la Statistique (INS), dans le cadre du suivi de la conjoncture, notamment les prix des denrées et produits alimentaires sur les marchés nationaux.

La mesure des poids n'étant pas effectuée, le poids du sac est celui déclaré par les commerçants. Ainsi, le poids réel du sac varie d'une céréale à une autre et d'un produit à un autre.

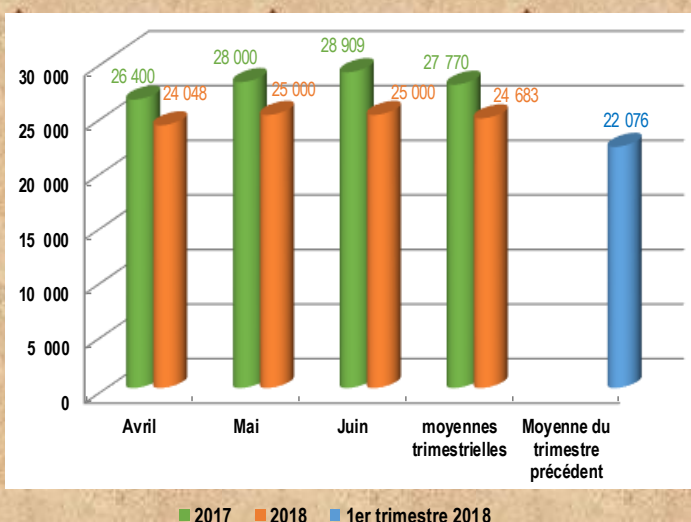


Sur le marché central de la ville de Tahoua, la situation des prix des céréales a été marquée par une hausse du niveau des prix au deuxième trimestre 2018 par rapport au premier trimestre 2018.

Au cours de la même période, les prix de l'huile de palme et du sucre en poudre ont enregistré une légère baisse par contre, le prix de la farine de blé a connu une baisse significative.

LE MIL

Figure 1: Évolution du prix moyen du sac de 100 kg de mil (en FCFA)



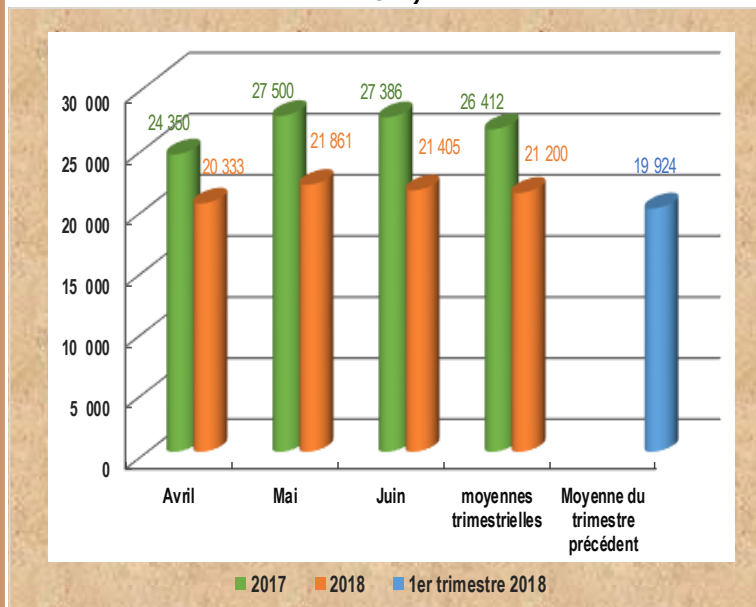
Au deuxième trimestre 2018, le prix moyen du sac de 100 kg de mil s'est établi à 24 683 FCFA contre 22 076 FCFA au premier trimestre 2018, soit une hausse de 11,8%.

Au cours de ce trimestre, le prix le plus élevé du sac de 100 kg a été observé en mai et juin (25 000 FCFA). Par contre, le prix le plus bas a été relevé en avril (24 048 FCFA).

En glissement annuel (deuxième trimestre 2018 par rapport au deuxième trimestre 2017), le prix moyen du sac de 100 kg a enregistré une baisse de 11,1%.

LE SORGHO

Figure 2 : Évolution du prix moyen du sac de 100 kg de sorgho (en FCFA)



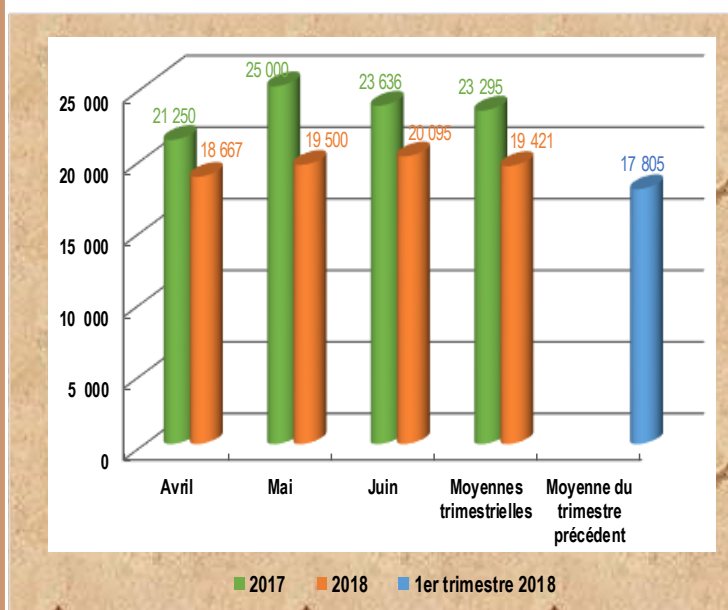
Au deuxième trimestre 2018, le prix moyen du sac de 100 kg de sorgho s'est établi à 21 200 FCFA contre 19 924 FCFA au premier trimestre 2018, soit une hausse de 6,4%.

Au cours de ce trimestre, le prix le plus élevé du sac de 100 kg a été observé en mai (21 861 FCFA). Par contre, le prix le plus bas a été relevé en avril (20 333 FCFA).

En glissement annuel (deuxième trimestre 2018 par rapport au deuxième trimestre 2017), le prix moyen du sac de 100 kg a connu une baisse significative de 19,7%.

LE MAÏS

Figure 3 : Évolution du prix moyen du sac de 100 kg de maïs (en FCFA)



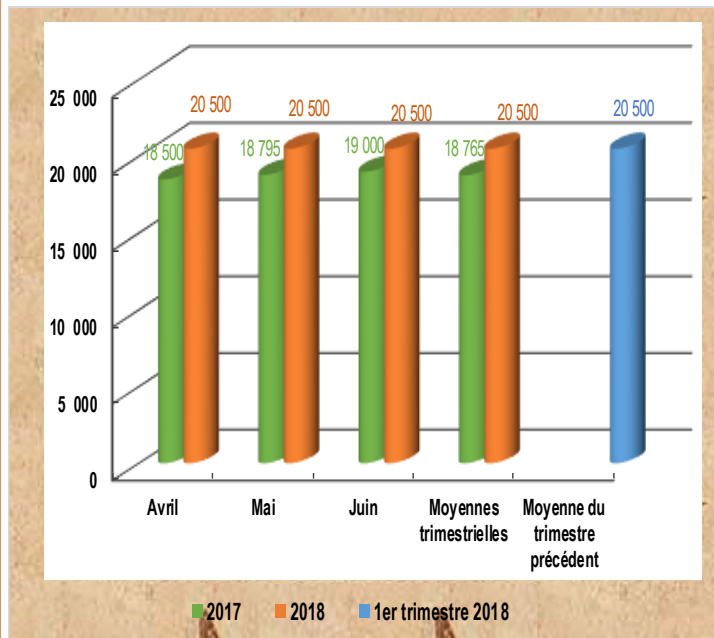
Au deuxième trimestre 2018, le prix moyen du sac de 100 kg de maïs s'est établi à 19 421 FCFA contre 17 805 FCFA au premier trimestre 2018, soit une hausse de 9,1%.

Au cours de ce trimestre, le prix le plus élevé du sac de 100 kg a été observé en juin (20 095 FCFA). Par contre, le plus bas prix a été relevé en avril (18 667 FCFA).

En glissement annuel (deuxième trimestre 2018 par rapport au deuxième trimestre 2017), le prix moyen du sac de 100 kg a enregistré une baisse significative de 16,6%.

LE RIZ

Figure 4 : Évolution du prix moyen du sac de 50 kg de riz brisure 25% (en FCFA)



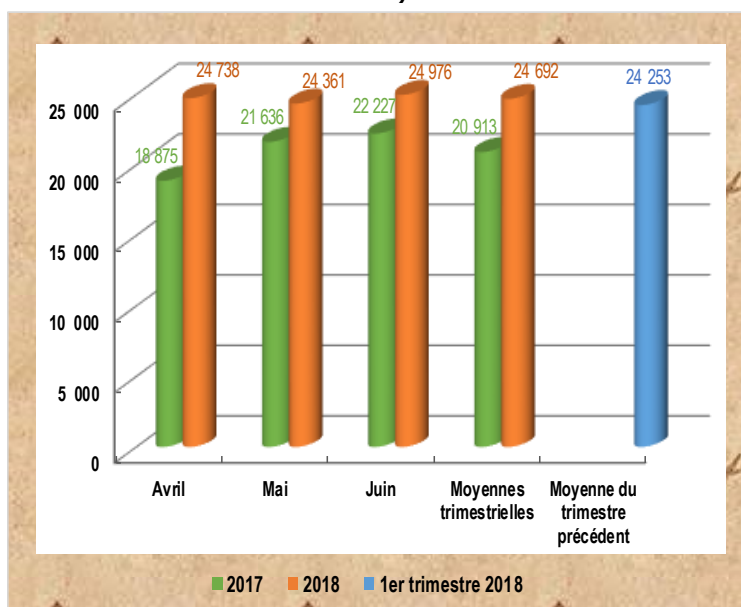
Au deuxième trimestre 2018, le prix moyen du sac de 50 kg de riz s'est établi à 20 500 FCFA contre 20 500 FCFA au premier trimestre 2018.

Au cours de ce trimestre, le prix du sac de 50 kg du riz était resté stable (20 500 FCFA).

En glissement annuel (deuxième trimestre 2018 par rapport au deuxième trimestre 2017), le prix moyen du sac de 50 kg a connu une hausse de 9,2%.

LE NIÉBÉ

Figure 5 : Évolution du prix moyen du sac de 50 kg de niébé (en FCFA)



Au deuxième trimestre 2018, le prix moyen du sac de 50 kg de niébé s'est établi à 24 692 FCFA contre 24 253 FCFA au premier trimestre 2018, soit une hausse de 1,8%.

Au cours de ce trimestre, le prix le plus élevé du sac de 50 kg a été relevé en juin (24 976 FCFA). Par contre, le plus bas prix a été observé en mai (24 361 FCFA).

En glissement annuel (deuxième trimestre 2018 par rapport au deuxième trimestre 2017), le prix moyen du sac de 50 kg a enregistré une hausse significative de 18,1%.

Tableau1: Prix moyens mensuels et trimestriels de l'huile de palme, du sucre en poudre et de la farine de blé

Produit	Unité	Avril		Mai		Juin		Moyennes trimestrielles			Variation (%)	Glissement annuel %
		2018	2017	2018	2017	2018	2017	2 ^{ème} Trimestre 2017	1 ^{er} Trimestre 2018	2 ^{ème} Trimestre 2018		
Huile de palme	litre	800	800	800	800	764	800	800	800	788	-1,5	-1,5
Sucre en poudre	kg	550	600	550	600	538	600	600	577	546	-5,3	-9,0
Farine de blé	kg	350	460	350	459	332	450	456	403	344	-14,6	-24,6

HUILE DE PALME

Au deuxième trimestre 2018, le prix moyen du litre de l'huile de palme s'est établi à 788 FCFA contre 800 FCFA au premier trimestre 2018, soit une légère baisse de 1,5%. En glissement annuel, ce prix a enregistré une légère baisse de 1,5%.

SUCRE EN POUVRE

Au deuxième trimestre 2018, le prix moyen du kg de sucre en poudre s'est établi à 546 FCFA contre 577 FCFA au premier trimestre 2018, soit une baisse de 5,3%. En glissement annuel, ce prix a connu une baisse de 9,0%.

FARINE DE BLÉ

Au deuxième trimestre 2018, le prix moyen du kg de farine de blé s'est établi à 344 FCFA contre 403 FCFA au premier trimestre 2018, soit une baisse significative de 14,6%. En glissement annuel, ce prix a enregistré une baisse considérable de 24,6%.



Missions de la DR/INS

Les missions sont :

- Production des données au niveau régional ;
- Coordination statistique au niveau régional.

Pour cela la DR/INS doit :

- ⇒ Recueillir, pour le compte des services centraux de l'INS, les informations qui ne sont pas disponibles au niveau central et qui doivent être collectées aux échelons régional et sous-régional;
- ⇒ Exécuter au niveau régional et sous-régional, pour le compte des services centraux de l'INS toute opération d'enquête ou de recensement;
- ⇒ Diffuser les données régionales traitées par la Direction Générale de l'INS et les autres Directions Régionales ou élaborées par les DRS elles mêmes;
- ⇒ Réaliser des enquêtes ou toute autre étude avec les partenaires sous forme de contrat au niveau régional, afin de satisfaire les besoins spécifiques, en données statistiques, des autorités politiques et administratives régionales, des collectivités territoriales, des services et des partenaires au développement intervenant au niveau des régions
- ⇒ Gérer les ressources humaines, matérielles et financières mises à leur disposition par la Direction Générale de l'INS;
- ⇒ Représenter l'INS et assurer la coordination technique et opérationnelle des activités statistiques des différentes structures concernées au niveau régional;
- ⇒ Promouvoir la culture statistique et commémorer la Journée Africaine de la Statistique au niveau régional.