

**INS-NIGER**

DIRECTION REGIONALE  
DE L'INSTITUT NATIONAL  
DE LA STATISTIQUE  
DE TAHOUA

**DANS CE  
NUMERO**

# Bulletin annuel des prix


## Année 2017

**N° 10**

**JANVIER 2018**

Ce bulletin met à la disposition des décideurs et utilisateurs des données, l'évolution des prix des principaux produits alimentaires, notamment le mil, le sorgho, le riz, le maïs, le niébé, l'huile de palme, le sucre et la farine de blé. Il a été élaboré à partir des relevés journaliers des prix sur le marché central de la ville de Tahoua. Ces relevés ont été initiés en mars 2008 par l'Institut National de la Statistique (INS), dans le cadre du suivi de la conjoncture, notamment les prix des denrées et produits alimentaires sur les marchés nationaux.

La mesure des poids n'étant pas effectuée, le poids du sac est celui déclaré par les commerçants. Ainsi, le poids réel du sac varie d'une céréale à une autre et d'un produit à un autre.

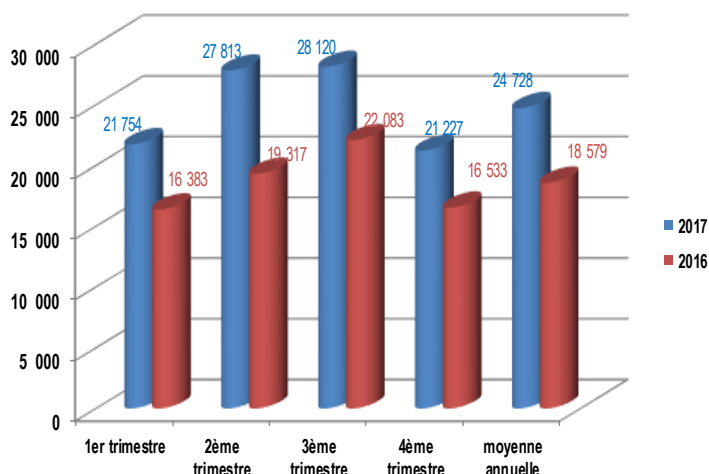


NOTE	1
Évolution du prix moyen du mil	1
Évolution du prix moyen du sorgho	2
Évolution du prix moyen du maïs	2
Évolution du prix moyen du riz	3
Évolution du prix moyen du niébé	3
Évolution des prix de l'huile de palme, du sucre (en poudre) et de la farine de blé	4
Missions des Directions Régionales de l'INS	4

**Sur le marché central de la ville de Tahoua, les prix de toutes les céréales sont ressortis à la hausse en 2017 par rapport à l'année précédente.**

**Au cours de la même période, les prix de l'huile de palme et de la farine de blé ont enregistré une hausse tandis que le prix du sucre en poudre a connu une légère baisse.**

**Figure 1: Évolution du prix moyen du sac de 100 kg de mil (en FCFA)**



### LE MIL

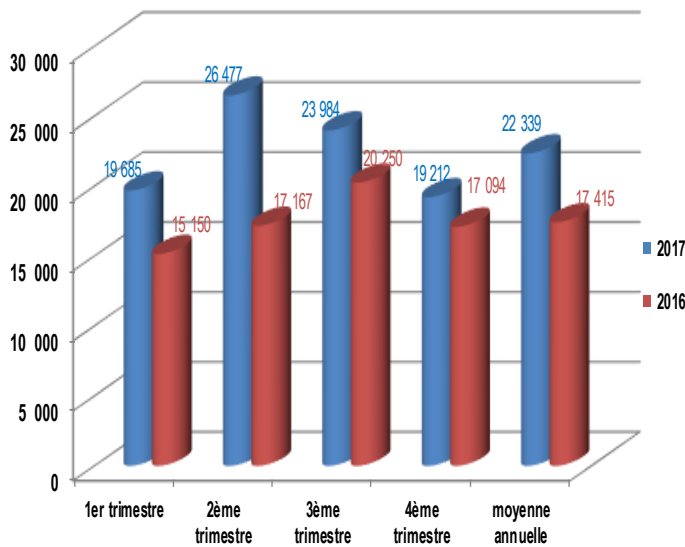
En 2017, le prix moyen du sac de 100 kg de mil s'est établi à 24 728 FCFA contre 18 579 FCFA en 2016, soit une hausse considérable 33,1%.

Au cours de cette année, le prix le plus élevé du sac de 100 kg a été observé au troisième trimestre (28 120 FCFA).

En revanche, le prix le plus bas a été relevé au quatrième trimestre (21 227 FCFA).

**LE SORGHO**

**Figure 2.: Évolution du prix moyen du sac de 100 kg de sorgho (en FCFA)**



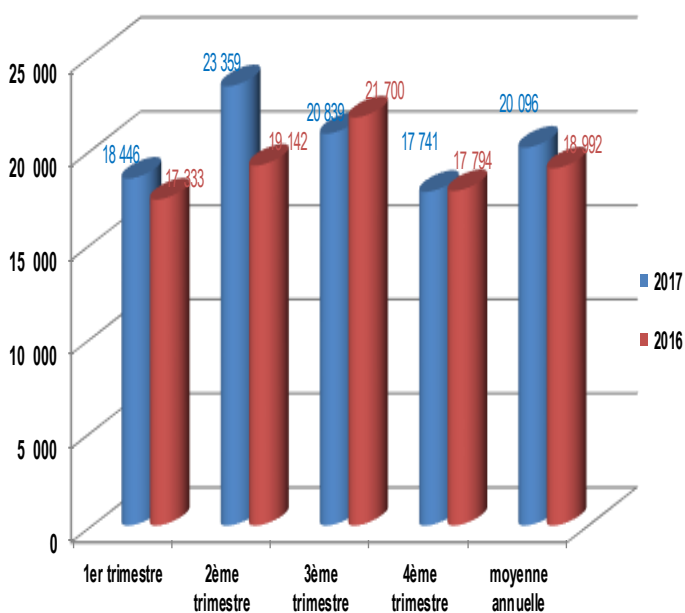
En 2017, le prix moyen du sac de 100 kg de sorgho s'est établi à 22 339 FCFA contre 17 415 FCFA en 2016, soit une hausse considérable de 28,3%.

Au cours de cette année, le prix le plus élevé du sac de 100 kg a été observé au deuxième trimestre (26 477 FCFA).

Par contre, le prix le plus bas a été relevé au quatrième trimestre (19 212 FCFA).

**Figure 3.: Évolution du prix moyen du sac de 100 kg de maïs (en FCFA)**

**LE MAÏS**

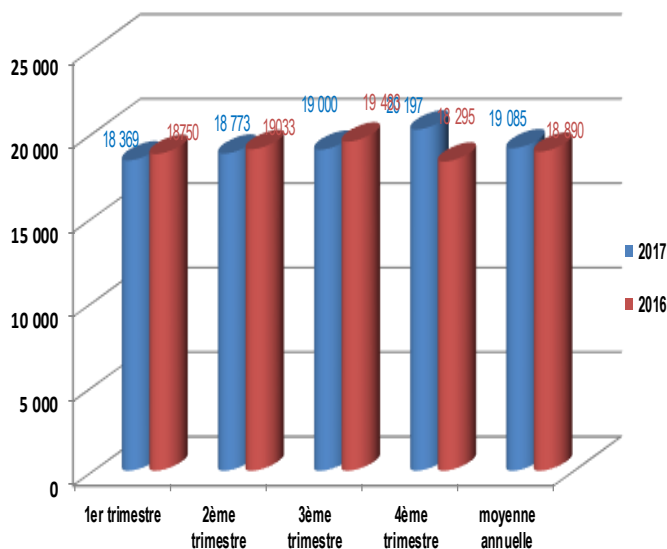


En 2017, le prix moyen du sac de 100 kg de maïs s'est établi à 20 096 FCFA contre 18 992 FCFA en 2016, soit une hausse de 5,8%.

Au cours de cette année, le prix le plus élevé du sac de 100 kg a été observé au deuxième trimestre (23 359 FCFA).

En revanche, le prix le plus bas a été observé au quatrième trimestre (17 741 FCFA).

**Figure 4.: Évolution du prix moyen du sac de 50 kg de riz brisure 25% (en FCFA)**



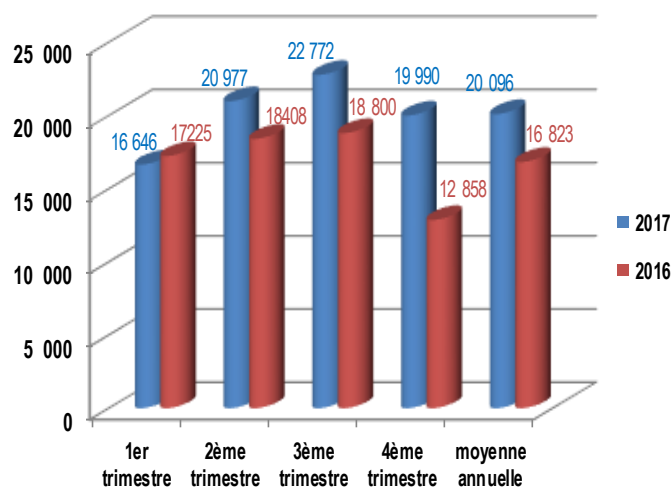
**LE RIZ**

En 2017, le prix moyen du sac de 50 kg du riz s'est établi à 19 085 FCFA contre 18 890 FCFA en 2016, soit une légère hausse de 1,0%.

Au cours de cette année, le prix le plus élevé du sac de 50 kg a été observé au quatrième trimestre ( 20 197 FCFA).

Par contre, le prix le plus bas a été observé au premier trimestre ( 18 369 FCFA).

**Figure 5 : Évolution du prix moyen du sac de 50 kg de niébé (en FCFA)**



**LE NIÉBÉ**

En 2017, le prix moyen du sac de 50 kg de niébé s'est établi à 20 096 FCFA contre 16 823 FCFA en 2016, soit une hausse significative de 19,6%.

Au cours de cette année, le prix le plus élevé du sac de 50 kg a été observé au troisième trimestre ( 22 772 FCFA).

En revanche, le prix le plus bas a été observé au premier trimestre ( 16 646FCFA).


Tableau: Prix moyens trimestriels et annuels de l'huile de palme, du sucre en poudre et de la farine de blé

PRODUITS	Unité	1 <sup>er</sup> trimestre		2 <sup>ème</sup> trimestre		3 <sup>ème</sup> trimestre		4 <sup>ème</sup> trimestre		Moyennes annuelles		Variation(%) 2017/2016
		2016	2017	2016	2017	2016	2017	2016	2017	2016	2017	
Huile de palme	litre	800	800	800	800	800	788	724	796	781	796	1,9
Sucre en poudre	kg	700	600	607	600	600	588	600	581	627	592	-5,5
Farine de blé	kg	350	427	350	456	350	450	370	450	355	446	25,6

**HUILE DE PALME:** En 2017, le prix moyen du litre de l'huile de palme s'est établi à 796 FCFA contre 781 FCFA en 2016, soit une légère hausse de 1,9%. Au cours de cette année le prix le plus élevé a été observé aux premier et deuxième trimestres (800 FCFA). En revanche, le prix le plus faible a été relevé au troisième (788 FCFA).

**SUCRE EN POUUDRE:** En 2017, le prix moyen du kg du sucre en poudre s'est établi à 592 FCFA contre 627 FCFA en 2016, soit une baisse de 5,5%. Au cours de cette année, le prix le plus élevé a été observé aux premier et deuxième trimestres (600 FCFA). Par contre le plus bas prix a été observé au quatrième trimestre (581 FCFA).

**FARINE DE BLÉ:** En 2017, le prix moyen du kg de farine de blé s'est établi à 446 FCFA contre 355 FCFA en 2016, soit une hausse significative de 25,6%. Au cours de cette année, le prix le plus élevé a été relevé au deuxième trimestre (456 FCFA). Par contre, le plus bas prix a été observé au premier trimestre (427 FCFA).



**INS - NIGER**

### Missions de la DR/INS

Les missions sont :

- Production des données au niveau régional ;
- Coordination statistique au niveau régional.

Pour cela la DR/INS doit :

- Recueillir, pour le compte des services centraux de l'INS, les informations qui ne sont pas disponibles au niveau central et qui doivent être collectées aux échelons régional et sous-régional;
- Exécuter au niveau régional et sous-régional, pour le compte des services centraux de l'INS toute opération d'enquête ou de recensement;
- Diffuser les données régionales traitées par la Direction Générale de l'INS et les autres Directions Régionales ou élaborées par les DRS elles mêmes;
- Réaliser des enquêtes ou toute autre étude avec les partenaires sous forme de contrat au niveau régional, afin de satisfaire les besoins spécifiques, en données statistiques, des autorités politiques et administratives régionales, des collectivités territoriales, des services et des partenaires au développement intervenant au niveau des régions
- Gérer les ressources humaines, matérielles et financières mises à leur disposition par la Direction Générale de l'INS;
- Représenter l'INS et assurer la coordination technique et opérationnelle des activités statistiques des différentes structures concernées au niveau régional;
- Promouvoir la culture statistique et commémorer la Journée Africaine de la Statistique au niveau régional.