

INS-NIGER

DR/INS DE ZINDER

Bulletin annuel des prix

N° 6

JANVIER 2017

Ce bulletin présente l'évolution annuelle des prix de certains produits de première nécessité sur la base des relevés quotidiens effectués au niveau des marchés Ruafin Madan et Kollia de la ville de Zinder. La collecte a porté sur les produits suivants : mil, maïs, sorgho, riz, niébé, sucre, farine de blé et huile de palme.

DANS CE NUMÉRO :

Evolution du prix du mil 1

Evolution du prix du sorgho 2

Evolution du prix du riz 2

Evolution du prix du maïs 3

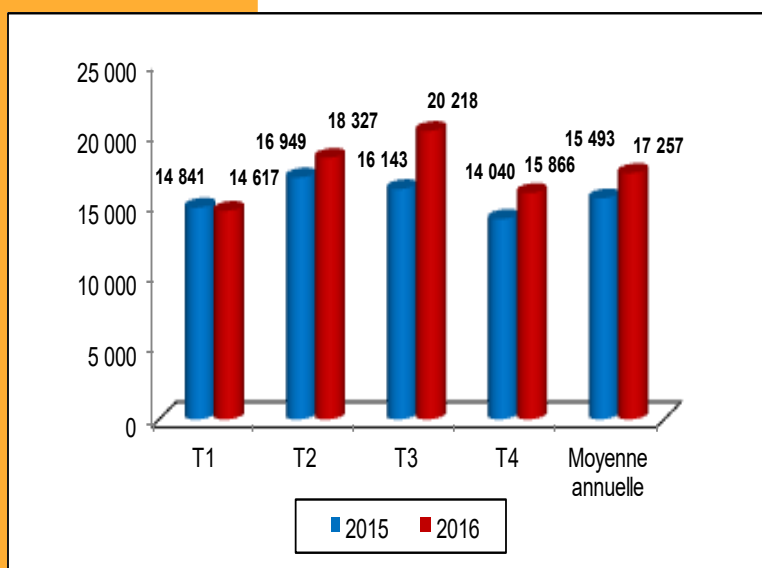
Evolution du prix du niébé 3

Evolution des Prix des autres produits 4



Comparée à l'année 2015, l'année 2016 a été marquée par des variations des prix des produits de première nécessité. En effet, les prix du mil, du sorgho et du maïs ont connu, respectivement des hausses de 11,4%, 13,2% et 14,4%. Cependant, le prix moyen annuel du riz et du niébé ont baissé, respectivement, de 5,6% et 26,1%.

Graphique N°1: Evolution du prix du sac de 100kg

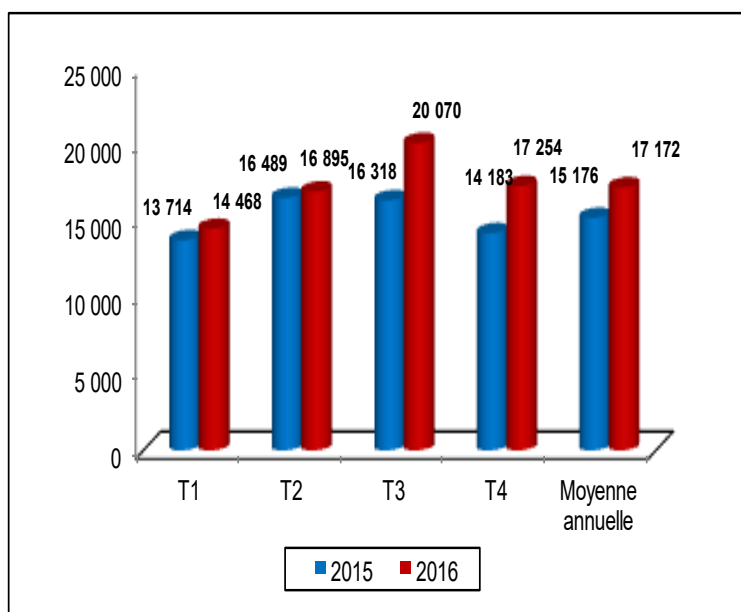


Le mil

Au cours de l'année 2016, le prix moyen du sac de 100 kg de mil s'établit à 17 257 FCFA contre 15 493 FCFA en 2015 soit une hausse de 11,4%.

Le prix le plus élevé de l'année 2016 a été constaté au 3^{ème} trimestre avec une moyenne de 20 218 FCFA. Tandis que celui de l'année 2015 était ressorti au 2^{ème} trimestre avec une moyenne de 16 949 FCFA.

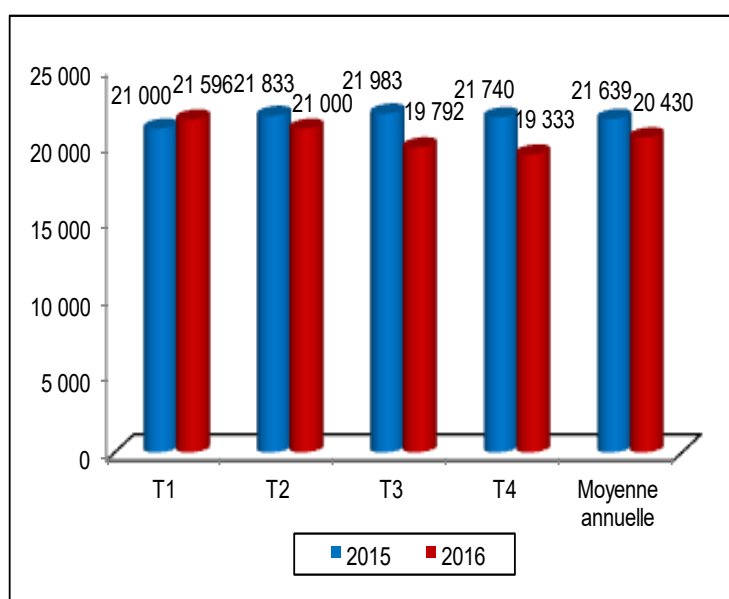
Quant au prix le plus bas de l'année 2016, il a été observé au 1^{er} trimestre avec une moyenne de 14 617 et celui de l'année 2015 au 4^{ème} trimestre avec une moyenne de 14 040 FCFA.

Graphique N°2 : Evolution du prix du sac de 100kg**LE SORGHO**

Le prix moyen du sac de 100 kg de sorgho s'établit à 17 172 FCFA en 2016 contre 15 176 FCA en 2015 soit une baisse de 13,2%.

Le prix le plus élevé de l'année 2016 a été observé au trimestre avec une moyenne de 20 070 FCFA. En 2015, le pic a été atteint au 2^{ème} trimestre avec une moyenne de 16 489 FCA.

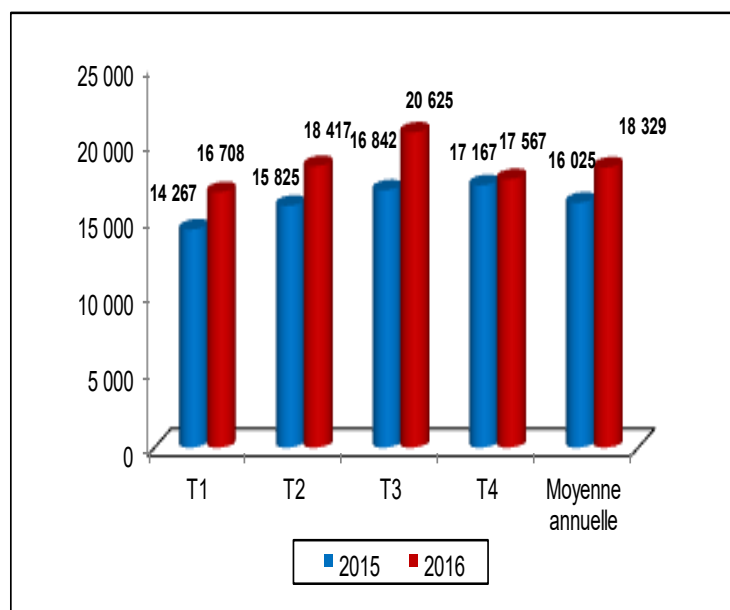
Quant au prix le plus bas de l'année 2016, il a été constaté au 1^{er} trimestre avec une moyenne de 14 468 F CFA contre 13 714 FCFA au cours du même trimestre en 2015.

Graphique N° 3 : Evolution du prix du sac de 100kg**LE RIZ**

Le prix moyen annuel du sac de 50 kg de riz est en baisse de 5,6% par rapport à l'année 2015 avec une moyenne de 20 430 FCFA contre 21 639 FCA.

Au cours de l'année 2016, le prix du sac de 50 kg de riz a atteint son niveau le plus élevé au 1^{er} trimestre avec une moyenne de 21 596 contre 21 983 FCFA au 3^{ème} trimestre de l'année 2015.

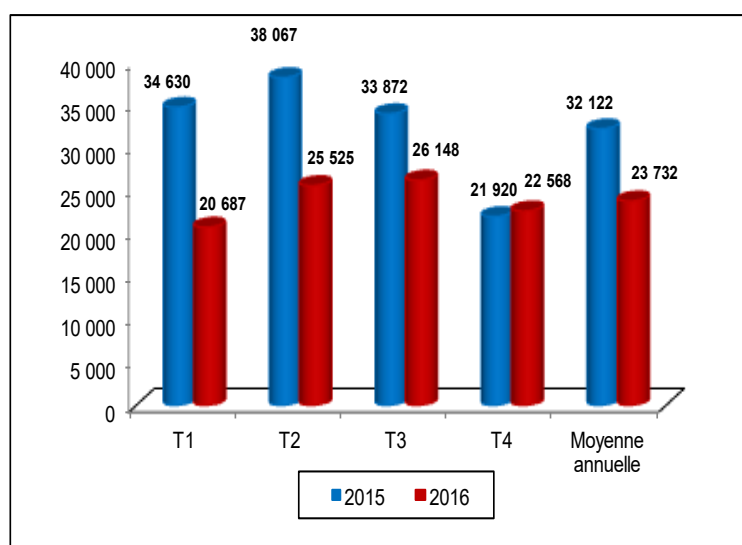
Le prix le plus bas du sac de 50 kg du riz est enregistré au 4^{ème} trimestre avec une moyenne de 19 333 FCFA.

Graphique N° 4 : Evolution du prix du sac de 100 kg**LE MAÏS**

Le prix moyen annuel du sac de 100 kg de maïs s'établit à 18 329 FCFA en 2016 contre 16 025 FCFA en 2015 soit une hausse de 14,4%.

Au cours de l'année 2016, le prix moyen annuel du sac de 100 kg a atteint son niveau le plus élevé au 3^{ème} trimestre avec une moyenne de 20 625 FCFA. Tandis qu'en 2015 le pic a été atteint au 4^{ème} trimestre avec une moyenne de 17 167 FCFA.

Quant au prix le plus bas de l'année 2016 il a été observé au 1^{er} trimestre avec une moyenne de 16 708 FCFA.

Graphique N° 5 : Evolution du prix du sac de 100 kg**LE NIEBE**

Le prix du sac de 100 kg de niébé a connu une baisse de 26,1% par rapport à l'année 2015 avec une moyenne de 23 122 FCFA contre 32 122 FCFA.

Le prix le plus élevé du sac de 100 kg est enregistré au 3^{ème} trimestre avec une moyenne de 26 148 FCFA. Alors qu'en 2015 le niveau le plus élevé n'a été atteint qu'au 2^{ème} trimestre avec une moyenne de 38 067 FCFA.

Quant au prix le plus bas de l'année 2016 il a été relevé au 1^{er} trimestre avec une moyenne de 20 687 FCFA.

Produit	Unité	Evolution des prix des autres produits										Variation 2016/2015 en %
		Evolution en 2015					Evolution en 2016					
		T1	T2	T3	T4	Moyenne	T1	T2	T3	T4	Moyenne	
Farine de blé	Sac de 50kg	18 167	17 042	16 708	16 292	17 052	16 542	17 042	16 625	16 958	16 792	-1,5%
sucre en poudre	Sac de 50 kg	22 709	22 417	21 750	21 167	22 011	21 167	21 958	21 583	21 417	21 531	-2,2%
Huile de palme	litre	729	775	779	717	750	721	742	750	717	733	-2,3%

L'huile de palme: le prix moyen annuel du litre d'huile de palme s'est établi à 733 FCFA en 2016 contre 750 FCFA en 2015 soit une baisse de 2,3%.

Le sucre en poudre: le prix moyen annuel du sac de 50 kg est de 21 531 FCFA en 2016 contre 22 011 FCFA en 2015 soit une baisse de 2,2%.

La farine de blé: le prix moyen annuel du sac de 50 kg s'est établi à 16 792 FCFA en 2016 contre 17 052 FCFA en 2015 soit une baisse de 1,5%.

Objectif et missions


La DR/INS/ZR a pour objectif principal de contribuer au suivi et évaluation des actions de développement entreprises au niveau régional en mettant à la disposition des utilisateurs de données fiables et à jour.

Ses missions sont :

- ◇ Production des données au niveau régional ;
- ◇ Coordination statistique au niveau régional.

Pour cela la DR/INS doit :

- Recueillir, pour le compte des services centraux de l'INS, les informations qui ne sont pas disponibles au niveau central et qui doivent être collectées aux échelons régional et sous-régional;
- Exécuter au niveau régional et sous-régional, pour le compte des services centraux de l'INS toute opération d'enquête ou de recensement;
- Diffuser les données régionales traitées par la Direction Générale de l'INS et les autres Directions Régionales ou élaborées par les DRS elles mêmes;
- Réaliser des enquêtes ou toute autre étude avec les partenaires sous forme de contrat au niveau régional, afin de satisfaire les besoins spécifiques, en données statistiques, des autorités politiques et administratives régionales, des collectivités territoriales, des services et des partenaires au développement intervenant au niveau des régions
- Gérer les ressources humaines, matérielles et financières mises à leur disposition par la Direction Générale de l'INS;
- Représenter l'INS et assurer la coordination technique et opérationnelle des activités statistiques des différentes structures concernées au niveau régional;
- Promouvoir la culture statistique et commémorer la Journée Africaine de la Statistique au niveau régional.



INS - NIGER

DR/INS de Zinder

Téléphone : 20 510 945

Fax : 20 510 946

E-mail : zinder@ins.ne