

INS - NIGER

Direction Régionale de
l'Institut National de la
Statistique de Zinder

Bulletin trimestriel des prix

Période: 2^{ème} trimestre 2017

N ° 3 4

JUILLET 2017

Ce bulletin présente l'évolution des prix des céréales et du niébé sur la base des relevés quotidiens effectués au niveau des marchés Ruafin Madan et Kollia de la ville de Zinder. Les prix des sacs de 100 kg du mil, du sorgho et du niébé sont obtenus en convertissant les prix de leurs sacs de 25 tias. La collecte a porté aussi sur les produits suivants : riz, farine de blé, sucre et huile



DANS CE NUMÉRO :

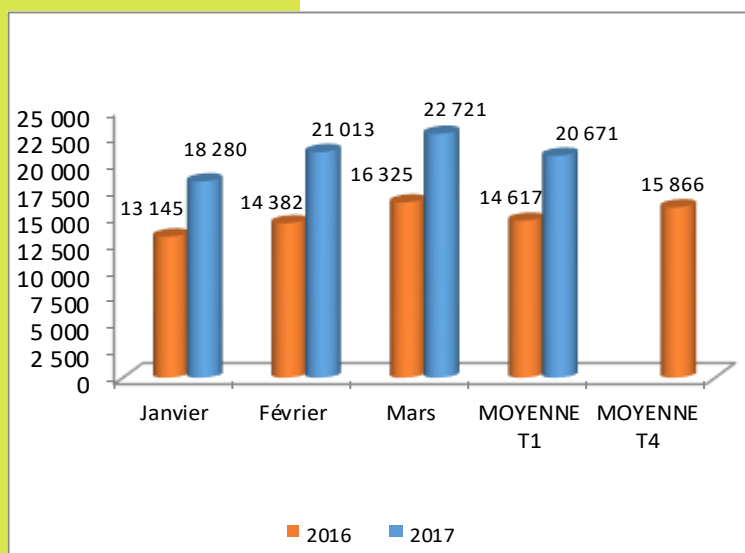
| | |
|--|---|
| Evolution du prix du mil | 1 |
| Evolution du prix du sorgho | 2 |
| Evolution du prix du riz | 2 |
| Evolution du prix du maïs | 3 |
| Evolution du prix du niébé | 3 |
| Evolution des Prix des autres produits | 4 |

Évolution des prix au cours du 2^{ème} trimestre

Comparé au 1^{er} trimestre 2017, le 2^{ème} trimestre a été marqué par une hausse du niveau des prix sur les marchés. En effet, les prix du mil, du sorgho, du maïs, du niébé, du sucre en poudre et d'huile de palme ont enregistré de hausses respectives de 30,6%, 23,8%, 16,7%, 39,3%, 4,3% et 1,0%. Le prix de la farine de blé est resté inchangé tandis que celui du riz a baissé de 2,4%.

En glissement annuel (prix moyen du 2^{ème} trimestre 2017 comparé au prix moyen du 2^{ème} trimestre 2016), les prix du riz et de la farine de blé ont baissé tandis que ceux des autres produits ont augmenté.

Graphique N°1: Evolution du prix du sac de 100kg



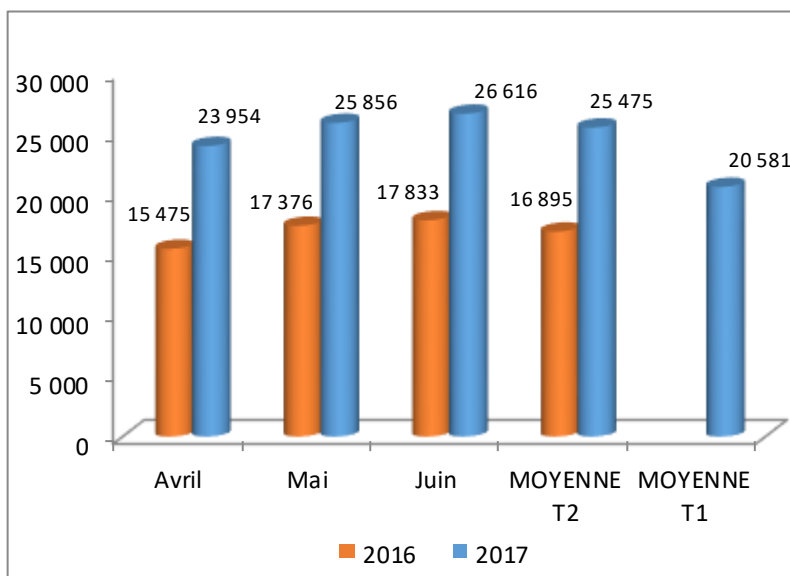
LE MIL

Le prix moyen du sac de 100 kg de mil s'établit à 26 996 FCFA au cours de ce trimestre, contre 20 671 FCFA au 1^{er} trimestre 2017, soit une hausse de 30,6%.

Le prix le plus élevé a été relevé au mois de juin avec une moyenne de 28 869 FCFA. Quant au prix le plus bas, il a été observé au mois d'avril avec une moyenne de 25 018 FCFA.

En glissement annuel, le prix moyen du sac de 100 kg de mil s'établit à 26 996 FCFA contre 18 327 FCFA en 2016, soit une hausse de 47,3%.

Graphique N°2 : Evolution du prix du sac de 100kg



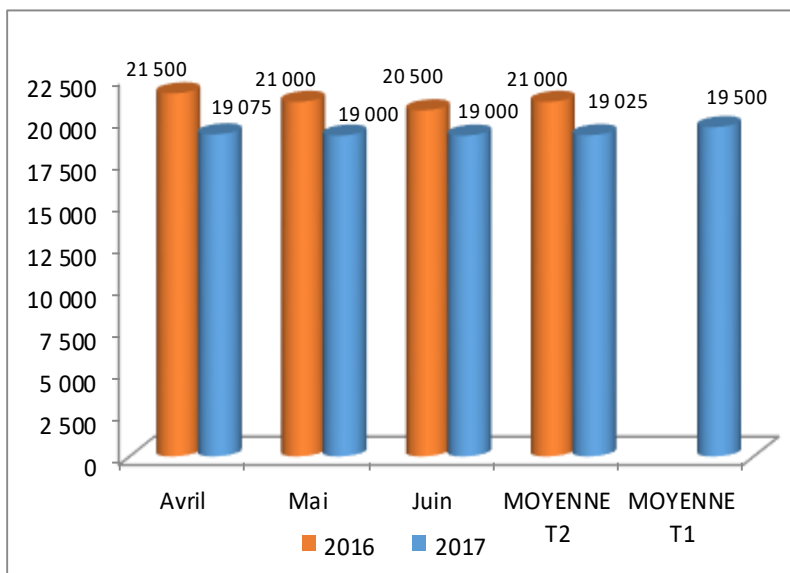
LE SORGHO

Le prix du sac de 100 kg de sorgho est en hausse de 23,8% par rapport au 1^{er} trimestre 2017 avec une moyenne de 25 475 FCFA contre 20 581 FCFA.

Le prix le plus élevé a été observé au mois de juin avec une moyenne de 26 616 FCFA. Le prix le plus bas a été relevé au mois d’avril avec une moyenne de 23 954 FCFA.

En glissement annuel, le prix moyen du sac de 100 kg de sorgho est passé de 16 895 FCFA en 2016 à 25 475 FCFA en 2017, soit une hausse de 50,8%.

Graphique N° 3 : Evolution du prix du sac de 50kg



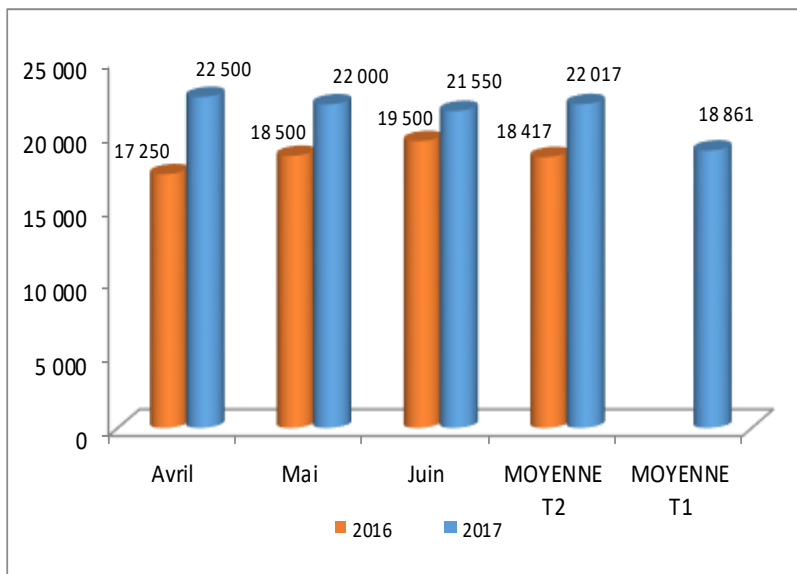
LE RIZ

Le prix moyen du sac de 50 kg de riz s’établit à 19 025 FCFA contre 19 500 FCFA au 1^{er} trimestre, soit une hausse de 2,4%.

Le prix le plus élevé a été relevé au mois d’avril avec une moyenne de 19 075 FCFA et le plus bas aux mois de mai et juin avec une moyenne de 19 000 FCFA.

En glissement annuel, le prix moyen du sac de 50 kg de riz est passé de 21 000 FCFA en 2016 à 19 025 FCFA en 2017 soit une baisse de 9,4%.

Graphique N° 4 : Evolution du prix du sac de 100kg



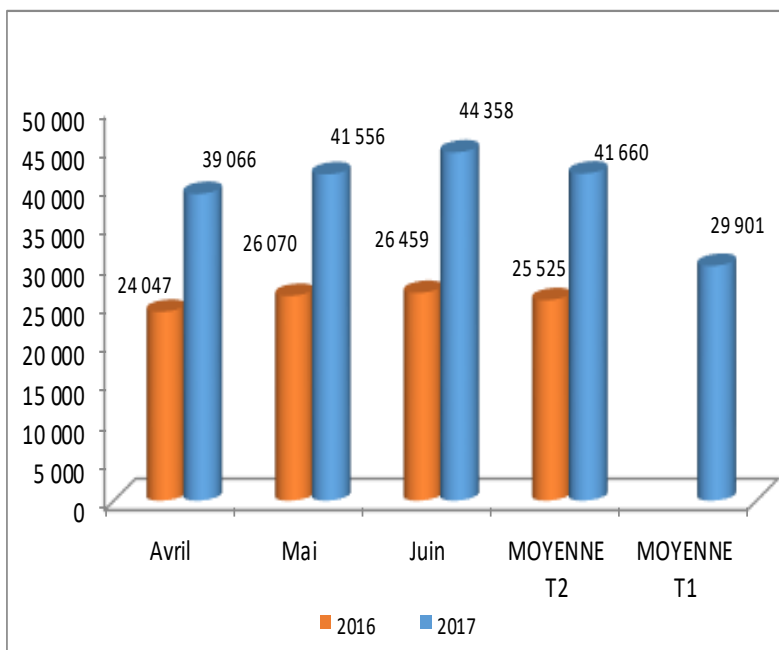
LE MAÏS

Le prix du sac de 100 kg de maïs est ressorti en baisse de 16,7% par rapport au 1^{er} trimestre 2017 avec une moyenne de 22 017 FCFA contre 18 861 FCFA.

Le prix le plus élevé à été observé au mois d’avril avec une moyenne de 22 500 FCFA. Quant au prix le plus bas, il a été relevé au mois de juin avec une moyenne de 21 550 FCFA.

En glissement annuel, le prix moyen du sac de 100 kg de maïs est passé de 18 417 FCFA en 2016 à 22 017 FCFA en 2017, soit une hausse de 19,5%.

Graphique N° 5 : Evolution du prix du sac de 100kg



LE NIEBE

Le prix moyen du sac de 100 kg de niébé s’établit à 41 660 FCFA au cours de ce trimestre, contre 29 901 FCFA au 1^{er} trimestre 2017 soit une hausse de 39,3%.

Le prix le plus élevé a été observé au mois de juin avec une moyenne de 44 358 FCFA. Par contre, le prix le plus bas a été relevé au mois d’avril avec une moyenne de 39 066 FCFA.

En glissement annuel, le prix moyen du sac de 100 kg de niébé est passé de 25 525 FCFA en 2016 à 41 660 FCFA en 2017, soit une hausse de 63,2%.

Evolution des prix des autres produits

| Produits | Unité | Avril | | Mai | | Juin | | Moy T2 2016 | Moy T1 2017 | Moy T2 2017 | Variation T2_17/ T1_17en % |
|-----------------|--------------|--------|--------|--------|--------|--------|--------|----------------|----------------|----------------|----------------------------------|
| | | 2016 | 2017 | 2016 | 2017 | 2016 | 2017 | | | | |
| Farine de blé | Sac de 50 kg | 16 750 | 17 000 | 16 875 | 17 000 | 17 500 | 17 000 | 17042 | 17 000 | 17000 | 0,0% |
| Sucre en poudre | Sac de 50 kg | 21 500 | 22 500 | 21 875 | 22 250 | 22 500 | 22 500 | 21958 | 21 500 | 22417 | 4,3% |
| Huile de | litre | 725 | 800 | 700 | 800 | 800 | 825 | 742 | 800 | 808 | 1,0% |

La farine de blé: le prix moyen du sac de 50 kg de la farine de blé était de 17 000 FCFA au cours du 2^{ème} trimestre 2017 et il était le même 1^{er} trimestre 2017.

Le sucre en poudre: le prix moyen du sac de 50 kg de sucre en poudre s'établit à 22 417 FCFA au cours de ce trimestre contre 21 500 FCFA au cours du trimestre passé, soit une hausse de 4,3%. En glissement annuel, il a augmenté de 2,1%.


Huile de palme: le prix moyen du litre d'huile de palme a enregistré une hausse de 1,0% par rapport au trimestre passé avec une moyenne de 808FCFA contre 800 FCFA. En glissement annuel, le prix moyen du litre d'huile de palme a connu une hausse de 9,0%.

Missions de la DR/INS

Elle a pour mission:

- ◇ La production des données au niveau régional ;
 - ◇ ET la coordination statistique au niveau régional.
- Pour cela la DR/INS doit :

- Recueillir, pour le compte des services centraux de l'INS, les informations qui ne sont pas disponibles au niveau central et qui doivent être collectées aux échelons régional et sous-régional;
- Exécuter au niveau régional et sous-régional, pour le compte des services centraux de l'INS toute opération d'enquête ou de recensement;
- Diffuser les données régionales traitées par la Direction Générale de l'INS et les autres Directions Régionales ou élaborées par les DRS elles mêmes;
- Réaliser des enquêtes ou toute autre étude avec les partenaires sous forme de contrat au niveau régional, afin de satisfaire les besoins spécifiques, en données statistiques, des autorités politiques et administratives régionales, des collectivités territoriales, des services et des partenaires au développement intervenant au niveau des régions
- Gérer les ressources humaines, matérielles et financières mises à leur disposition par la Direction Générale de l'INS;
- Représenter l'INS et assurer la coordination technique et opérationnelle des activités statistiques des différentes structures concernées au niveau régional;
- Promouvoir la culture statistique et commémorer la Journée Africaine de la Statistique au niveau régional.



INS - NIGER

**Direction Régionale
de Zinder**

Téléphone : 20 510 945

Fax : 20 510 946

E-mail : zinder@ins.ne

Site web: www.ins.ne