

INS - NIGER

Direction Régionale de
l'Institut National de la
Statistique de Zinder

Bulletin trimestriel des prix

Période: 4^{ème} trimestre 2017

N ° 3 6

JANVIER 2018

Ce bulletin présente l'évolution des prix des céréales et du niébé sur la base des relevés quotidiens effectués au niveau des marchés Ruafin Madan et Kolia de la ville de Zinder. Les prix des sacs de 100 kg du mil, du sorgho et du niébé sont obtenus en convertissant les prix de leurs sacs de 25 tias. La collecte a porté aussi sur les produits suivants : riz, farine de blé, sucre et huile.



DANS CE NUMÉRO :

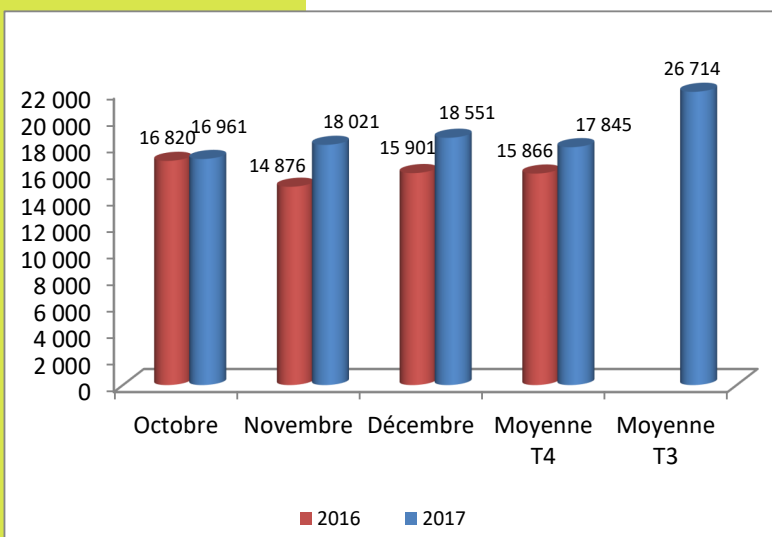
| | |
|----------------------------------------|---|
| Evolution du prix du mil | 1 |
| Evolution du prix du sorgho | 2 |
| Evolution du prix du riz | 2 |
| Evolution du prix du maïs | 3 |
| Evolution du prix du niébé | 3 |
| Evolution des Prix des autres produits | 4 |

Évolution moyenne des prix au cours du 4^{ème} trimestre

Comparé au 3^{ème} trimestre 2017, le 4^{ème} trimestre a été marqué par une variation du niveau des prix sur les marchés. En effet, les prix moyens du mil, du sorgho, du maïs, du niébé et du sucre en poudre ont connu de baisses respectives de 33,2%, 36,7%, 23,5%, 34,0% et 2,2%. Pour l'huile de palme et la farine de blé, leurs prix ont augmenté respectivement de 6,6%, et 5,6%. Quant au riz, son prix est resté inchangé.

En glissement annuel (prix moyen du 4^{ème} trimestre 2017 comparé au prix moyen du 4^{ème} trimestre 2016), seuls les prix du maïs, du sorgho et de la farine de blé ont baissé.

Graphique N°1: Evolution du prix moyen du sac de 100kg



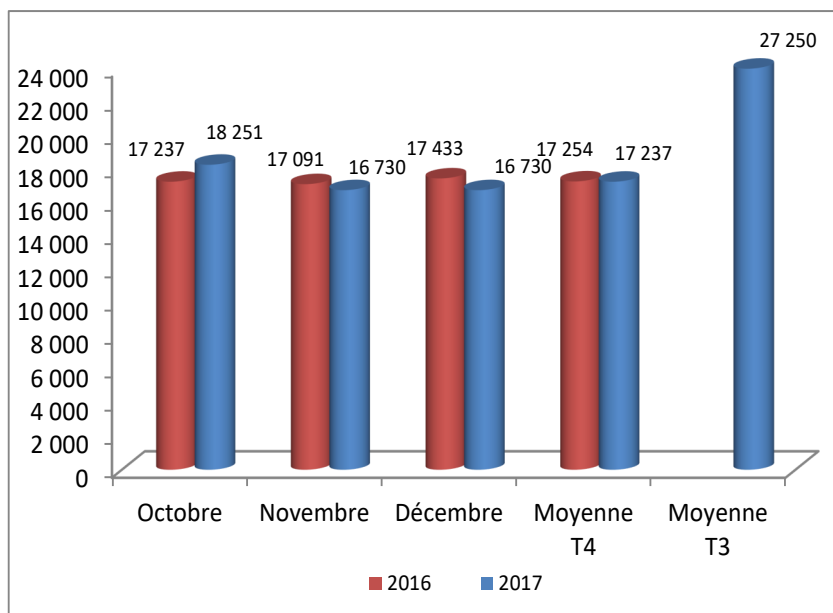
LE MIL

Le prix moyen du sac de 100 kg de mil s'établit à 17 845 FCFA au cours de ce trimestre, contre 26714 FCFA au 3^{ème} trimestre 2017, soit une baisse de 33,2%.

Le prix le plus élevé a été relevé au mois de décembre avec une moyenne de 18 551 FCFA. Quant au prix le plus bas, il a été observé aux mois d'octobre une moyenne de 16 961 FCFA.

En glissement annuel, le prix moyen du sac de 100 kg de mil s'établit à 17 845 FCFA contre 15 866 FCFA en 2016, soit une hausse de 12,5%.

Graphique N°2 : Evolution du prix moyen du sac de 100kg



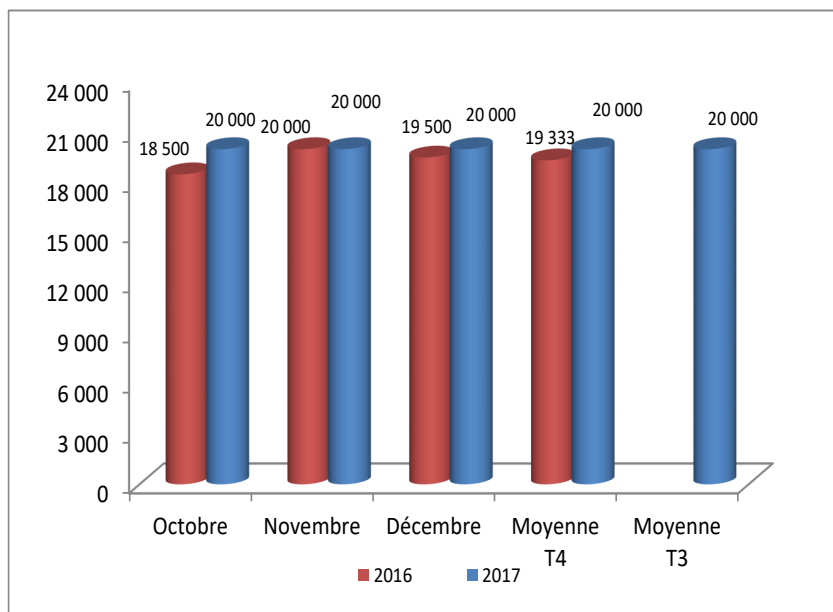
LE SORGHO

Le prix du sac de 100 kg de sorgho est en baisse de 36,7% par rapport au 3^{ème} trimestre 2017 avec une moyenne de 17 237 FCFA contre 27 250 FCFA.

Le prix le plus élevé a été observé au mois d’octobre avec une moyenne de 18 251 FCFA. Le prix le plus bas a été relevé aux mois de novembre et décembre avec des moyennes mensuelles de 16 730 FCFA.

En glissement annuel, le prix moyen du sac de 100 kg de sorgho est passé de 17 254 FCFA en 2016 à 17 237 FCFA en 2017, soit une baisse de 0,1%.

Graphique N° 3 : Evolution du prix moyen du sac de 50kg



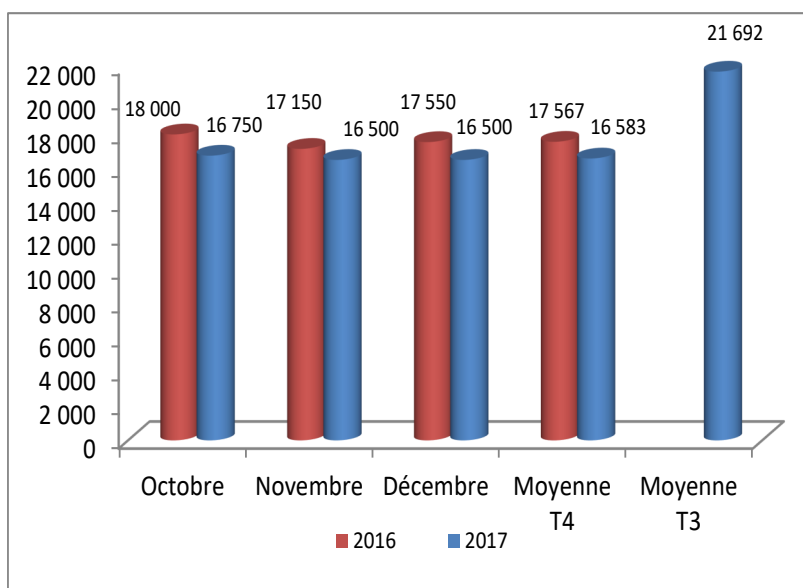
LE RIZ

Le prix moyen du sac de 50 kg de riz s’établit à 20 000 FCFA. Ce prix était le même au cours du trimestre passé.

Le prix moyen du sac de 50 kg de riz était de 20 000 FCFA durant tout le trimestre; il n’y a pas eu des variations mensuelles.

En glissement annuel, le prix moyen du sac de 50 kg de riz est passé de 19 333 FCFA en 2016 à 20 000 FCFA en 2017 soit une hausse de 3,4%.

Graphique N° 4 : Evolution du prix moyen du sac de 100kg



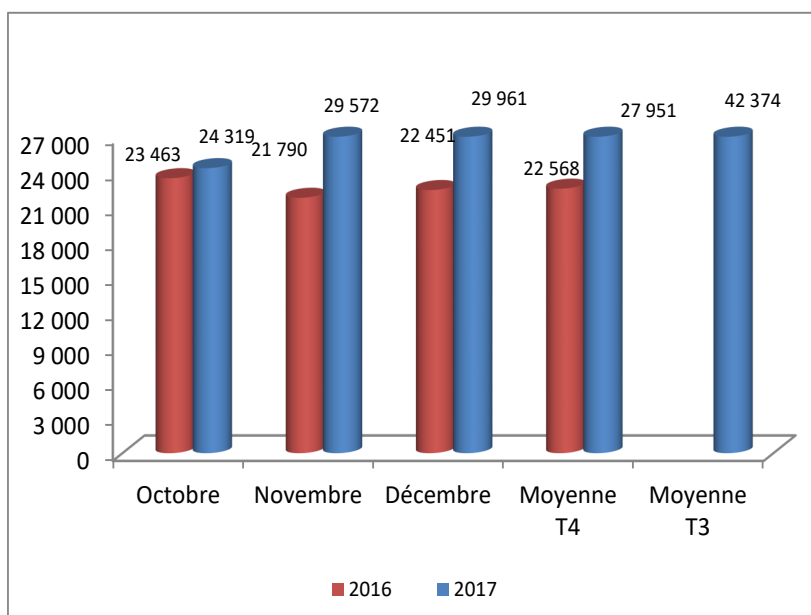
LE MAÏS

Le prix du sac de 100 kg de maïs est ressorti en baisse de 23,5% par rapport au 3^{ème} trimestre 2017 avec une moyenne de 16 583 FCFA contre 21 692 FCFA.

Le prix le plus élevé à été observé au mois d’octobre avec une moyenne de 16 750 FCFA. Quant au prix le plus bas, il a été relevé aux mois de novembre et décembre avec des moyennes mensuelles de 16 500 FCFA.

En glissement annuel, le prix moyen du sac de 100 kg de maïs est passé de 17 567 FCFA en 2016 à 16 583 FCFA en 2017, soit une baisse de 5,6%.

Graphique N° 5 : Evolution du prix moyen du sac de 100kg



LE NIEBE

Le prix moyen du sac de 100 kg de niébé s’établit à 27 951 FCFA au cours de ce trimestre, contre 42 374 FCFA au 3^{ème} trimestre 2017 soit une baisse de 34,0%.

Le prix le plus élevé a été observé au mois de décembre avec une moyenne de 29 961 FCFA. Par contre, le prix le plus bas a été relevé au mois d’octobre avec une moyenne de 24 319 FCFA.

En glissement annuel, le prix moyen du sac de 100 kg de niébé est passé de 22 568 FCFA en 2016 à 27 951 FCFA en 2017, soit une hausse de 23,9%.

Evolution des prix des autres produits

| Produits | Unité | Octobre | | Novembre | | Décembre | | Moy T4 2016 | Moy T3 2017 | Moy T4 2017 | Variation T3_17/ T2_17en % |
|-----------------|--------------|---------|--------|----------|--------|----------|--------|----------------|----------------|----------------|----------------------------------|
| | | 2016 | 2017 | 2016 | 2017 | 2016 | 2017 | | | | |
| Farine de blé | Sac de 50 kg | 16 875 | 15 500 | 17 000 | 16 500 | 17 000 | 17 125 | 16 958 | 15 500 | 16 375 | 5,6 |
| Sucre en poudre | Sac de 50 kg | 21 375 | 24 500 | 21 500 | 24 250 | 21 375 | 24 000 | 21 417 | 24 792 | 24 250 | -2,2 |
| Huile de | litre | 713 | 863 | 700 | 888 | 775 | 863 | 729 | 817 | 871 | 6,6 |

La farine de blé: le prix moyen du sac de 50 kg de la farine de blé était de 15 500 FCFA au 3^{ème} trimestre et 16 375 FCFA au 4^{ème} trimestre soit une hausse de 5,6%. En glissement annuel, le prix de la farine de blé a connu une baisse de 3,4%.

Le sucre en poudre: le prix moyen du sac de 50 kg de sucre en poudre s'établit à 24 250 FCFA au cours de ce trimestre contre 24 792 FCFA au cours du trimestre passé, soit une baisse de 2,2%. En glissement annuel, il a augmenté de 13,2%.


Huile de palme: le prix moyen du litre d'huile de palme a enregistré une hausse de 6,6% par rapport au trimestre passé avec une moyenne de 871 FCFA contre 817 FCFA. En glissement annuel, le prix moyen du litre d'huile de palme a connu une hausse de 19,4%.

Missions de la DR/INS

Elle a pour missions:

- ◇ La production des données au niveau régional ;
 - ◇ ET la coordination statistique au niveau régional.
- Pour cela la DR/INS doit :

- Recueillir, pour le compte des services centraux de l'INS, les informations qui ne sont pas disponibles au niveau central et qui doivent être collectées aux échelons régional et sous-régional;
- Exécuter au niveau régional et sous-régional, pour le compte des services centraux de l'INS toute opération d'enquête ou de recensement;
- Diffuser les données régionales traitées par la Direction Générale de l'INS et les autres Directions Régionales ou élaborées par les DRS elles mêmes;
- Réaliser des enquêtes ou toute autre étude avec les partenaires sous forme de contrat au niveau régional, afin de satisfaire les besoins spécifiques, en données statistiques, des autorités politiques et administratives régionales, des collectivités territoriales, des services et des partenaires au développement intervenant au niveau des régions
- Gérer les ressources humaines, matérielles et financières mises à leur disposition par la Direction Générale de l'INS;
- Représenter l'INS et assurer la coordination technique et opérationnelle des activités statistiques des différentes structures concernées au niveau régional;
- Promouvoir la culture statistique et commémorer la Journée Africaine de la Statistique au niveau régional.



INS - NIGER

**Direction Régionale
de Zinder**

Téléphone : 20 510 945

Fax : 20 510 946

E-mail : zinder@ins.ne

Site web: www.ins.ne