

INS - NIGER

Direction Régionale de
l'Institut National de la
Statistique de Zinder

Bulletin trimestriel des prix

Période: 1^{er} trimestre 2018

N ° 3 7

AVRIL 2018

Ce bulletin présente l'évolution des prix des céréales et du niébé sur la base des relevés quotidiens effectués au niveau des marchés Ruafin Madan et Kollia de la ville de Zinder. Les prix des sacs de 100 kg du mil, du sorgho et du niébé sont obtenus en convertissant les prix de leurs sacs de 25 tias. La collecte a porté aussi sur les produits suivants : riz, farine de blé, sucre et huile.



DANS CE NUMÉRO :

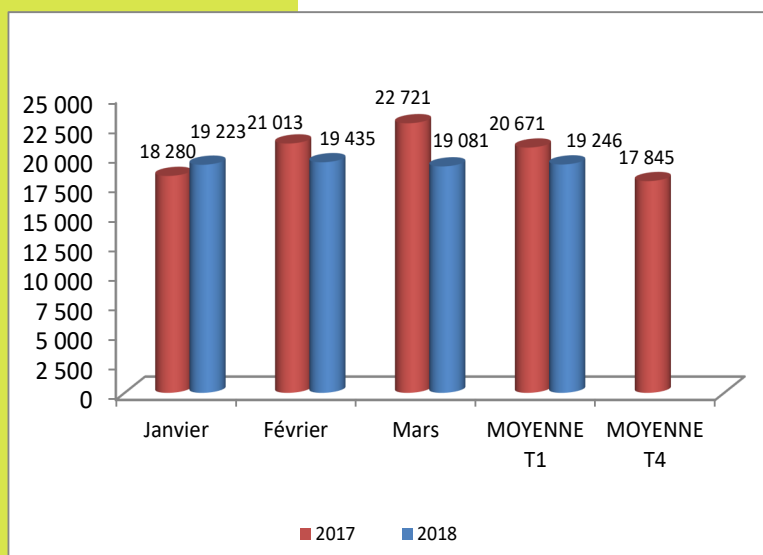
Evolution du prix du mil	1
Evolution du prix du sorgho	2
Evolution du prix du riz	2
Evolution du prix du maïs	3
Evolution du prix du niébé	3
Evolution des Prix des autres produits	4

Évolution moyenne des prix au cours du 1^{er} trimestre

Comparé au 4^{ème} trimestre 2017, le 1^{er} trimestre 2018 a été marqué par une variation du niveau des prix sur les marchés. En effet, les prix moyens du mil, du sorgho, du maïs, du niébé et la farine de blé ont connu de hausses respectives de 7,9%, 1,1%, 1,8%, 44,3% et 3,3%. Pour le riz, l'huile de palme et le sucre en poudre, leurs prix ont baissé respectivement de 1,9%, 8,1%, et 5,2%.

En glissement annuel (prix moyen du 1^{er} trimestre 2018 comparé au prix moyen du 1^{er} trimestre 2017), les prix du mil, du sorgho, du maïs, et du sucre en poudre ont baissé tandis que ceux des autres produits ont augmenté

Graphique N°1: Evolution du prix moyen du sac de 100kg



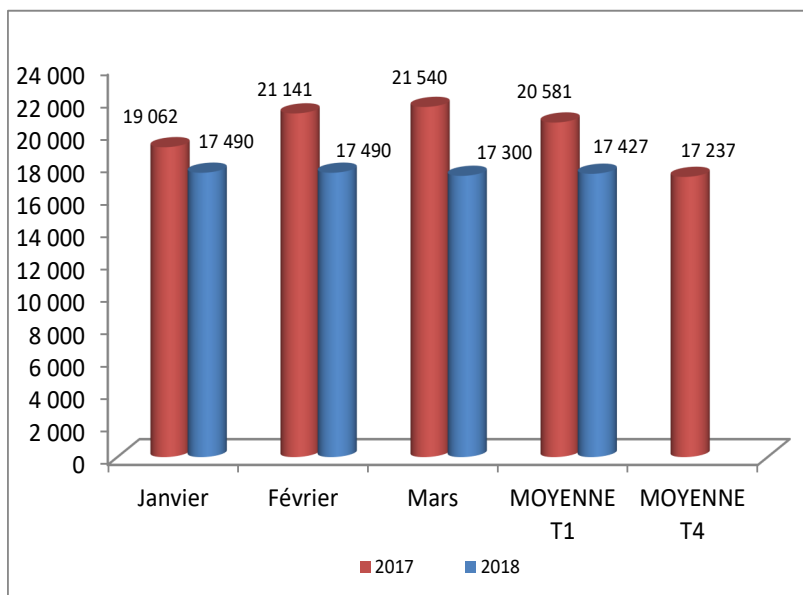
LE MIL

Le prix moyen du sac de 100 kg de mil s'établit à 19 246 FCFA au cours de ce trimestre, contre 17 845 FCFA au 4^{ème} trimestre 2017, soit une hausse de 7,9%.

Le prix le plus élevé a été relevé au mois de février avec une moyenne de 19 435 FCFA. Quant au prix le plus bas, il a été observé aux mois mars une moyenne de 19 081 FCFA.

En glissement annuel, le prix moyen du sac de 100 kg de mil s'établit à 19 246 FCFA contre 20 671 FCFA en 2017, soit une baisse de 6,9%.

Graphique N°2 : Evolution du prix moyen du sac de 100kg



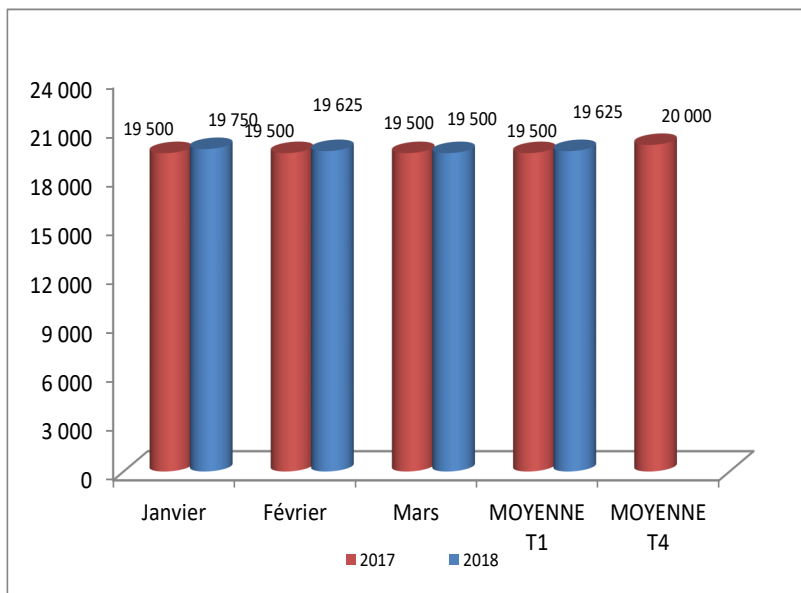
LE SORGHO

Le prix du sac de 100 kg de sorgho est en hausse de 1,1% par rapport au 4^{ème} trimestre 2017 avec une moyenne de 17 427 FCFA contre 17 237FCFA.

Le prix le plus élevé a été observé aux mois de janvier et de février avec des moyennes mensuelles de 17 490 FCFA. Le prix le plus bas a été relevé aux mois de mars avec une moyenne de 17 300 FCFA.

En glissement annuel, le prix moyen du sac de 100 kg de sorgho est passé de 20 581 FCFA en 2017 à 17 427 FCFA en 2018, soit une baisse de 15,3%.

Graphique N° 3 : Evolution du prix moyen du sac de 50kg



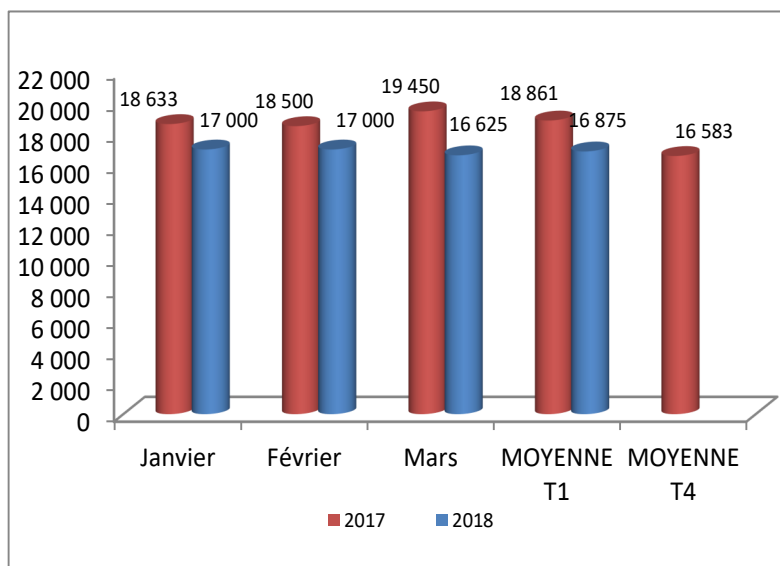
LE RIZ

Le prix moyen du sac de 50 kg de riz s'établit à 19 625 FCFA au cours du 1^{er} trimestre 2018 contre 20 000 FCFA au trimestre précédant. Soit une baisse de 1,9%.

Le prix le plus élevé est ressorti au mois de janvier avec une moyenne de 19 750 FCFA et le plus bas au mois de mars avec une moyenne de 19 500 FCFA.

En glissement annuel, le prix moyen du sac de 50 kg de riz est passé de 19 500FCFA en 2017 à 19 625 FCFA en 2018 soit une hausse de 0,6%.

Graphique N° 4 : Evolution du prix moyen du sac de 100kg



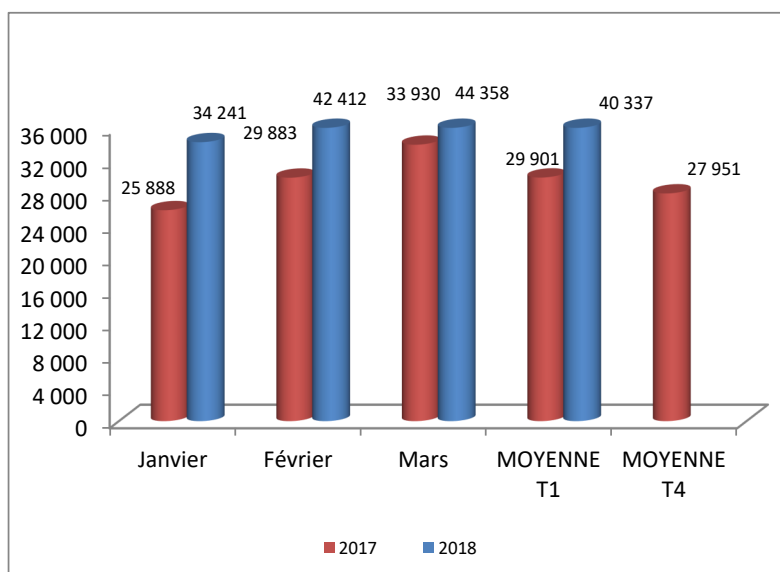
LE MAÏS

Le prix du sac de 100 kg de maïs est ressorti en hausse de 1,8% par rapport au 4^{ème} trimestre 2017 avec une moyenne de 16 875 FCFA contre 16 583 FCFA.

Le prix le plus élevé a été observé aux mois de janvier et de février avec des moyennes mensuelles de 17 000 FCFA. Quant au prix le plus bas, il a été relevé au mois de mars avec une moyenne de 16 625 FCFA.

En glissement annuel, le prix moyen du sac de 100 kg de maïs est passé de 18 861 FCFA en 2017 à 16 875 FCFA en 2018, soit une baisse de 10,5%.

Graphique N° 5 : Evolution du prix moyen du sac de 100kg



LE NIEBE

Le prix moyen du sac de 100 kg de niébé s'établit à 40 337 FCFA au cours de ce trimestre, contre 27 951 FCFA au 4^{ème} trimestre 2017 soit une hausse de 44,3%.

Le prix le plus élevé a été observé au mois de mars avec une moyenne de 44 358 FCFA. Par contre, le prix le plus bas a été relevé au mois de janvier avec une moyenne de 34 241 FCFA.

En glissement annuel, le prix moyen du sac de 100 kg de niébé est passé de 29 901 FCFA en 2017 à 40 337 FCFA en 2018, soit une hausse de 34,9%.

Evolution des prix des autres produits

Produits	Unité	Janvier		Février		Mars		Moy T1 2017	Moy T4 2017	Moy T1 2018	Variation T1_18/ T4_17en %
		2017	2018	2017	2018	2017	2018				
Farine de blé	Sac de 50 kg	17 000	17 000	17 000	16 750	17 000	17 000	17 000	16 375	16 917	3,3%
Sucre en poudre	Sac de 50 kg	21 000	23 000	21 000	23 000	22 500	23 000	21 500	24 250	23 000	-5,2%
Huile de	litre	800	800	800	800	800	800	800	871	800	-8,1%

La farine de blé: le prix moyen du sac de 50 kg de la farine de blé était de 16 917 FCFA au 1^{er} trimestre 2018 et 16 375 FCFA au 4^{ème} trimestre 2017 soit une hausse de 3,3%. En glissement annuel, le prix de la farine de blé a connu une baisse de 0,5%.

Le sucre en poudre: le prix moyen du sac de 50 kg de sucre en poudre s'établit à 23 000 FCFA au cours de ce trimestre contre 24 250 FCFA au cours du trimestre passé, soit une baisse de 5,2%. En glissement annuel, il a augmenté de 7,0%.


Huile de palme: le prix moyen du litre d'huile de palme a enregistré une baisse de 8,1% par rapport au trimestre passé avec une moyenne de 800FCFA contre 817 FCFA. En glissement annuel, le prix moyen du litre est resté inchangé.

Missions de la DR/INS

Elle a pour missions:

- ◇ La production des données au niveau régional ;
 - ◇ ET la coordination statistique au niveau régional.
- Pour cela la DR/INS doit :

- Recueillir, pour le compte des services centraux de l'INS, les informations qui ne sont pas disponibles au niveau central et qui doivent être collectées aux échelons régional et sous-régional;
- Exécuter au niveau régional et sous-régional, pour le compte des services centraux de l'INS toute opération d'enquête ou de recensement;
- Diffuser les données régionales traitées par la Direction Générale de l'INS et les autres Directions Régionales ou élaborées par les DRS elles mêmes;
- Réaliser des enquêtes ou toute autre étude avec les partenaires sous forme de contrat au niveau régional, afin de satisfaire les besoins spécifiques, en données statistiques, des autorités politiques et administratives régionales, des collectivités territoriales, des services et des partenaires au développement intervenant au niveau des régions
- Gérer les ressources humaines, matérielles et financières mises à leur disposition par la Direction Générale de l'INS;
- Représenter l'INS et assurer la coordination technique et opérationnelle des activités statistiques des différentes structures concernées au niveau régional;
- Promouvoir la culture statistique et commémorer la Journée Africaine de la Statistique au niveau régional.



INS - NIGER

**Direction Régionale
de Zinder**

Téléphone : 20 510 945

Fax : 20 510 946

E-mail : zinder@ins.ne

Site web: www.ins.ne