

INS - NIGER

Direction Régionale de
l'Institut National de la
Statistique de Zinder

Bulletin trimestriel des prix

Période: 2^{ème} trimestre 2019

N ° 4 2

JUILLET 2019

Ce bulletin présente l'évolution des prix des céréales et du niébé sur la base des relevés quotidiens effectués au niveau des marchés Ruafin Madan et Kollia de la ville de Zinder. Les prix des sacs de 100 kg du mil, du sorgho et du niébé sont obtenus en convertissant les prix de leurs sacs de 25 tias. La collecte a porté aussi sur les produits suivants : riz, farine de blé, sucre et huile.



DANS CE NUMÉRO :

Evolution du prix du mil	1
Evolution du prix du sorgho	2
Evolution du prix du riz	2
Evolution du prix du maïs	3
Evolution du prix du niébé	3
Evolution des Prix des autres produits	4

Évolution moyenne des prix au cours du 2^{ème} trimestre

Comparé au 1^{er} trimestre 2019, le 2^{ème} trimestre 2019 a été marqué par une variation du niveau des prix sur les marchés. En effet, les prix moyens du mil, du sorgho, et du riz ont connu de hausses respectives de 10,6%, 12,7%, 0,0% et 9,3%. Pour le maïs, le niébé, la farine de blé, l'huile de palme et le sucre en poudre, leurs prix ont baissé respectivement de 3,1%, 12,8%, 8,1%, 0,3% et 2,7%.

En glissement annuel (prix moyen du 2^{ème} trimestre 2019 comparé au prix moyen du 2^{ème} trimestre 2018), les prix du sorgho, du maïs, niébé, de la farine de blé, d'huile de palme et du sucre en poudre ont baissé tandis que ceux du mil et du riz ont augmenté.

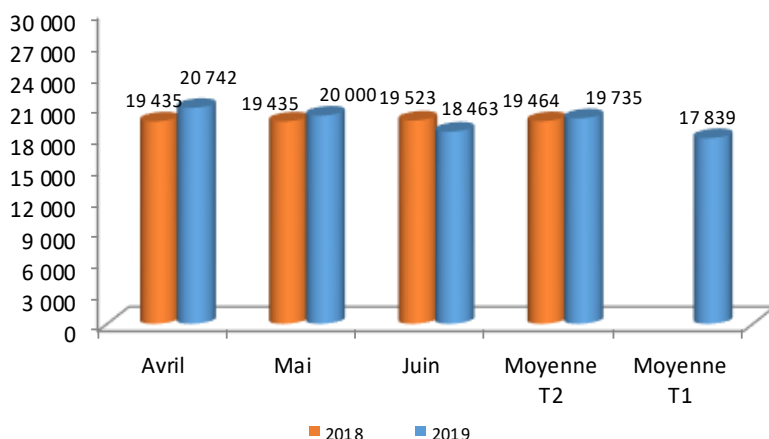
Graphique N°1: Evolution du prix moyen du sac de 100kg

LE MIL

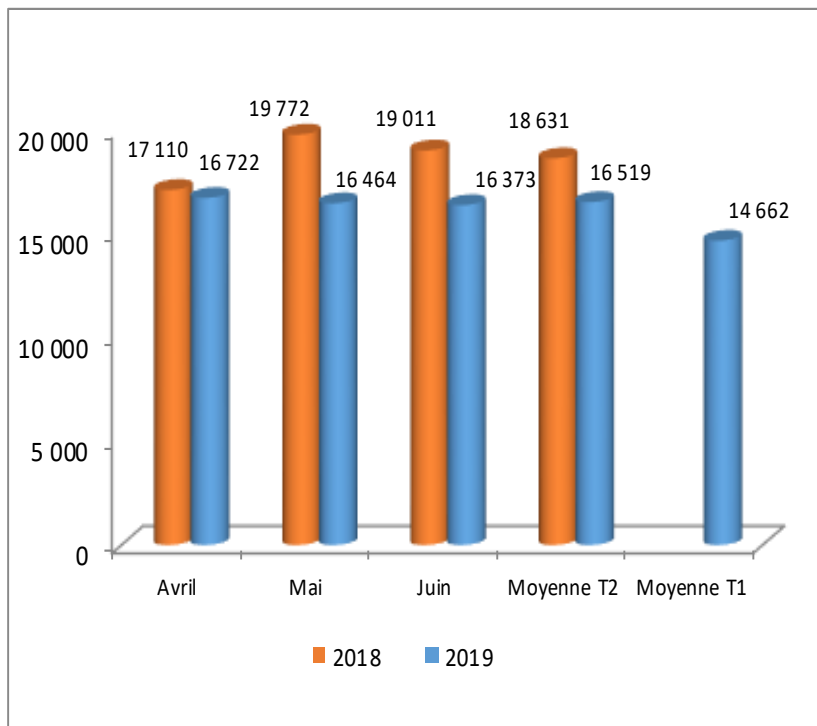
Le prix moyen du sac de 100 kg de mil s'établit à 19 735 FCFA au cours de ce trimestre, contre 19 464 FCFA au 1^{er} trimestre 2019, soit une hausse de 10,6%.

Le prix le plus élevé a été relevé au mois d'avril avec une moyenne de 20 742 FCFA. Le prix le plus bas a été observé aux mois de juin avec des moyennes mensuelles de 18 463 FCFA.

En glissement annuel, le prix moyen du sac de 100 kg de mil s'établit à 19 735 FCFA contre 19 464 FCFA en 2018, soit une augmentation de 1,4%.



Graphique N°2 : Evolution du prix moyen du sac de 100kg



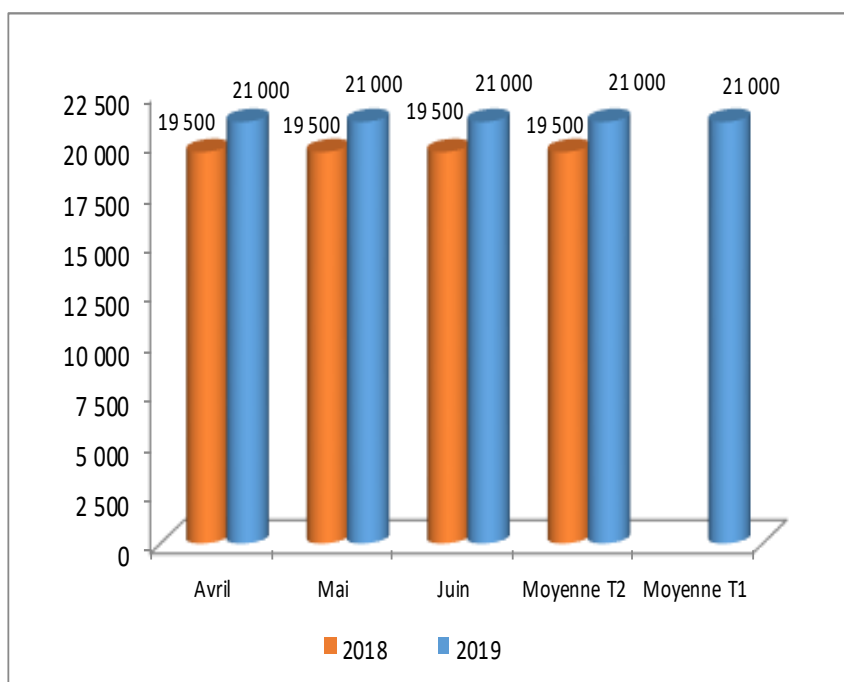
LE SORGHO

Le prix du sac de 100 kg de sorgho est en hausse de 10,6% par rapport au 1^{er} trimestre 2019 avec une moyenne de 16 519 FCFA contre 14 462 FCFA.

Le prix le plus élevé a été observé au mois d’avril avec des moyenne de 16 772 FCFA. Le prix le plus bas a été relevé au mois de juin avec une moyenne de 16 373 FCFA.

En glissement annuel, le prix moyen du sac de 100 kg de sorgho est passé de 18 631 FCFA en 2018 à 16 519 FCFA en 2019, soit une baisse de 12,6%.

Graphique N° 3 : Evolution du prix moyen du sac de 50kg



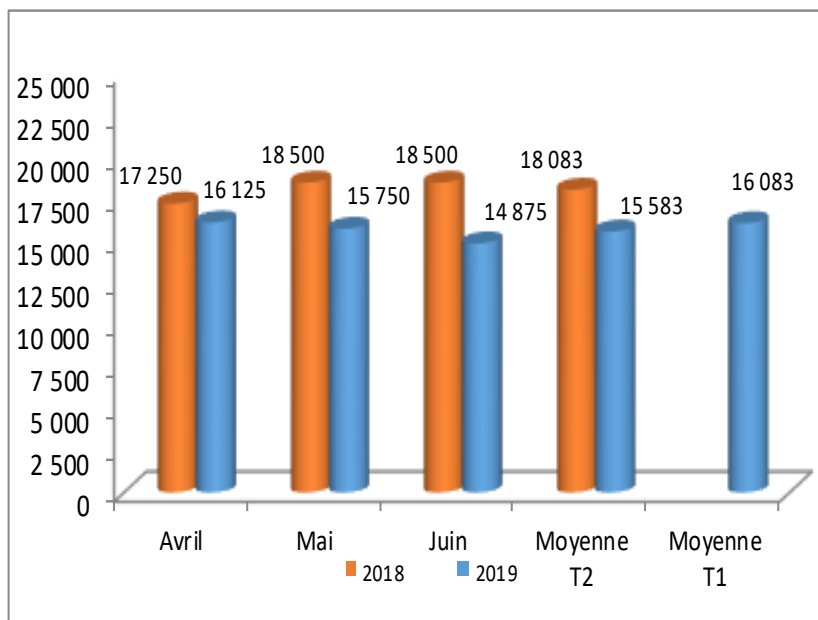
LE RIZ

Le prix moyen du sac de 50 kg de riz s’établit à 21 000 FCFA au cours du 2^{ème} trimestre 2019 contre 19 500 FCFA au trimestre précédant. Soit une baisse de 0,0%.

Les moyennes mensuelles du prix du sac de 50 kg du riz sont restées les mêmes au cours de ce trimestre avec une valeur de 19 500 FCFA.

En glissement annuel, le prix moyen du sac de 50 kg de riz est passé de 19 500 FCFA en 2018 à 21 000 FCFA en 2019 soit une hausse de 7,7%.

Graphique N° 4 : Evolution du prix moyen du sac de 100kg



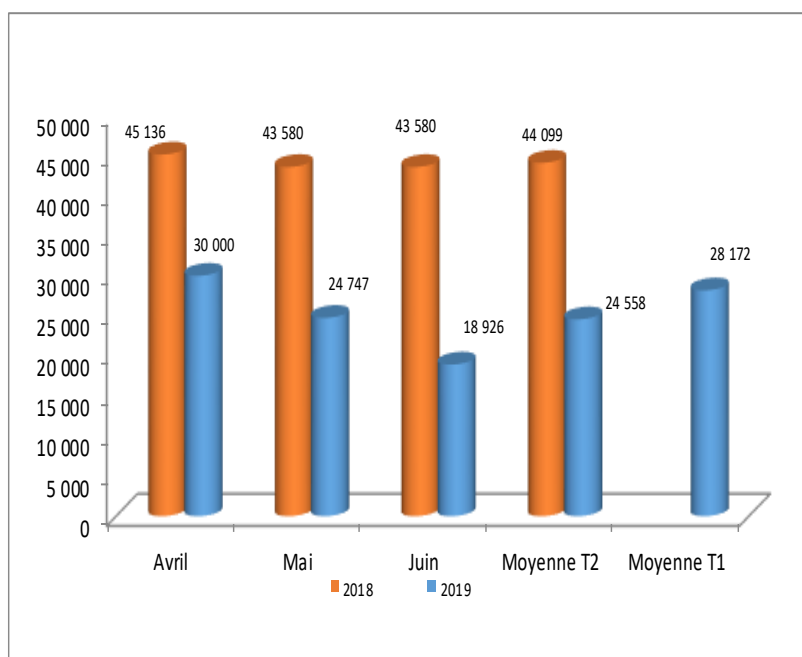
LE MAÏS

Le prix du sac de 100 kg de maïs est ressorti en baisse de 3,1% par rapport au 1^{er} trimestre 2019 avec une moyenne de 18 083 FCFA contre 16 083 FCFA.

Le prix le plus élevé a été observé aux mois d’avril avec une moyenne mensuelle de 16 125 FCFA. Quant au prix le plus bas, il a été relevé au mois de juin avec une moyenne de 14 875 FCFA.

En glissement annuel, le prix moyen du sac de 100 kg de maïs est passé de 18 083 FCFA en 2018 à 15 583 FCFA en 2019, soit une baisse de 13,8%.

Graphique N° 5 : Evolution du prix moyen du sac de 100kg



LE NIEBE

Le prix moyen du sac de 100 kg de niébé s’établit à 24 558 FCFA au cours de ce trimestre, contre 28 172 FCFA au trimestre précédent soit une baisse de 12,8%.

Le prix le plus élevé a été observé au mois d’avril avec une moyenne de 30 000 FCFA. Par contre, le prix le plus bas a été relevé au mois de mai et de juin avec des moyennes mensuelles de 43 580 FCFA.

En glissement annuel, le prix moyen du sac de 100 kg de niébé est passé de 44 099 FCFA en 2018 à 24 558 FCFA en 2019, soit une baisse de 44,3%.

Evolution des prix des autres produits

Produits	Unité	Avril		Mai		Juin		Moy T2 2018	Moy T1 2019	Moy T2 2019	Variation T2_19/T1_19 en %
		2018	2019	2018	2019	2018	2019				
Farine de blé	Sac de 50 kg	17 000	14 125	15 500	13 500	15 500	13 500	16000	14 917	13708	-8,1%
Sucre en poudre	Sac de 50 kg	22 875	21 000	22 500	20 750	22 500	21 000	22625	21 500	20917	-2,7%
Huile de palme	litre	775	700	800	700	800	700	792	702	700	-0,3%

La farine de blé: le prix moyen du sac de 50 kg de la farine de blé était de 13 708 FCFA au 2^{ème} trimestre 2019 et 14 917 FCFA au 1^{er} trimestre 2019 soit une baisse de 8,1%. En glissement annuel, le prix de la farine de blé a connu une baisse de 8,1%.

Le sucre en poudre: le prix moyen du sac de 50 kg de sucre en poudre s'établit à 20 917 FCFA au cours de ce trimestre contre 21 500 FCFA au cours du trimestre passé, soit une baisse de 2,7%. En glissement annuel, il a augmenté de 7,6%.


Huile de palme: le prix moyen du litre d'huile de palme a enregistré une baisse de 0,3% par rapport au trimestre passé avec une moyenne de 702 FCFA contre 700 FCFA. En glissement annuel, le prix du litre d'huile de palme a enregistré une baisse de 11,6%.

Missions de la DR/INS

Elle a pour missions:

- ◇ La production des données au niveau régional ;
 - ◇ ET la coordination statistique au niveau régional.
- Pour cela la DR/INS doit :

- Recueillir, pour le compte des services centraux de l'INS, les informations qui ne sont pas disponibles au niveau central et qui doivent être collectées aux échelons régional et sous-régional;
- Exécuter au niveau régional et sous régional, pour le compte des services centraux de l'INS toute opération d'enquête ou de recensement;
- Diffuser les données régionales traitées par la Direction Générale de l'INS et les autres Directions Régionales ou élaborées par les DRS elles mêmes;
- Réaliser des enquêtes ou toute autre étude avec les partenaires sous forme de contrat au niveau régional, afin de satisfaire les besoins spécifiques, en données statistiques, des autorités politiques et administratives régionales, des collectivités territoriales, des services et des partenaires au développement intervenant au niveau des régions
- Gérer les ressources humaines, matérielles et financières mises à leur disposition par la Direction Générale de l'INS;
- Représenter l'INS et assurer la coordination technique et opérationnelle des activités statistiques des différentes structures concernées au niveau régional;
- Promouvoir la culture statistique et commémorer la Journée Africaine de la Statistique au niveau régional.



INS - NIGER

**Direction Régionale
de Zinder**

Téléphone : 20 510 945

Fax : 20 510 946

E-mail : zinder@ins.ne

Site web: www.ins.ne