

**INS - NIGER**

Direction Régionale de  
l'Institut National de la  
Statistique de Zinder

# Bulletin trimestriel des prix

Période: 3<sup>ème</sup> trimestre 2018

N ° 39

OCTOBRE 2018

*Ce bulletin présente l'évolution des prix des céréales et du niébé sur la base des relevés quotidiens effectués au niveau des marchés Ruafin Madan et Kollia de la ville de Zinder. Les prix des sacs de 100 kg du mil, du sorgho et du niébé sont obtenus en convertissant les prix de leurs sacs de 25 tias. La collecte a porté aussi sur les produits suivants : riz, farine de blé, sucre et huile.*



## DANS CE NUMÉRO :

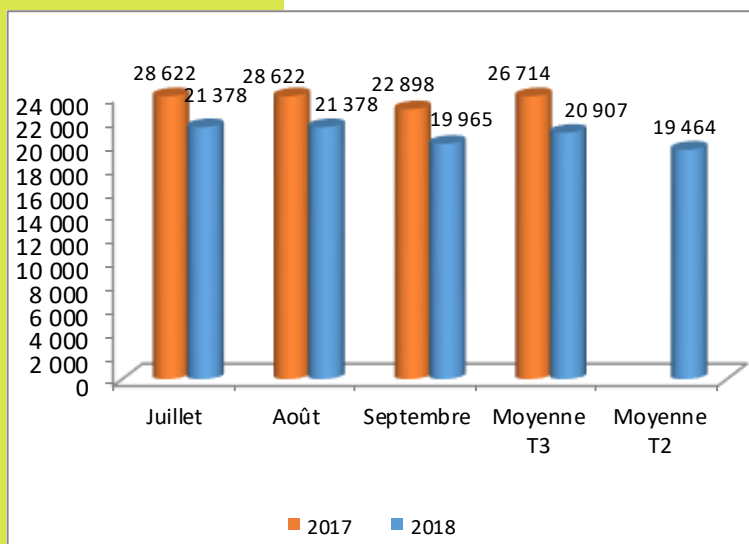
Evolution du prix du mil	1
Evolution du prix du sorgho	2
Evolution du prix du riz	2
Evolution du prix du maïs	3
Evolution du prix du niébé	3
Evolution des Prix des autres produits	4

### Évolution moyenne des prix au cours du 3<sup>ème</sup> trimestre

Comparé au 2<sup>ème</sup> trimestre, le 3<sup>ème</sup> trimestre 2018 a été marqué par une variation du niveau des prix sur les marchés. En effet, les prix moyens du mil, du sorgho, du maïs et sucre en poudre ont augmenté respectivement de 7,4%, 2,7%, 0,7% et 1,7%. Pour le niébé, le riz, la farine de blé et l'huile de palme, leurs prix ont baissé respectivement de 12,6%, 1,7%, 9,4% et 5,3%.

En glissement annuel (prix moyen du 3<sup>ème</sup> trimestre 2018 comparé au prix moyen du 3<sup>ème</sup> trimestre 2017), les prix de tous les produits ont baissé.

Graphique N°1: Evolution du prix moyen du sac de 100kg



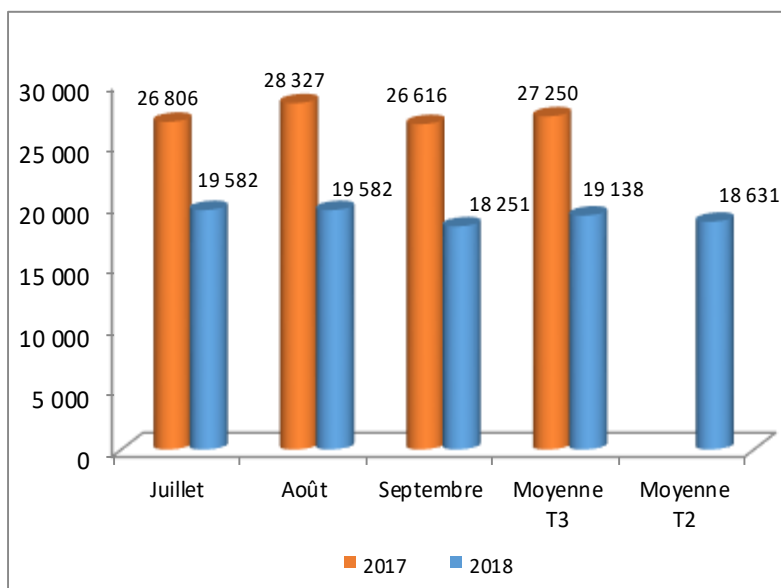
## LE MIL

Le prix moyen du sac de 100 kg de mil s'établit à 20 907 FCFA au cours de ce trimestre, contre 19 464 FCFA au 2<sup>ème</sup> trimestre 2018, soit une hausse de 7,4%.

Le prix le plus élevé a été relevé aux mois de juillet et août avec des moyennes de 21 378 FCFA. le prix le plus bas a été observé au mois de septembre avec une moyenne mensuelle de 19 965 FCFA.

En glissement annuel, le prix moyen du sac de 100 kg de mil s'établit à 20 907 FCFA contre 26 714 FCFA en 2017, soit une baisse de 21,7%.

**Graphique N°2 : Evolution du prix moyen du sac de 100kg**



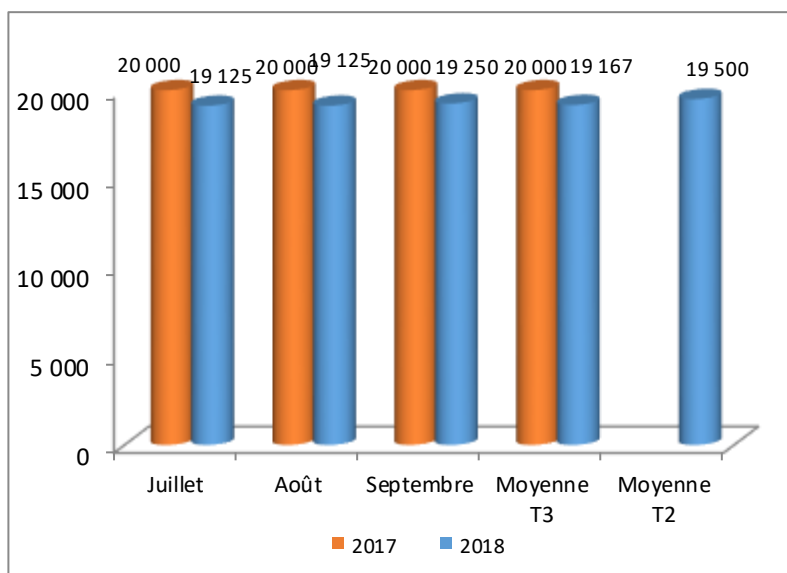
**LE SORGHO**

Le prix du sac de 100 kg de sorgho est en hausse de 2,7% par rapport au 2<sup>ème</sup> trimestre 2018 avec une moyenne de 19 138 FCFA contre 18 631 FCFA.

Le prix le plus élevé a été observé aux mois de juillet et août avec des moyennes de 19 582 FCFA. Le prix le plus bas a été relevé au mois de septembre avec une moyenne de 18 251 FCFA.

En glissement annuel, le prix moyen du sac de 100 kg de sorgho est passé de 27 250 FCFA en 2017 à 19 138 FCFA en 2018, soit une baisse de 29,8%.

**Graphique N° 3 : Evolution du prix moyen du sac de 50kg**



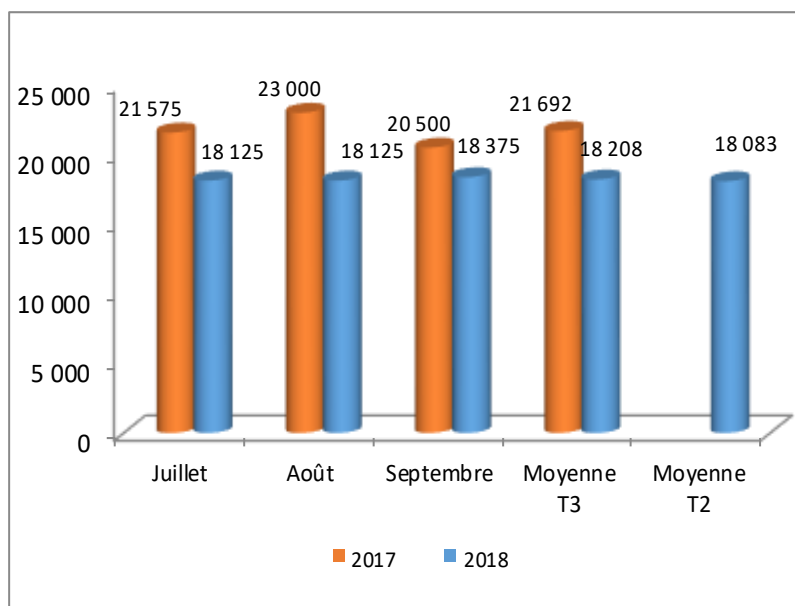
**LE RIZ**

Le prix moyen du sac de 50 kg de riz s'établit à 19 167 FCFA au cours du 3<sup>ème</sup> trimestre 2018 contre 19 500 FCFA au trimestre précédant. Soit une baisse de 1,7%.

Le prix le plus bas a été observé aux mois de juillet et août avec des moyennes de 19 125 FCFA. Le prix le plus élevé a été relevé au mois de septembre avec une moyenne de 19 250 FCFA.

En glissement annuel, le prix moyen du sac de 50 kg de riz est passé de 20 000 FCFA en 2017 à 19 167 FCFA en 2018 soit une baisse de 1,7%.

**Graphique N° 4 : Evolution du prix moyen du sac de 100kg**



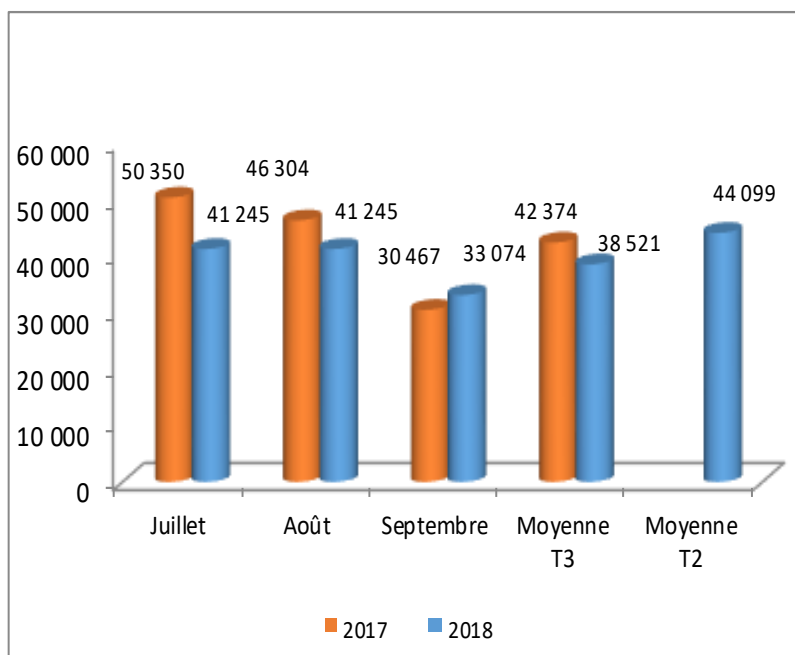
**LE MAÏS**

Le prix du sac de 100 kg de maïs est ressorti en hausse de 0,7% par rapport au 2<sup>ème</sup> trimestre 2018 avec une moyenne de 18 208 FCFA contre 18 083 FCFA.

Le prix le plus bas a été observé aux mois de juillet et août avec des moyennes de 18 125 FCFA. Le prix le plus élevé est ressorti au mois de septembre avec une moyenne de 18 375 FCFA.

En glissement annuel, le prix moyen du sac de 100 kg de maïs est passé de 21 692 FCFA en 2017 à 18 208 FCFA en 2018, soit une baisse de 16,1%.

**Graphique N° 5 : Evolution du prix moyen du sac de 100kg**



**LE NIEBE**

Le prix moyen du sac de 100 kg de niébé s'établit à 38 521 FCFA au cours de ce trimestre, contre 44 099 FCFA au trimestre précédent soit une baisse de 9,1%.

Le prix le plus élevé est enregistré aux mois de juillet et août avec des moyennes de 41 245 FCFA. Le prix le plus bas a été observé au mois de septembre avec une moyenne de 33 074 FCFA.

En glissement annuel, le prix moyen du sac de 100 kg de niébé est passé de 42 374 FCFA en 2017 à 38 521 FCFA en 2018, soit une baisse de 9,1%.

## Evolution des prix des autres produits

Produits	Unité	Juillet		Août		Septembre		Moy T3 2017	Moy T2 2018	Moy T3 2018	Variation T3_18/ T2_18 en %
		2017	2018	2017	2018	2017	2018				
Farine de blé	Sac de 50 kg	15 500	14 750	15 500	14 750	15 500	14 000	15500	16 000	14500	-9,4%
Sucre en poudre	Sac de 50 kg	24 625	23 000	25 000	23 000	24 750	23 000	24792	22 625	23000	1,7%
Huile de	litre	800	750	800	750	850	750	817	792	750	-5,3%

**La farine de blé:** le prix moyen du sac de 50 kg de la farine de blé était de 14 500 FCFA au 3<sup>ème</sup> trimestre 2018 et 16 000 FCFA au 2<sup>ème</sup> trimestre 2018 soit une baisse de 9,4%. En glissement annuel, le prix de la farine de blé a connu une baisse de 6,5%.

**Le sucre en poudre:** le prix moyen du sac de 50 kg de sucre en poudre s'établit à 23 000 FCFA au cours de ce trimestre contre 22 625 FCFA au cours du trimestre passé, soit une hausse de 1,7%. En glissement annuel, il a baisse de 7,2%.


**Huile de palme:** le prix moyen du litre d'huile de palme a enregistré une baisse de 5,3% par rapport au trimestre passé avec une moyenne de 750 FCFA contre 792 FCFA. En glissement annuel, le prix du litre huile de palme a enregistré une baisse de 8,2% .

## Missions de la DR/INS

## Elle a pour missions:

- ◇ La production des données au niveau régional ;
  - ◇ ET la coordination statistique au niveau régional.
- Pour cela la DR/INS doit :

- Recueillir, pour le compte des services centraux de l'INS, les informations qui ne sont pas disponibles au niveau central et qui doivent être collectées aux échelons régional et sous-régional;
- Exécuter au niveau régional et sous-régional, pour le compte des services centraux de l'INS toute opération d'enquête ou de recensement;
- Diffuser les données régionales traitées par la Direction Générale de l'INS et les autres Directions Régionales ou élaborées par les DRS elles mêmes;
- Réaliser des enquêtes ou toute autre étude avec les partenaires sous forme de contrat au niveau régional, afin de satisfaire les besoins spécifiques, en données statistiques, des autorités politiques et administratives régionales, des collectivités territoriales, des services et des partenaires au développement intervenant au niveau des régions
- Gérer les ressources humaines, matérielles et financières mises à leur disposition par la Direction Générale de l'INS;
- Représenter l'INS et assurer la coordination technique et opérationnelle des activités statistiques des différentes structures concernées au niveau régional;
- Promouvoir la culture statistique et commémorer la Journée Africaine de la Statistique au niveau régional.



**INS - NIGER**

**Direction Régionale  
de Zinder**

Téléphone : 20 510 945

Fax : 20 510 946

E-mail : zinder@ins.ne

Site web: www.ins.ne