

INS - NIGER

Direction Régionale de
l'Institut National de la
Statistique de Zinder

Bulletin trimestriel des prix

Période: 4^{ème} trimestre 2018

N ° 4 0

JANVIER 2019

Ce bulletin présente l'évolution des prix des céréales et du niébé sur la base des relevés quotidiens effectués au niveau des marchés Ruafin Madan et Kollia de la ville de Zinder. Les prix des sacs de 100 kg du mil, du sorgho et du niébé sont obtenus en convertissant les prix de leurs sacs de 25 tias. La collecte a porté aussi sur les produits suivants : riz, farine de blé, sucre et huile.



DANS CE NUMÉRO :

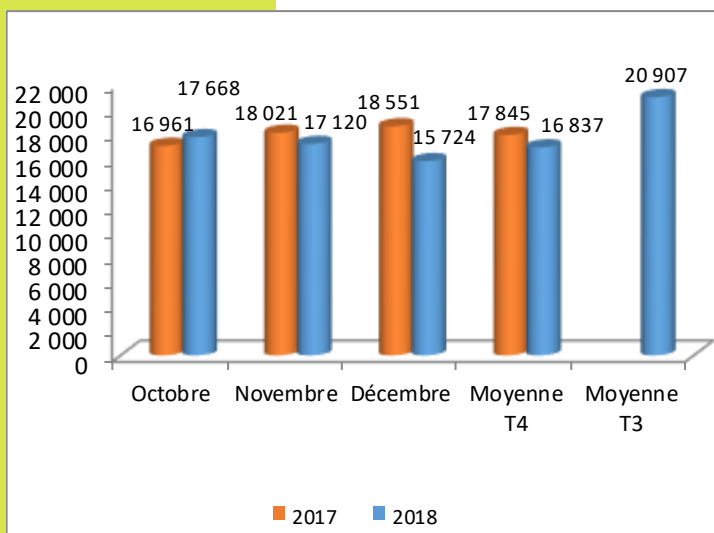
Evolution du prix du mil	1
Evolution du prix du sorgho	2
Evolution du prix du riz	2
Evolution du prix du maïs	3
Evolution du prix du niébé	3
Evolution des Prix des autres produits	4

Évolution moyenne des prix au cours du 4^{ème} trimestre

Comparé au 3^{ème} trimestre, le 4^{ème} trimestre 2018 a été marqué par une variation du niveau des prix sur les marchés. En effet, les prix moyens du mil, du sorgho, du maïs, du niébé, du sucre en poudre et de la farine de blé ont baissé respectivement de 19,5%, 14,4%, 11,9% et 23,4%, 0,7% et 0,6%. Pour le riz, son prix a connu une hausse de 8,3% tandis que le prix de l'huile de palme est resté inchangé.

En glissement annuel (prix moyen du 4^{ème} trimestre 2018 comparé au prix moyen du 4^{ème} trimestre 2017), les prix du niébé et du riz ont enregistré respectivement des hausses de 5,6% et 3,8% tandis que les prix des autres produits ont baissé.

Graphique N°1: Evolution du prix moyen du sac de 100kg



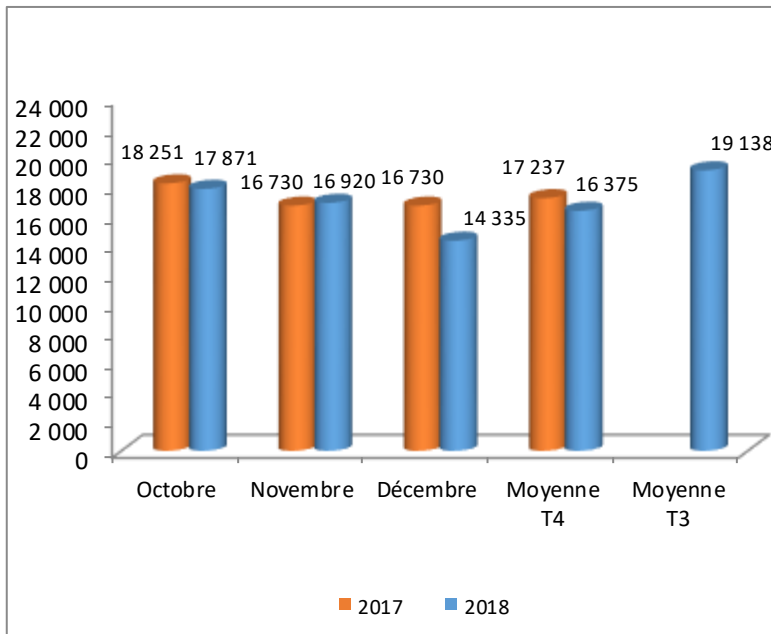
LE MIL

Le prix moyen du sac de 100 kg de mil s'établit à 16 837 FCFA au cours de ce trimestre, contre 20 907 FCFA au 3^{ème} trimestre 2018, soit une baisse de 19,5%.

Le prix le plus élevé a été relevé aux mois d'octobre avec une moyenne de 17 668 FCFA. le prix le plus bas a été observé au mois de décembre avec une moyenne mensuelle de 15 724 FCFA.

En glissement annuel, le prix moyen du sac de 100 kg de mil s'établit à 16 837 FCFA contre 17 845 FCFA en 2017, soit une baisse de 5,6%.

Graphique N°2 : Evolution du prix moyen du sac de 100kg



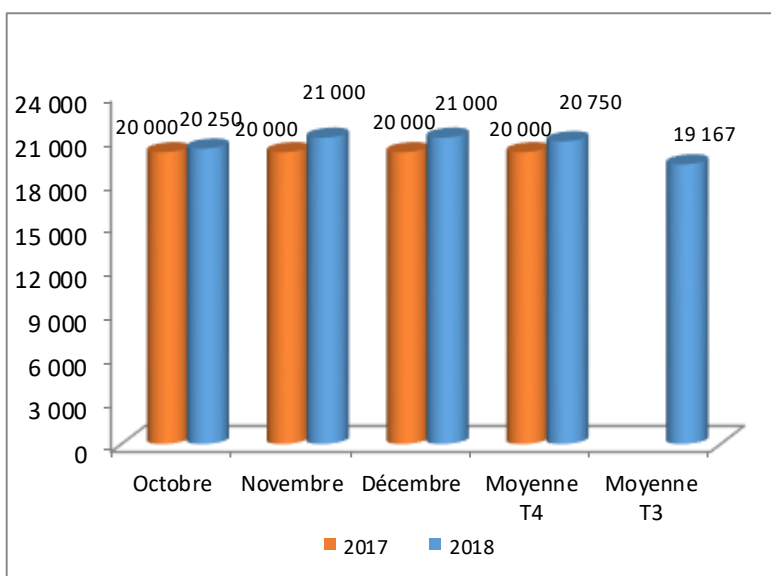
LE SORGHO

Le prix du sac de 100 kg de sorgho est en baisse de 14,4% par rapport au 3^{ème} trimestre 2018 avec une moyenne de 16 375 FCFA contre 19 138 FCFA.

Le prix le plus élevé a été observé au mois d’octobre avec une moyenne de 17 871 FCFA. Le prix le plus bas a été relevé au mois de décembre avec une moyenne de 14 335 FCFA.

En glissement annuel, le prix moyen du sac de 100 kg de sorgho est passé de 17 237 FCFA en 2017 à 16 375 FCFA en 2018, soit une baisse de 5,0%.

Graphique N° 3 : Evolution du prix moyen du sac de 50kg



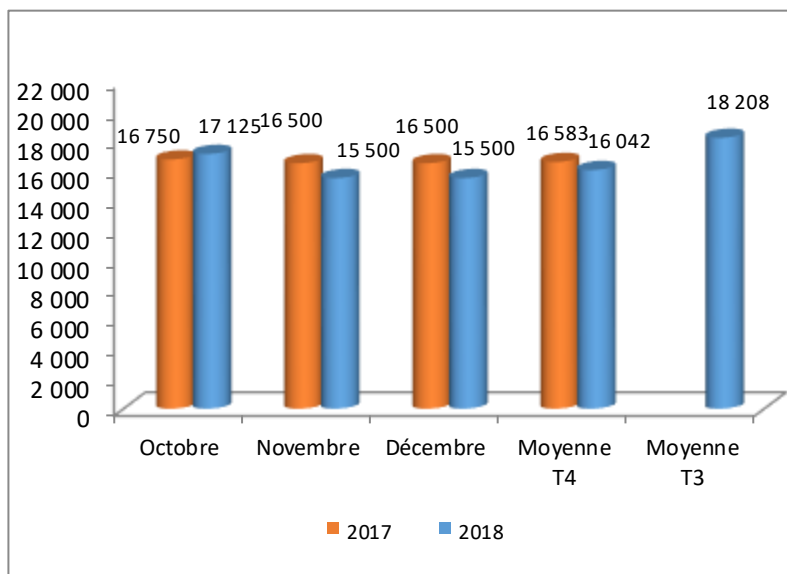
LE RIZ

Le prix moyen du sac de 50 kg de riz s’établit à 20 750 FCFA au cours du 4^{ème} trimestre 2018 contre 19 167 FCFA au trimestre précédant. Soit une hausse de 8,3%.

Le prix le plus élevé été observé aux mois de novembre et décembre avec des moyennes de 21 000 FCFA. Le prix le plus bas a été relevé au mois d’octobre avec une moyenne de 20 250 FCFA.

En glissement annuel, le prix moyen du sac de 50 kg de riz est passé de 20 000 FCFA en 2017 à 21 000 FCFA en 2018 soit une hausse de 3,8%.

Graphique N° 4 : Evolution du prix moyen du sac de 100kg



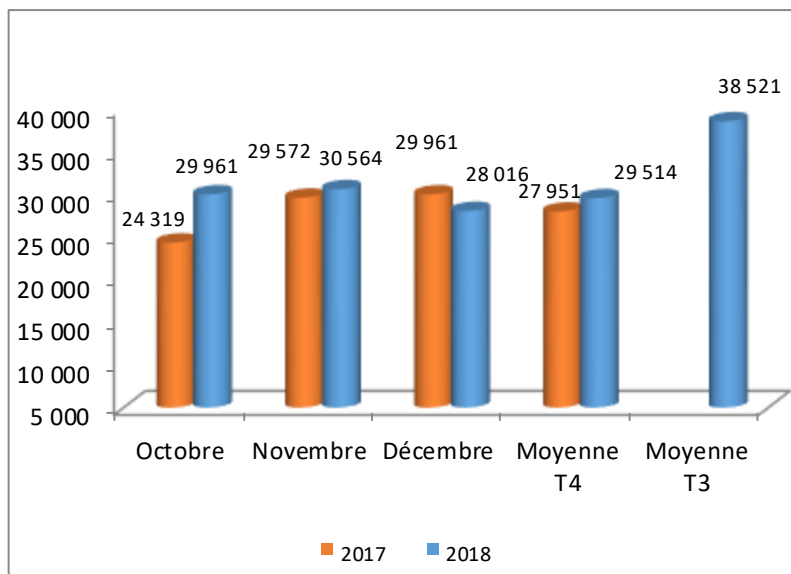
LE MAÏS

Le prix du sac de 100 kg de maïs est ressorti en baisse de 11,9% par rapport au 3^{ème} trimestre 2018 avec une moyenne de 16 042 FCFA contre 18 208 FCFA.

Le prix le plus bas a été observé aux mois d’octobre avec une moyenne de 17 125 FCFA. Le prix le plus élevé est ressorti aux mois de Novembre et décembre avec des moyenne de 15 500 FCFA.

En glissement annuel, le prix moyen du sac de 100 kg de maïs est passé de 16 583 FCFA en 2017 à 16 042 FCFA en 2018, soit une baisse de 3,3%.

Graphique N° 5 : Evolution du prix moyen du sac de 100kg



LE NIEBE

Le prix du sac de 100 kg de niébé est ressorti en baisse de 23,4% par rapport au 3^{ème} trimestre 2018 avec une moyenne de 29 514 FCFA contre 38 521 FCFA.

Le prix le plus bas a été observé aux mois de décembre avec une moyenne de 28 016 FCFA. Le prix le plus élevé est ressorti au mois de Novembre avec une moyenne de 30 564 FCFA.

En glissement annuel, le prix moyen du sac de 100 kg de maïs est passé de 27 951 FCFA en 2017 à 29 514 FCFA en 2018, soit une hausse de 5,6%.

Evolution des prix des autres produits

Produits	Unité	Octobre		Novembre		Décembre		Moy T4 2017	Moy T3 2018	Moy T4 2018	Variation T4_18/ T3_18 en %
		2017	2018	2017	2018	2017	2018				
Farine de blé	Sac de 50 kg	15 500	14 000	16 500	14 250	17 125	15 000	16375	14 500	14417	-0,6%
Sucre en poudre	Sac de 50 kg	24 500	23 000	24 250	23 000	24 000	22 500	24250	23 000	22833	-0,7%
Huile de	litre	863	750	888	750	863	750	871	750	750	0,0%

La farine de blé: le prix moyen du sac de 50 kg de la farine de blé était de 14 417 FCFA au 4^{ème} trimestre 2018 et 14 500 FCFA au 3^{ème} trimestre 2018 soit une baisse de 0,6%. En glissement annuel, le prix de la farine de blé a enregistré une baisse de 12,0%.

Le sucre en poudre: le prix moyen du sac de 50 kg de sucre en poudre s'établit à 22 833 FCFA au cours de ce trimestre contre 23 000 FCFA au cours du trimestre passé, soit une baisse de 0,7%. En glissement annuel, le prix du sucre a baissé de 5,8%.


Huile de palme: le prix moyen du litre d'huile de palme était de 750 FCFA au 3^{ème} trimestre 2018 et il est resté inchangé au cours du 4^{ème} trimestre. En glissement annuel, le prix du litre huile de palme a connu une baisse de 13,9%.

Missions de la DR/INS

Elle a pour missions:

- ◇ La production des données au niveau régional ;
 - ◇ ET la coordination statistique au niveau régional.
- Pour cela la DR/INS doit :

- Recueillir, pour le compte des services centraux de l'INS, les informations qui ne sont pas disponibles au niveau central et qui doivent être collectées aux échelons régional et sous-régional;
- Exécuter au niveau régional et sous-régional, pour le compte des services centraux de l'INS toute opération d'enquête ou de recensement;
- Diffuser les données régionales traitées par la Direction Générale de l'INS et les autres Directions Régionales ou élaborées par les DRS elles mêmes;
- Réaliser des enquêtes ou toute autre étude avec les partenaires sous forme de contrat au niveau régional, afin de satisfaire les besoins spécifiques, en données statistiques, des autorités politiques et administratives régionales, des collectivités territoriales, des services et des partenaires au développement intervenant au niveau des régions
- Gérer les ressources humaines, matérielles et financières mises à leur disposition par la Direction Générale de l'INS;
- Représenter l'INS et assurer la coordination technique et opérationnelle des activités statistiques des différentes structures concernées au niveau régional;
- Promouvoir la culture statistique et commémorer la Journée Africaine de la Statistique au niveau régional.



INS - NIGER

**Direction Régionale
de Zinder**

Téléphone : 20 510 945

Fax : 20 510 946

E-mail : zinder@ins.ne

Site web: www.ins.ne