


Ce bulletin présente l'évolution annuelle des prix de certains produits de première nécessité sur la base des relevés quotidiens effectués au niveau des marchés Kollia et Dollé de la ville de Zinder. La collecte a porté sur les produits suivants : mil, maïs, sorgho, riz, niébé, farine de blé, sucre et huile de palme.

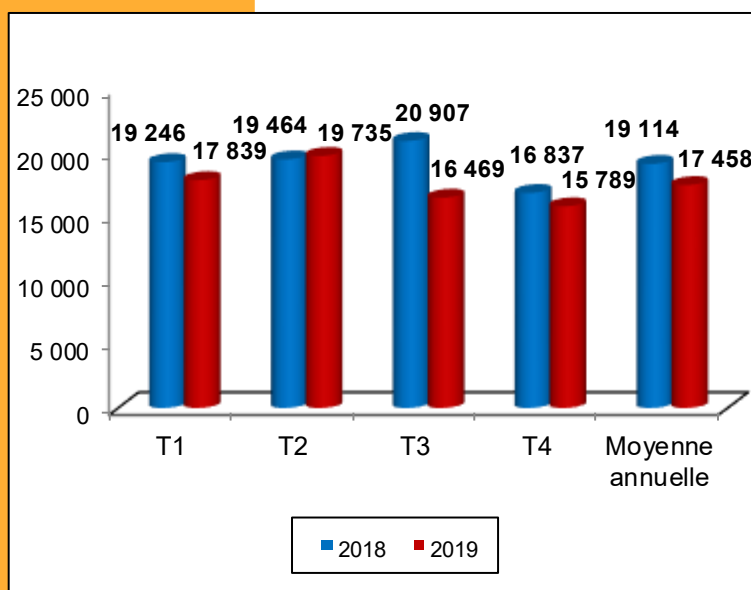
DANS CE NUMÉRO :

Evolution du prix du mil	1
Evolution du prix du sorgho	2
Evolution du prix du riz	2
Evolution du prix du maïs	3
Evolution du prix du niébé	3
Evolution des Prix des autres produits	4



Comparée à l'année 2018, l'année 2019 a été marquée par des fluctuations des prix des produits de première nécessité. En effet, les prix du mil, du sorgho, du maïs, niébé, de la farine de blé, du sucre et d'huile de palme ont baissé, respectivement de 8,7%, 12,5%, 8,6%, 40,6%, 13,4%, 9,0% et 10,3%. Cependant, le prix annuel du riz a augmenté 6,1%.

Graphique N°1: Evolution du prix du sac de 100kg



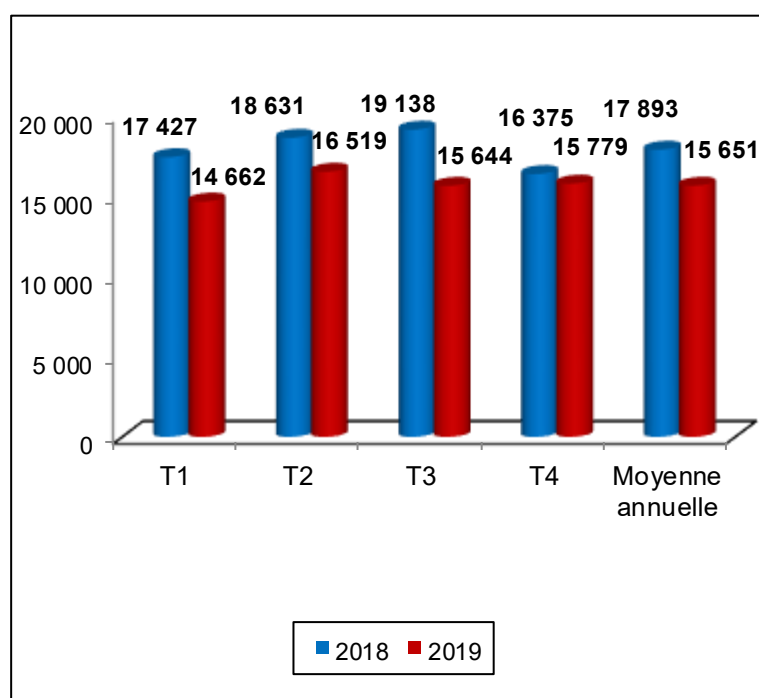
Le mil

Au cours de l'année 2019 le prix du sac de 100 kg de mil s'établit à 17 458 FCFA contre 19 114 FCFA en 2018 soit une baisse de 8,7%.

Le prix le plus élevé pour l'année 2019 a été constaté au 2^{ème} trimestre avec une moyenne de 19 735 FCFA et celui de l'année 2018 au 3^{ème} trimestre avec une moyenne de 20 907 FCFA.

Quant au prix le plus bas de l'année 2019, il a été relevé au 4^{ème} trimestre avec une moyenne de 15 789 FCFA. Pour l'année 2018 aussi, il est ressorti au 4^{ème} trimestre avec une moyenne de 16 837 FCFA.

Graphique N°2 : Evolution du prix du sac de 100kg

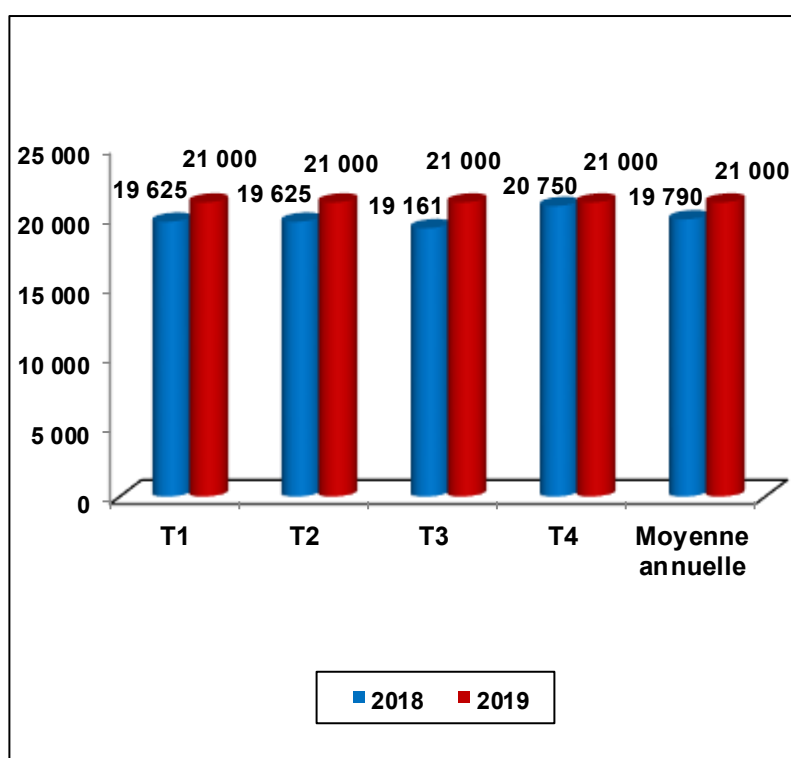
**LE SORGHO**

Le prix annuel du sac de 100 kg de sorgho s'établit à 15 651 FCFA en 2019 contre 17 893 FCA en 2018 soit une baisse de 12,5%.

Le prix le plus élevé pour l'année 2019 a été constaté au 2^{ème} trimestre avec une moyenne de 16 519 FCFA et celui de l'année 2018 au 3^{ème} trimestre avec une moyenne de 19 138 FCFA.

Quant au prix le plus bas de l'année 2019, il a été relevé au 1^{er} trimestre avec une moyenne de 14 662 FCFA et celui de l'année 2018 au 4^{ème} trimestre avec une moyenne de 16 375 FCFA.

Graphique N° 3 : Evolution du prix du sac de 100kg

**LE RIZ**

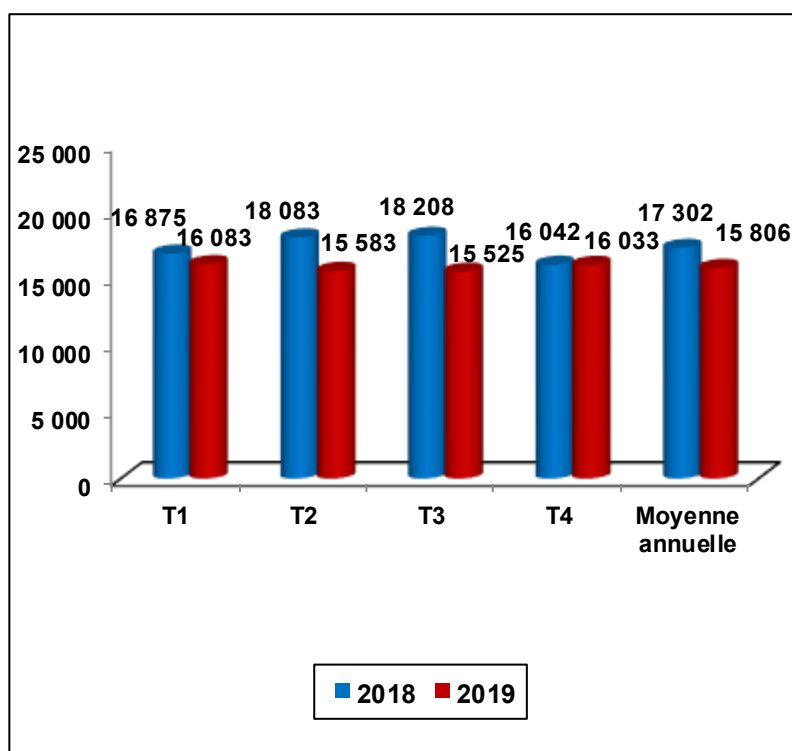
Le prix annuel du sac de 50 kg de riz est en hausse de 6,1% par rapport à l'année 2018 avec une moyenne de 21 000 FCFA contre 19 790 FCA.

Au cours de l'année 2019, les prix sont restées les mêmes tous les trimestres avec une valeur de 21 000 FCFA.

Le prix le plus élevé pour 2018 a été relevé au 4^{ème} trimestre avec une moyenne de 20 750 FCFA.

Le prix le plus bas du sac de 50 kg du riz est enregistré au 3^{ème} trimestre de l'année 2018 avec une moyenne de 19 161 FCFA.

Graphique N° 4 : Evolution du prix du sac de 100 kg

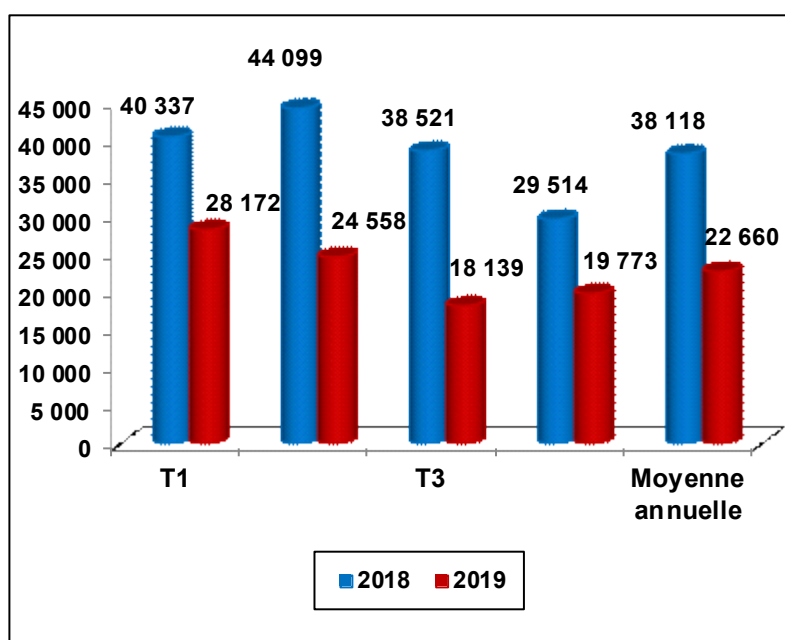
**LE MAÏS**

Le prix annuel du sac de 100 kg de maïs s'établit à 15 806 FCFA en 2019 contre 17 302 FCFA en 2018 soit une baisse de 8,6%.

Le prix le plus élevé pour l'année 2019 a été relevé au 1^{er} trimestre avec une moyenne de 16 083 FCFA. Tandis qu'en 2018, il a atteint un pic au 3^{ème} trimestre avec une moyenne de 18 208 FCFA.

Quant au prix le plus bas de l'année 2019 il a été observé au 4^{ème} trimestre avec une moyenne de 15 525 FCFA, il est relevé au 4^{ème} trimestre, pour l'année 2018, avec une moyenne de 16 042 FCFA.

Graphique N° 5 : Evolution du prix du sac de 100 kg

**LE NIEBE**

Le prix du sac de 100 kg de niébé a connu une baisse de 40,6% par rapport à l'année 2018 avec une moyenne de 22 660 FCFA contre 38 118 FCFA.

Le prix le plus élevé pour l'année 2019 a été observé au 1^{er} trimestre avec une moyenne de 28 172 FCFA et celui de 2018 au 2^{ème} trimestre avec une moyenne de 44 099 FCFA.

Quant au prix le plus bas de l'année 2019, il a été observé au 3^{ème} trimestre avec une moyenne de 18 139 FCFA et celui de 2018 au 4^{ème} trimestre avec une moyenne de 29 514 FCFA.

Produit	Evolution des prix des autres produits										Evolution
	Evolution en 2018					Evolution en 2019					
	T1	T2	T3	T4	Moyenne	T1	T2	T3	T4	Moyenne	
Farine de blé Sac de 50kg	16 000	15 500	14 500	14 417	15 104	16 000	14 917	13 708	13 417	13 083	-13,4%
sucre en poudre Sac de 50 kg	23 000	22 625	23 000	22 833	22 865	21 500	20 917	20 708	20 083	20 802	-9,0%
Huile de palme un litre	800	792	750	750	773	702	700	679	692	693	-10,3%

L'huile de palme: le prix annuel du litre d'huile de palme s'est établi à 693 FCFA en 2019 contre 773 FCFA en 2017 soit une baisse de 10,3%.

Le sucre en poudre: le prix annuel du sac de 50 kg était de 20 802 FCFA en 2019 contre 22 865 FCFA en 2018 soit une baisse de 9,0%.

La farine de blé: le prix annuel du sac de 50 kg s'est établi à 13 083 FCFA en 2019 contre 15 104 FCFA en 2018 soit une baisse de 13,4%.



Institut National
de la Statistique
NIGER

DR/INS de Zinder

Téléphone : 20 510 945

Fax : 20 510 946

E-mail : zinder@ins.ne

Objectif et missions

La DR/INS/ZR a pour objectif principal de contribuer au suivi et évaluation des actions de développement entreprises au niveau régional en mettant à la disposition des utilisateurs de données fiables et à jour.

Ses missions sont :

- ◇ Production des données au niveau régional ;
- ◇ Coordination statistique au niveau régional.

Pour cela la DR/INS doit :

- Recueillir, pour le compte des services centraux de l'INS, les informations qui ne sont pas disponibles au niveau central et qui doivent être collectées aux échelons régional et sous-régional;
- Exécuter au niveau régional et sous régional, pour le compte des services centraux de l'INS toute opération d'enquête ou de recensement;
- Diffuser les données régionales traitées par la Direction Générale de l'INS et les autres Directions Régionales ou élaborées par les DRS elles mêmes;
- Réaliser des enquêtes ou toute autre étude avec les partenaires sous forme de contrat au niveau régional, afin de satisfaire les besoins spécifiques, en données statistiques, des autorités politiques et administratives régionales, des collectivités territoriales, des services et des partenaires au développement intervenant au niveau des régions
- Gérer les ressources humaines, matérielles et financières mises à leur disposition par la Direction Générale de l'INS;
- Représenter l'INS et assurer la coordination technique et opérationnelle des activités statistiques des différentes structures concernées au niveau régional;
- Promouvoir la culture statistique et commémorer la Journée Africaine de la Statistique au niveau régional.