

INS-NIGER

Direction Régionale de
l'Institut National de la
Statistique de Zinder

Bulletin trimestriel des prix

Période: 1^{er} trimestre 2019

N ° 4 1

AVRIL 2019

Ce bulletin présente l'évolution des prix des céréales et du niébé sur la base des relevés quotidiens effectués au niveau des marchés Ruafin Madan et Kolia de la ville de Zinder. Les prix des sacs de 100 kg du mil, du sorgho et du niébé sont obtenus en convertissant les prix de leurs sacs de 25 tias. La collecte a porté aussi sur les produits suivants : riz, farine de blé, sucre et huile.



DANS CE NUMÉRO :

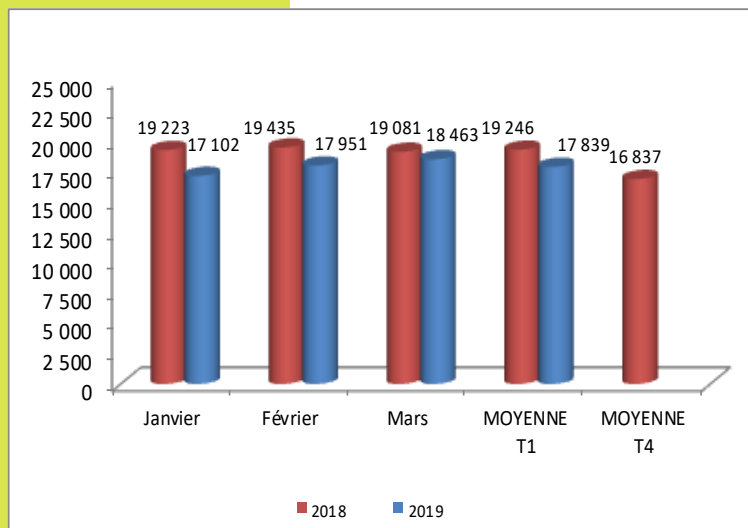
Evolution du prix du mil	1
Evolution du prix du sorgho	2
Evolution du prix du riz	2
Evolution du prix du maïs	3
Evolution du prix du niébé	3
Evolution des Prix des autres produits	4

Évolution moyenne des prix au cours du 1^{er} trimestre

Comparé au 4^{ème} trimestre 2018, le 1^{er} trimestre 2019 a été marqué par une variation du niveau des prix sur les marchés. En effet, les prix moyens du mil, du maïs, riz et la farine de blé ont connu de hausses respectives de 5,9%, 0,3%, 1,2% et 3,5%. Pour le sorgho, l'huile de palme, niébé et le sucre en poudre, leurs prix ont baissé respectivement de 10,5%, 6,4%, 4,5% et 5,8%.

En glissement annuel (prix moyen du 1^{er} trimestre 2019 comparé au prix moyen du 1^{er} trimestre 2018), le **prix du riz, a connu une hausse de 7,0%**, ceux du viande de bœuf sans os et viande de mouton non pas variées tandis que ceux des autres produits ont baissés

Graphique N°1: Evolution du prix moyen du sac de 100kg



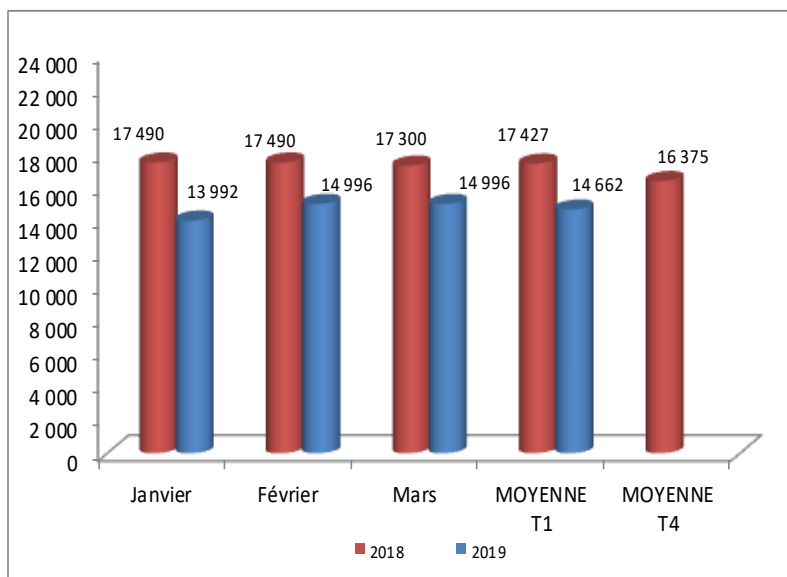
LE MIL

Le prix moyen du sac de 100 kg de mil s'établit à 17 839 FCFA au cours de ce trimestre, contre 16 837 FCFA au 4^{ème} trimestre 2018, soit une hausse de 5,9%.

Le prix le plus élevé a été relevé au mois de mars avec une moyenne de 18 463 FCFA. Quant au prix le plus bas, il a été observé aux mois janvier une moyenne de 17 102 FCFA.

En glissement annuel, le prix moyen du sac de 100 kg de mil s'établit à 17 839 FCFA contre 19 246 FCFA en 2017, soit une baisse de 7,3%.

Graphique N°2 : Evolution du prix moyen du sac de 100kg



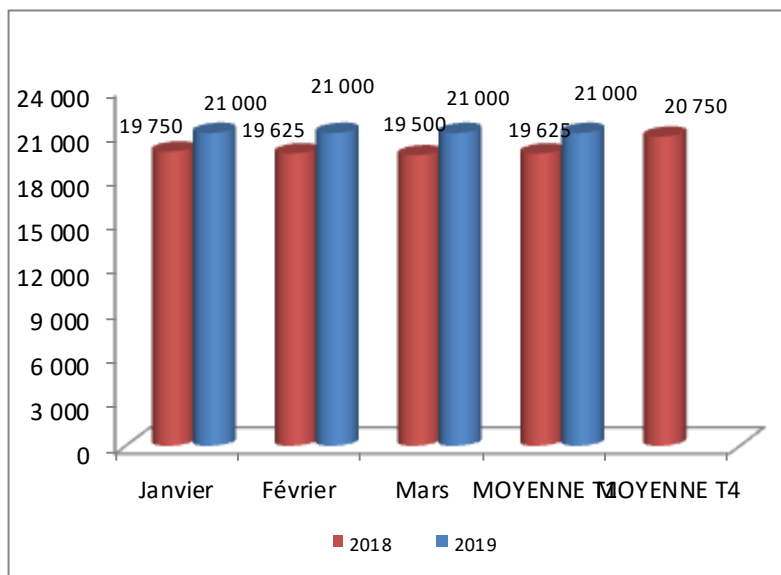
LE SORGHO

Le prix du sac de 100 kg de sorgho est en baisse de 10,5% par rapport au 4^{ème} trimestre 2018 avec une moyenne de 14 662 FCFA contre 16 375FCFA.

Le prix le plus élevé a été observé aux mois de février et de mars avec des moyennes mensuelles de 14 996 FCFA. Le prix le plus bas a été relevé aux mois de janvier avec une moyenne de 14 992 FCFA.

En glissement annuel, le prix moyen du sac de 100 kg de sorgho est passé de 17 427 FCFA en 2018 à 14 662 FCFA en 2019, soit une baisse de 15,9%.

Graphique N° 3 : Evolution du prix moyen du sac de 50kg



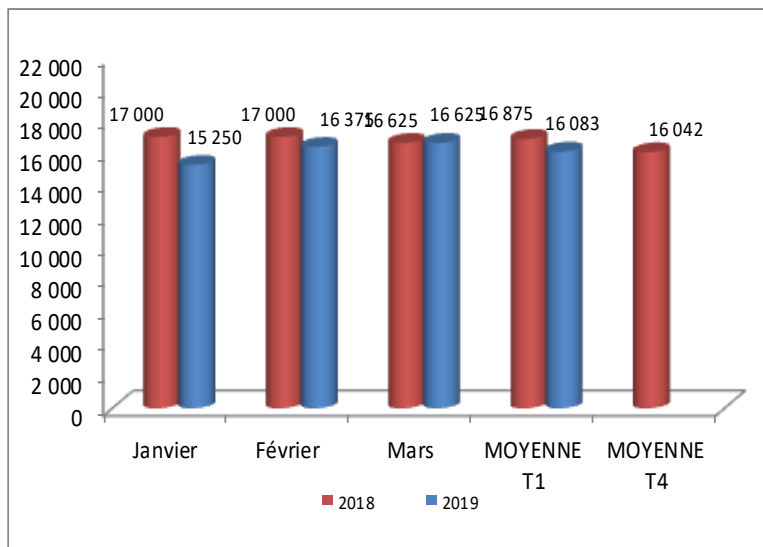
LE RIZ

Le prix moyen du sac de 50 kg de riz s'établit à 21 000 FCFA au cours du 1^{er} trimestre 2019 contre 20 750 FCFA au trimestre précédant. Soit une hausse de 1,2%.

Les prix étaient constants tout le long du trimestre soit 21 000 FCFA.

En glissement annuel, le prix moyen du sac de 50 kg de riz est passé de 19 625FCFA en 2018 à 21 000 FCFA en 2019 soit une hausse de 7%.

Graphique N° 4 : Evolution du prix moyen du sac de 100kg



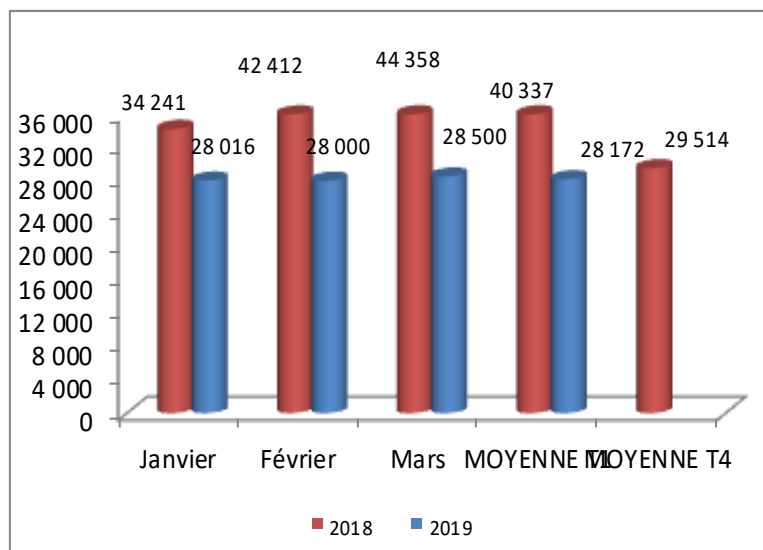
LE MAÏS

Le prix du sac de 100 kg de maïs est ressorti en hausse de 0,3% par rapport au 4^{ème} trimestre 2018 avec une moyenne de 16 083 FCFA contre 16 042 FCFA.

Le prix le plus élevé a été observé au mois de mars avec une moyennes mensuelles de 16 625 FCFA. Quant au prix le plus bas, il a été relevé au mois de janvier avec une moyenne de 15 250 FCFA.

En glissement annuel, le prix moyen du sac de 100 kg de maïs est passé de 16 865 FCFA en 2018 à 16 083 FCFA en 2019, soit une baisse de 4,7%.

Graphique N° 5 : Evolution du prix moyen du sac de 100kg



LE NIEBE

Le prix moyen du sac de 100 kg de niébé s'établit à 28 177 FCFA au cours de ce trimestre, contre 29 514 FCFA au 4^{ème} trimestre 2019 soit une baisse de 4,5%.

Le prix le plus élevé a été observé au mois de mars avec une moyenne de 28 500 FCFA. Par contre, le prix le plus bas a été relevé au mois de février avec une moyenne de 28 016 FCFA.

En glissement annuel, le prix moyen du sac de 100 kg de niébé est passé de 40 337 FCFA en 2018 à 28 172 FCFA en 2019, soit une baisse de 30,2%.

Evolution des prix des autres produits

Produits	Unité	Janvier		Février		Mars		Moy T1 2018	Moy T4 2018	Moy T1 2019	Variation T1_19/ T4_18en %
		2018	2019	2018	2019	2018	2019				
Farine de blé	Sac de 50 kg	17 000	14 750	16 750	15000	17 000	15 000	16 917	14 417	14 917	3,5%
Sucre en poudre	Sac de 50 kg	23 000	22 500	23 000	21 000	23 000	21 000	23 000	22 833	21 500	-5,8%
Huile de palme	litre	800	706	800	700	800	700	800	750	717	-6,4%

La farine de blé: le prix moyen du sac de 50 kg de la farine de blé était de 14 917 FCFA au 1^{er} trimestre 2019 et 14 417 FCFA au 4^{ème} trimestre 2018 soit une hausse de 3,5%. En glissement annuel, le prix de la farine de blé a connu une baisse de 11,8%.

Le sucre en poudre: le prix moyen du sac de 50 kg de sucre en poudre s'établit à 21 500 FCFA au cours de ce trimestre contre 22 833 FCFA au cours du trimestre passé, soit une baisse de 5,8%. En glissement annuel, il a augmenté de 6,5%.


Huile de palme: le prix moyen du litre d'huile de palme a enregistré une baisse de 6,4% par rapport au trimestre passé avec une moyenne de 702FCFA contre 750 FCFA. En glissement annuel, le prix moyen du litre a baissé de 12,2%

Missions de la DR/INS

Elle a pour missions:

- ◇ La production des données au niveau régional ;
 - ◇ ET la coordination statistique au niveau régional.
- Pour cela la DR/INS doit :

- Recueillir, pour le compte des services centraux de l'INS, les informations qui ne sont pas disponibles au niveau central et qui doivent être collectées aux échelons régional et sous-régional;
- Exécuter au niveau régional et sous-régional, pour le compte des services centraux de l'INS toute opération d'enquête ou de recensement;
- Diffuser les données régionales traitées par la Direction Générale de l'INS et les autres Directions Régionales ou élaborées par les DRS elles mêmes;
- Réaliser des enquêtes ou toute autre étude avec les partenaires sous forme de contrat au niveau régional, afin de satisfaire les besoins spécifiques, en données statistiques, des autorités politiques et administratives régionales, des collectivités territoriales, des services et des partenaires au développement intervenant au niveau des régions
- Gérer les ressources humaines, matérielles et financières mises à leur disposition par la Direction Générale de l'INS;
- Représenter l'INS et assurer la coordination technique et opérationnelle des activités statistiques des différentes structures concernées au niveau régional;
- Promouvoir la culture statistique et commémorer la Journée Africaine de la Statistique au niveau régional.



INS - NIGER

**Direction Régionale
de Zinder**

Téléphone : 20 510 945

Fax : 20 510 946

E-mail : zinder@ins.ne

Site web: www.ins.ne