

*Ce bulletin présente l'évolution des prix des céréales et du niébé sur la base des relevés quotidiens effectués au niveau des marchés dollé et Kollia de la ville de Zinder. Les prix des sacs de 100 kg du mil, du sorgho et du niébé sont obtenus en convertissant les prix de leurs sacs de 25 tias. La collecte a porté aussi sur les produits suivants : riz, farine de blé, sucre et huile de palme.*



### DANS CE NUMÉRO :

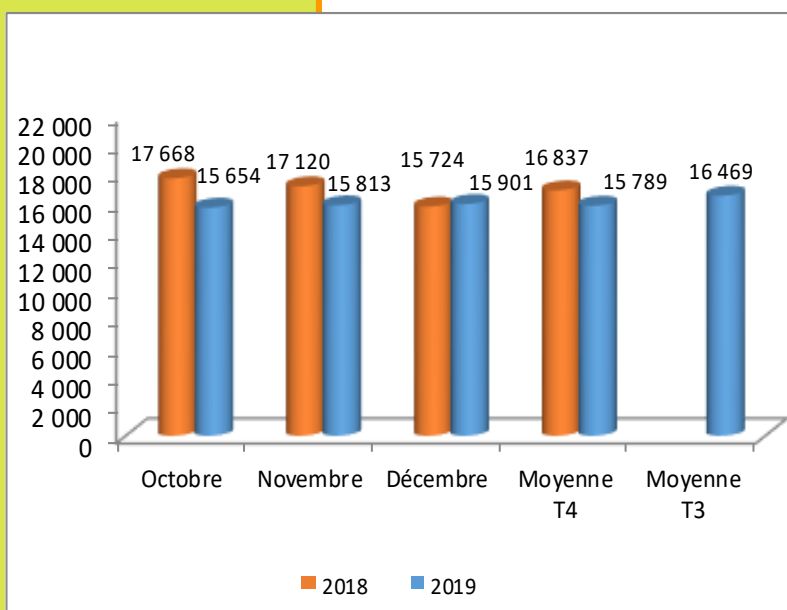
Evolution du prix du mil	1
Evolution du prix du sorgho	2
Evolution du prix du riz	2
Evolution du prix du maïs	3
Evolution du prix du niébé	3
Evolution des Prix des autres produits	4

### Évolution des prix au cours du 4<sup>ème</sup> trimestre

Comparé au 3<sup>ème</sup> trimestre 2019, le 4<sup>ème</sup> trimestre 2019 a été marqué par une fluctuation du niveau des prix sur les marchés. En effet, les prix du sorgho, du maïs et du niébé ont connu des hausses respectives de 0,9%, 3,3% et 9,0%. Pour le mil, la farine de blé, et le sucre en poudre, leurs prix ont baissé respectivement de 4,1%, 2,5%, et 3,0%. Il ressort que le prix du riz est resté constant tout au long de ce trimestre.

En glissement annuel (prix du 4<sup>ème</sup> trimestre 2019 comparé au prix du 4<sup>ème</sup> trimestre 2018), les prix du mil, du sorgho, du maïs, du niébé, de la farine de blé, de l'huile de palme et du sucre en poudre ont baissés tandis que le prix du riz a augmenté.

Graphique N°1: Evolution du prix du sac de 100kg



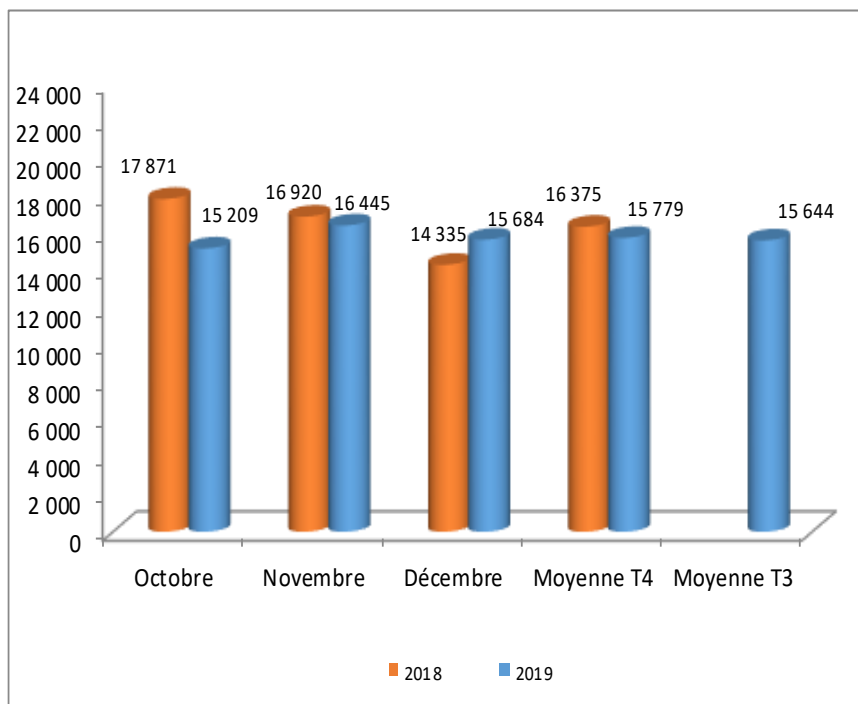
### LE MIL

Le prix du sac de 100 kg de mil s'établit à 15 789 FCFA au cours de ce trimestre, contre 16 469 FCFA au 3<sup>ème</sup> trimestre 2019, soit une baisse de 4,1%.

Le prix le plus élevé a été relevé au mois de décembre avec une moyenne de 15 901 FCFA. Le prix le plus bas a été observé au mois d'octobre avec une moyenne mensuelle de 15 654 FCFA.

En glissement annuel, le prix du sac de 100 kg de mil s'établit à 15 789 FCFA contre 16 837 FCFA en 2018, soit une baisse de 6,2%.

**Graphique N°2 : Evolution du prix du sac de 100kg**



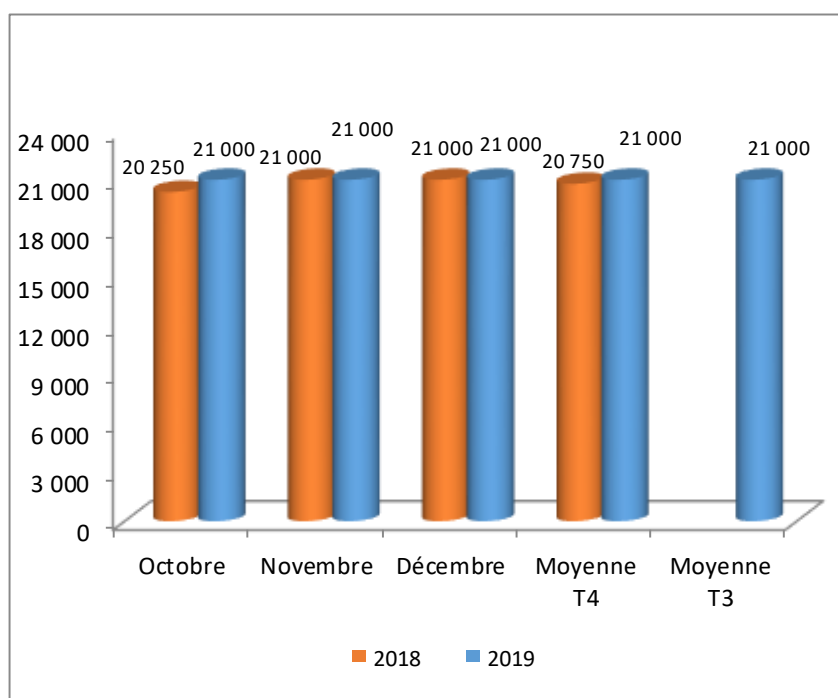
**LE SORGHO**

Le prix du sac de 100 kg de sorgho est en hausse de 0,9% par rapport au 3<sup>ème</sup> trimestre 2019 avec une moyenne de 15 779 FCFA contre 15 644 FCFA.

Le prix le plus élevé a été observé au mois de novembre avec une moyenne de 16 445 FCFA. Le prix le plus bas a été relevé au mois d’octobre avec une moyenne de 15 209 FCFA.

En glissement annuel, le prix du sac de 100 kg de sorgho est passé de 16 375 FCFA en 2018 à 15 779 FCFA en 2019, soit une baisse de 3,6%.

**Graphique N° 3 : Evolution du prix du sac de 50kg**



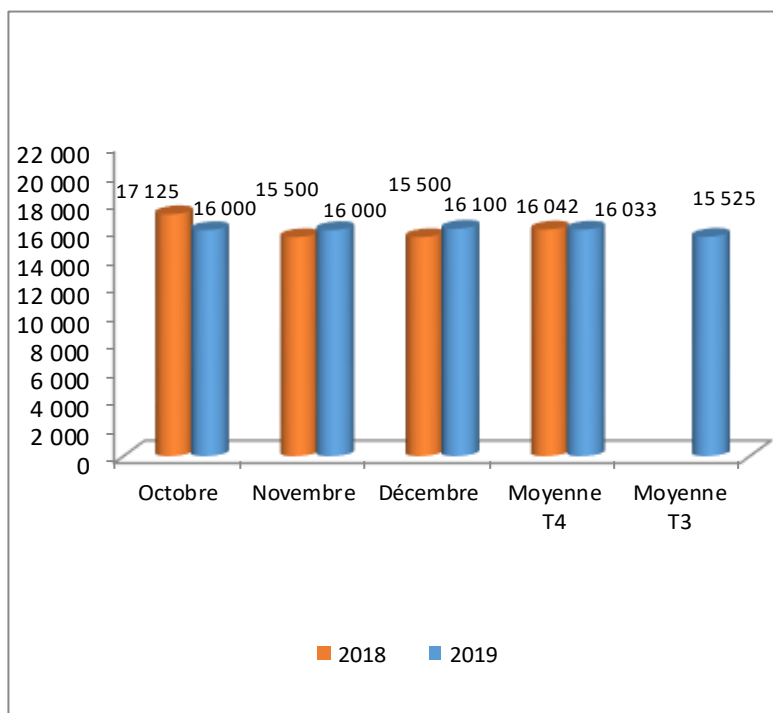
**LE RIZ**

Le prix du sac de 50 kg de riz est resté constant à 21 000 FCFA entre le 4<sup>ème</sup> trimestre 2019 et celui du 3<sup>ème</sup> trimestre.

Les moyennes mensuelles du prix du sac de 50 kg du riz sont restées les mêmes au cours de ce trimestre avec une valeur de 21 000 FCFA.

En glissement annuel, le prix du sac de 50 kg de riz est passé de 20 750 FCFA en 2018 à 21 000 FCFA en 2019 soit une hausse de 1,2%.

**Graphique N° 4 : Evolution du prix moyen du sac de 100kg**



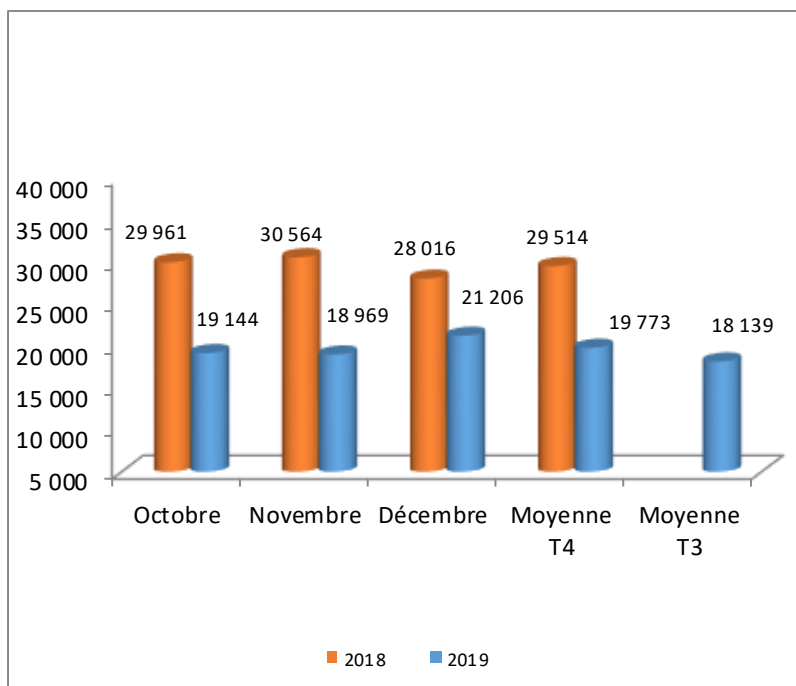
**LE MAÏS**

Le prix du sac de 100 kg de maïs est ressorti en hausse de 3,3% par rapport au 3<sup>ème</sup> trimestre 2019 avec une moyenne de 16 033 FCFA contre 15 525 FCFA.

Le prix le plus élevé a été observé au mois de septembre avec une moyenne mensuelle de 16 100 FCFA. Quant aux prix le plus bas, ils ont été observés au mois d’octobre et novembre, des moyennes mensuelles stables avec une valeur de 16 000 FCFA.

En glissement annuel, le prix du sac de 100 kg de maïs est passé de 16 042 FCFA en 2018 à 16 033 FCFA en 2019, soit une baisse de 0,1%.

**Graphique N° 5 : Evolution du prix du sac de 100kg**



**LE NIEBE**

Le prix du sac de 100 kg de niébé s’établit à 19 773 FCFA au cours de ce trimestre, contre 18 139 FCFA au trimestre précédent soit une baisse de 9,0%.

Le prix le plus élevé a été observé au mois de décembre avec une moyenne de 21 206 FCFA. Par contre, le prix le plus bas a été relevé au mois de novembre avec une moyenne mensuelle de 18 969 FCFA.

En glissement annuel, le prix du sac de 100 kg de niébé est passé de 29 514 FCFA en 2018 à 19 773 FCFA en 2019, soit une baisse de 33,0%.

## Evolution des prix des autres produits

Produits	Unité	Octobre		Novembre		Décembre		Moy T4 2018	Moy T3 2019	Moy T4 2019	Variation T4_19/T3_19 en %
		2018	2019	2018	2019	2018	2019				
Farine de blé	Sac de 50 kg	14 000	13 250	14 250	13 000	15 000	13 000	14 417	13 417	13 083	-2,5%
Sucre en poudre	Sac de 50 kg	23 000	20 750	23 000	19 750	22 500	19 750	22 833	20 708	20 083	-3,0%
Huile de palme	litre	750	675	750	675	750	725	750	679	692	1,8%

**La farine de blé:** le prix du sac de 50 kg de la farine de blé était de 13 083 FCFA au 4<sup>ème</sup> trimestre 2019 et 13 417 FCFA au 2<sup>ème</sup> trimestre 2019 soit une baisse de 2,5%. En glissement annuel, le prix de la farine de blé a connu une baisse de 9,2%.

**Le sucre en poudre:** le prix du sac de 50 kg de sucre en poudre s'établit à 20 083 FCFA au cours de ce trimestre contre 20 708 FCFA au cours du trimestre passé, soit une baisse de 3,0%. En glissement annuel, il a baissé de 12,0%.

**Huile de palme raffiné:** le prix du litre d'huile de palme a enregistré une baisse de 1,8% par rapport au trimestre passé avec une moyenne de 679 FCFA contre 692 FCFA. En glissement annuel, le prix du litre huile de palme a enregistré une baisse de 7,8%.

## Missions de la DR/INS



Institut National  
de la Statistique  
**NIGER**

**Direction Régionale  
de Zinder**

## Elle a pour missions:

- ◇ La production des données au niveau régional ;
- ◇ ET la coordination statistique au niveau régional.

Pour cela la DR/INS doit :

- Recueillir, pour le compte des services centraux de l'INS, les informations qui ne sont pas disponibles au niveau central et qui doivent être collectées aux échelons régional et sous-régional;
- Exécuter au niveau régional et sous régional, pour le compte des services centraux de l'INS toute opération d'enquête ou de recensement;
- Diffuser les données régionales traitées par la Direction Générale de l'INS et les autres Directions Régionales ou élaborées par les DRS elles mêmes;
- Réaliser des enquêtes ou toute autre étude avec les partenaires sous forme de contrat au niveau régional, afin de satisfaire les besoins spécifiques, en données statistiques, des autorités politiques et administratives régionales, des collectivités territoriales, des services et des partenaires au développement intervenant au niveau des régions
- Gérer les ressources humaines, matérielles et financières mises à leur disposition par la Direction Générale de l'INS;
- Représenter l'INS et assurer la coordination technique et opérationnelle des activités statistiques des différentes structures concernées au niveau régional;
- Promouvoir la culture statistique et commémorer la Journée Africaine de la Statistique au niveau régional.

Téléphone : 20 510 945

Fax : 20 510 946

E-mail : zinder@ins.ne

Site web: www.ins.ne