

*Ce bulletin présente l'évolution des prix des céréales et du niébé sur la base des relevés quotidiens effectués au niveau des marchés dollé et Kollia de la ville de Zinder. Les prix des sacs de 100 kg du mil, du sorgho et du niébé sont obtenus selon la collecte des données. La collecte a porté aussi sur les produits suivants : riz, farine de blé, sucre et huile de palme.*



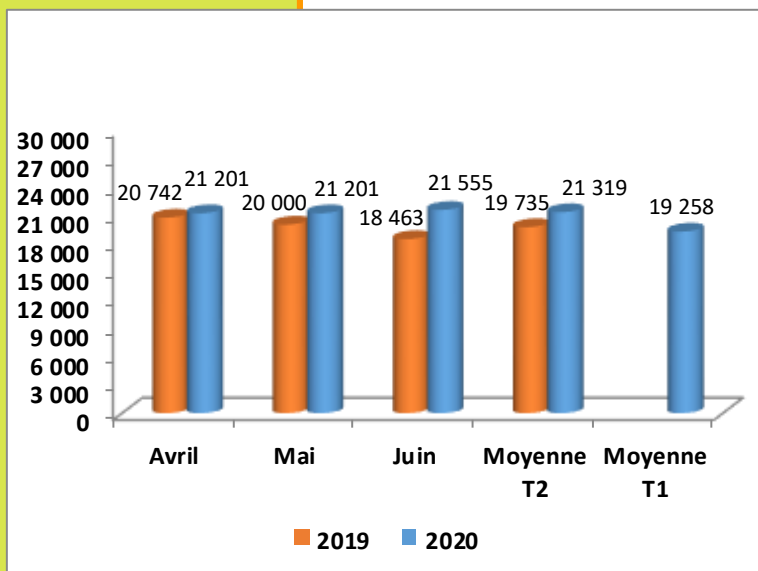
### DANS CE NUMÉRO :

Evolution du prix du mil	1
Evolution du prix du sorgho	2
Evolution du prix du riz	2
Evolution du prix du maïs	3
Evolution du prix du niébé	3
Evolution des Prix des autres produits	4

### Évolution des prix au cours du 2<sup>ème</sup> trimestre

Comparé au 1<sup>er</sup> trimestre 2020, le 2<sup>ème</sup> trimestre 2020 a été marqué par une fluctuation du niveau des prix sur les marchés. En effet, les prix du mil, sorgho, du maïs, du riz, de la farine de blé, du sucre en poudre et l'huile de palme ont connu des hausses respectives de 10,7%, 12,1%, 12,6%, 25,3%, 8,4%, 15,0% et 0,7%. Par ailleurs le niébé a baissé de 0,7%. En glissement annuel (prix du 2<sup>ème</sup> trimestre 2020 comparé au prix du 2<sup>ème</sup> trimestre 2019) les prix du mil, du sorgho, du maïs, du riz, de la farine de blé, du sucre en poudre et l'huile de palme ont augmentés tandis que le prix du niébé a baissé.

Graphique N°1: Evolution du prix du sac de 100kg



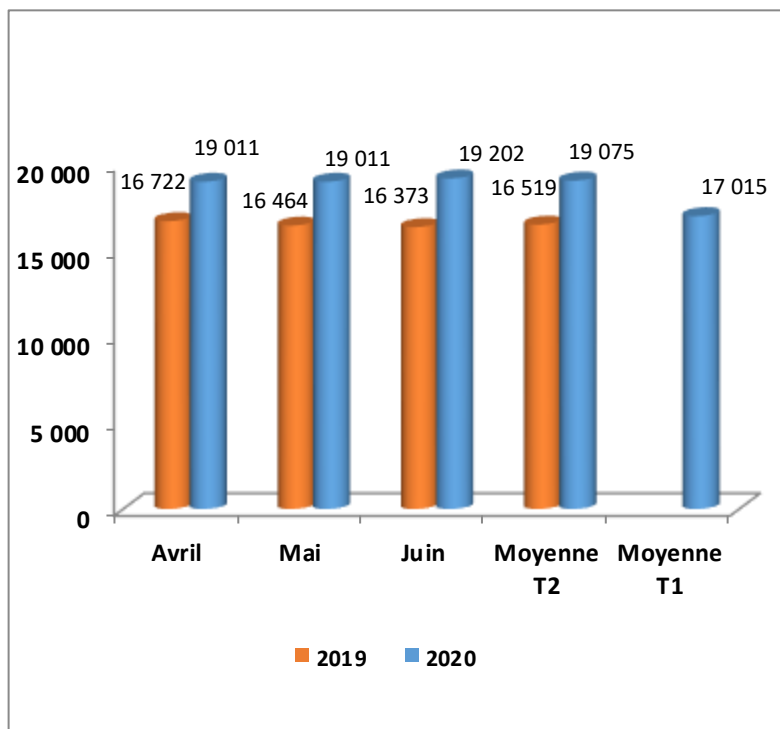
### LE MIL

Le prix du sac de 100 kg de mil s'établit à 21 319 FCFA au cours de ce trimestre, contre 19 258 FCFA au 1<sup>er</sup> trimestre 2020, soit une hausse de 10,7%.

Le prix le plus élevé a été relevé au mois de juin avec une moyenne de 21 555 FCFA. Le prix le plus bas a été observé au mois d'avril et de mai avec une moyenne mensuelle de 21 201 FCFA.

En glissement annuel, le prix du sac de 100 kg de mil s'établit à 21 319 FCFA contre 19 735 FCFA en 2019, soit une hausse de 8,0%.

**Graphique N°2 : Evolution du prix du sac de 100kg**



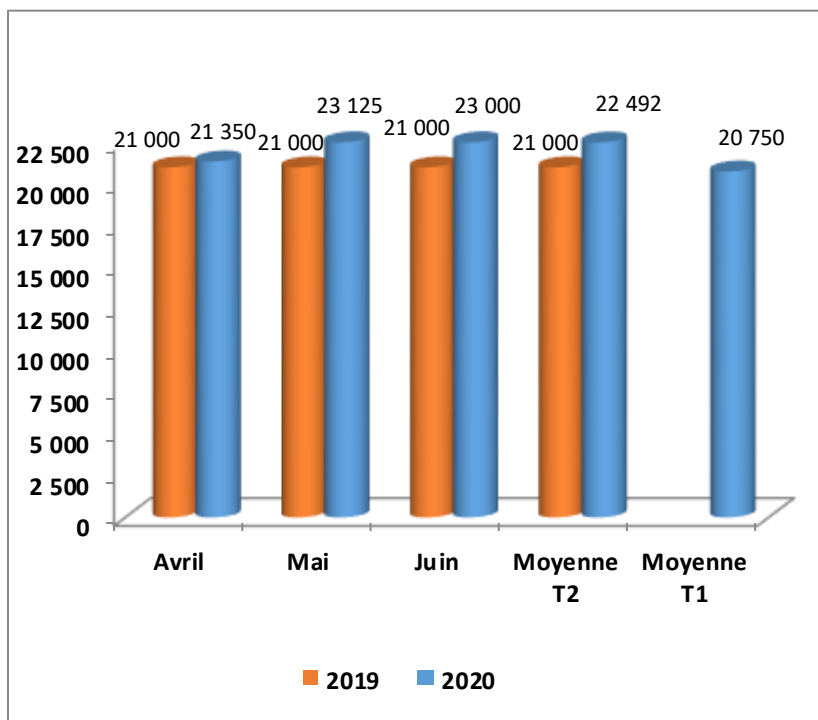
**LE SORGHO**

Le prix du sac de 100 kg de sorgho est en hausse de 12,1% par rapport au 1<sup>er</sup> trimestre 2020 avec une moyenne de 19 075 FCFA contre 17 015 FCFA.

Le prix le plus élevé a été observé aux mois de juin avec une moyenne mensuelle de 19 202 FCFA. Le prix le plus bas a été relevé au cours de mois d’avril et de mai avec une moyenne de 19 011 FCFA.

En glissement annuel, le prix du sac de 100 kg de sorgho est passé de 16 519 FCFA en 2019 à 19 075 FCFA en 2020, soit une hausse de 15,5%.

**Graphique N° 3 : Evolution du prix du sac de 50kg**



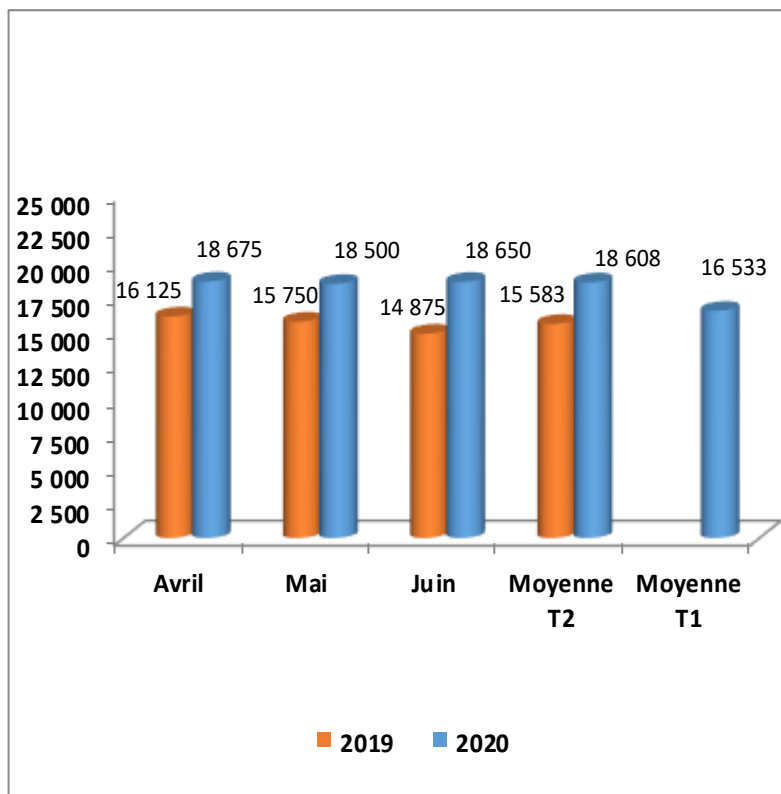
**LE RIZ**

Le prix du sac de 50 kg de riz s’établit à 22 492 FCFA au 2<sup>ème</sup> trimestre contre 20 750 FCFA au trimestre précédent soit une hausse de 8,4%.

Le prix le plus élevé a été observé au mois de mai avec une moyenne mensuelle de 23 125 FCFA. Le prix le plus bas a été relevé au mois d’avril avec une moyenne de 21 350 FCFA.

En glissement annuel, le prix du sac de 50 kg de riz est passé de 21 000 FCFA en 2019 à 22 492 FCFA en 2020 soit une hausse de 7,1%.

Graphique N° 4 : Evolution du prix moyen du sac de 100kg



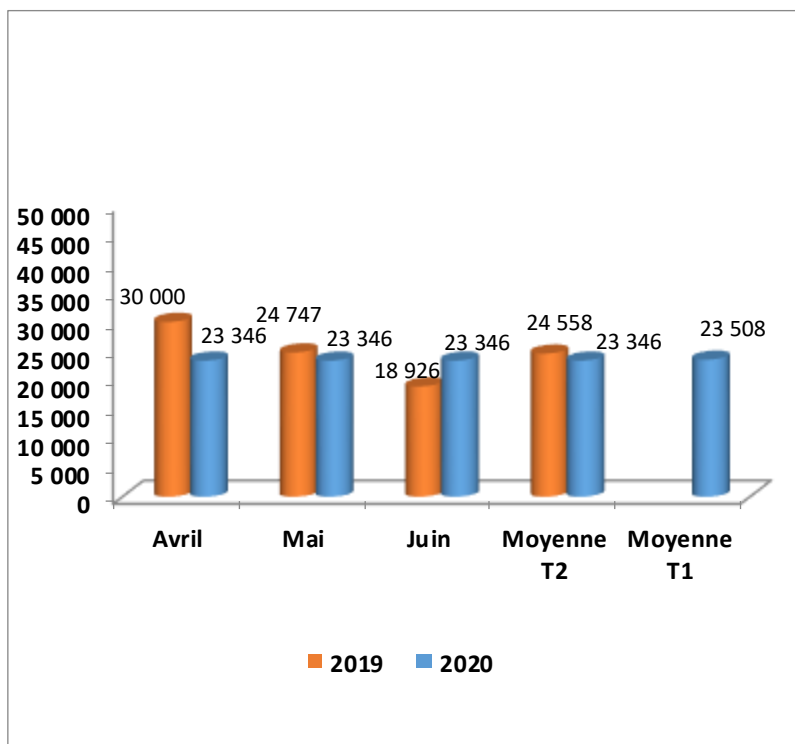
**LE MAÏS**

Le prix du sac de 100 kg de maïs est ressorti en hausse de 12,6% par rapport au 1<sup>er</sup> trimestre 2020 avec une moyenne de 16 533 FCFA contre 18 608 FCFA.

Le prix le plus élevé a été observé au mois d’avril avec une moyenne mensuelle de 18 675 FCFA. Quant au prix le plus bas, il a été observé au mois de mai avec une moyenne de 18 500 FCFA.

En glissement annuel, le prix du sac de 100 kg de maïs est passé de 15 583 FCFA en 2019 à 18 608 FCFA en 2020, soit une hausse de 19,4%.

Graphique N° 5 : Evolution du prix du sac de 100kg



**LE NIEBE**

Le prix du sac de 100 kg de niébé s’établit à 23 346 FCFA au cours de ce trimestre, contre 23 508 FCFA au trimestre précédant soit une baisse de 0,7%.

Il a été observé le prix est resté stable tout au long de ce trimestre avec une moyenne de 23 346 FCFA.

En glissement annuel, le prix du sac de 100 kg de niébé est passé de 24 558 FCFA en 2019 à 23 346 FCFA en 2020, soit une baisse de 4,9%.

## Evolution des prix des autres produits

Produits	Unité	Avril		Mai		Juin		Moy T2 2019	Moy T1 2020	Moy T2 2020	Variation T2_20/ T1_20 en %
		2019	2020	2019	2020	2019	2020				
Farine de blé	Sac de 50 kg	14 125	17 000	13 500	21 125	13 500	20 750	13708	15 667	19 625	25,3%
Sucre en poudre	Sac de 50 kg	21 000	19 750	20 750	27 375	21 000	23 875	20917	20 583	23 667	15,0%
Huile de palme	litre	700	837,5	700	800	700	768,75	700	796	802	0,7%

**La farine de blé:** le prix du sac de 50 kg de la farine de blé était de 19 625 FCFA au 2<sup>ème</sup> trimestre 2020 et 15 667 FCFA au 1<sup>er</sup> trimestre 2020 soit une hausse de 25,3%. En glissement annuel, le prix de la farine de blé a connu une hausse de 43,2%.

**Le sucre en poudre:** le prix du sac de 50 kg de sucre en poudre s'établit à 23 667 FCFA au cours de ce trimestre contre 20 583 FCFA au cours du trimestre passé, soit une hausse de 15,0%. En glissement annuel, il a haussé de 13,1%.

**Huile de palme raffiné:** le prix du litre d'huile de palme a enregistré une hausse de 0,7% par rapport au trimestre passé avec une moyenne de 796 FCFA contre 802 FCFA. En glissement annuel, le prix du litre d'huile de palme a enregistré une hausse de 14,6%.

## Missions de la DR/INS



Institut National  
de la Statistique  
**NIGER**

**Direction Régionale  
de Zinder**

## Elle a pour missions:

- ◇ La production des données au niveau régional ;
  - ◇ ET la coordination statistique au niveau régional.
- Pour cela la DR/INS doit :

- Recueillir, pour le compte des services centraux de l'INS, les informations qui ne sont pas disponibles au niveau central et qui doivent être collectées aux échelons régional et sous-régional;
- Exécuter au niveau régional et sous régional, pour le compte des services centraux de l'INS toute opération d'enquête ou de recensement;
- Diffuser les données régionales traitées par la Direction Générale de l'INS et les autres Directions Régionales ou élaborées par les DRS elles mêmes;
- Réaliser des enquêtes ou toute autre étude avec les partenaires sous forme de contrat au niveau régional, afin de satisfaire les besoins spécifiques, en données statistiques, des autorités politiques et administratives régionales, des collectivités territoriales, des services et des partenaires au développement intervenant au niveau des régions
- Gérer les ressources humaines, matérielles et financières mises à leur disposition par la Direction Générale de l'INS;
- Représenter l'INS et assurer la coordination technique et opérationnelle des activités statistiques des différentes structures concernées au niveau régional;
- Promouvoir la culture statistique et commémorer la Journée Africaine de la Statistique au niveau régional.

Téléphone : 20 510 945

Fax : 20 510 946

E-mail : zinder@ins.ne

Site web: www.ins.ne