



RÉPUBLIQUE DU NIGER

Fraternité - Travail - Progrès

REGION DE ZINDER

DIRECTION REGIONALE DE L'INSTITUT NATIONAL DE LA STATISTIQUE

N°11



ZINDER

BULLETIN ANNUEL DES PRIX

JANVIER 2022

CONJONCTURE



**HAUSSE GENERALISEE DES PRIX DES
PRODUITS DE PREMIERE NECESSITE AU
COURS DE L'ANNEE 2021**



Institut National
de la Statistique

NIGER

MISSIONS DE LA DIRECTION REGIONALE DE L'INSTITUT NATIONAL DE LA STATISTIQUE

La Direction Régionale de l'Institut National de la Statistique (DR/INS) assure :

- la production des données statistiques au niveau régional ;
- la coordination statistique au niveau régional.

Pour cela, la DR/INS doit :

- recueillir, pour le compte des services centraux de l'INS, les informations qui ne sont pas disponibles au niveau central et qui doivent être collectées aux échelons régional et sous- régional ;
- exécuter au niveau régional et sous régional, pour le compte des services centraux de l'INS toute opération d'enquête ou de recensement ;
- diffuser les données régionales traitées par la Direction Générale de l'INS et les autres Directions Régionales ou élaborées par la DR/INS elle même ;
- réaliser des enquêtes ou toute autre étude avec les partenaires sous forme de contrat au niveau régional, afin de satisfaire les besoins spécifiques, en donnée statistiques, des autorités politiques et administratives régionales, des collectivités territoriales, des services et des partenaires au développement intervenant au niveau de la région ;
- gérer les ressources humaines, matérielles et financières mises à sa disposition par la Direction Générale de l'INS ;
- représenter l'INS et assurer la coordination technique et opérationnelle des activités statistiques des différentes structures concernées au niveau régional ;
- promouvoir la culture statistique et commémorer la Journée Africaine de la Statistique (JAS) au niveau régional.



La Direction Régionale de l'Institut National de la Statistique (DR/INS) de Zinder a le plaisir de vous présenter son 11^{ème} « **Bulletin annuel des prix** ». Ce bulletin présente l'évolution des prix des céréales et de certains produits de première nécessité de la ville de Zinder. Ces prix proviennent des relevés quotidiens effectués au niveau des marchés Dollé et Kollia. La collecte a porté sur les prix

des sacs de 100 kg du mil, du sorgho, du maïs et du niébé. En plus, cette collecte a concerné, également, le riz, la farine de blé, le sucre et l'huile de palme.

La mesure des poids des produits n'étant pas effectuée au niveau des marchés, le poids du sac est celui déclaré par les commerçants.

OURS

Unité responsable : Direction Régionale de l'Institut National de la Statistique

Directeur Régional : Tahirou HAMA

Chargée du suivi : HABOU ABDOU LOUBOU Hapsatou, chef de service des Statistiques Économiques et Sociales

Cadres associés : YACOUBA BARKIRE

ALI IDI Rabiou, Cadre supérieur

Aboubacari, Chef de Service de la coordination Statistique,

Agents de collecte, DR/INS/ZR : ISSA GALADIMA Amadou

SALAOU ZANGA Chaibou, Cadre supérieur,

Et LAMINE LAWAN Aboubacar

Photos : DR/INS/ZR

Editeur de la publication : DR/INS/ZR

SOMMAIRE

Missions de la Direction Régionale de l'Institut National de la Statistique de Zinder.... Erreur ! Signet non défini.

Ours..... 1

Sommaire 2

Liste des graphiques 3

Liste des tableaux..... 3

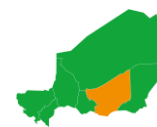
1. Flambee (84,9%) du prix moyen du sac de 100 kg de niebe au cours de l'année 2021..... 4

2. Flambee (30,5%) du prix du sac de 100 kg du mil au cours de l'année 2021..... 4

3. Hausse de 25,0% du prix moyen du sac de 100 kg au cours de l'année 2021.... Erreur ! Signet non défini.

4. Hausse de 17,2% du prix moyen de sac de 100 kg au cours de l'année 2021 5

5. Légère hausse (2,0%) du prix moyen du sac de 50 kg au cours de l'année 2021..... 6



LISTE DES GRAPHIQUES

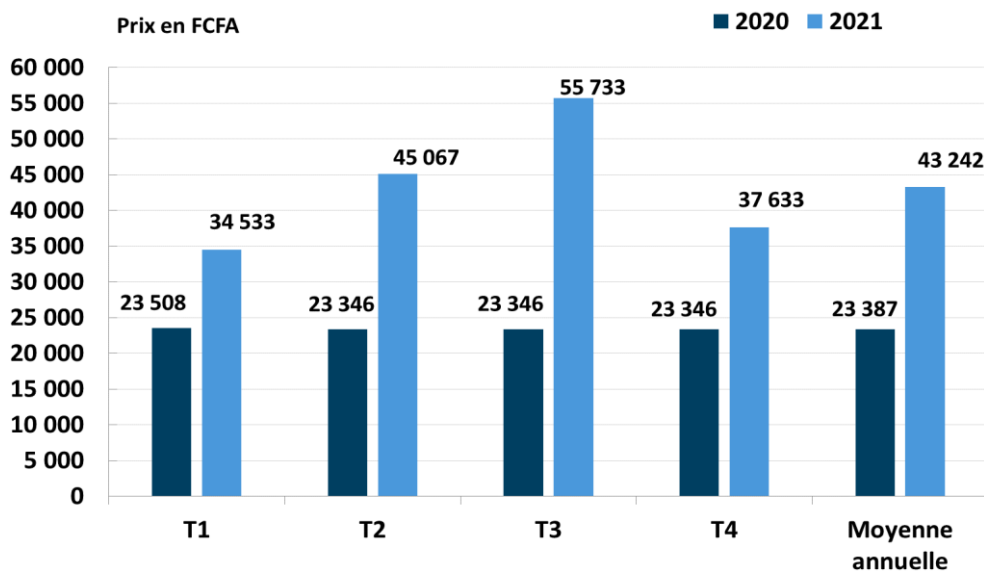
Graphique 1: Évolution du prix du sac de 100 kg de niébé (en F CFA).....	4
Graphique 2: Évolution du prix du sac de 100 kg du mil (en F CFA)	4
Graphique 3: Évolution du prix du sac de 100 kg du maïs (en FCFA).....	5
Graphique 4: Évolution du prix du sac de 100 kg de sorgho (en FCFA).....	5
Graphique 5: Évolution du Prix du sac de 50 kg du riz (en FCFA)	6

LISTE DES TABLEAUX

Tableau 1: Prix moyens trimestriels et annuels de la farine de blé, du sucre en poudre et de l'huile de palme.....	6
--	---

1. FLAMBÉE (84,9%) DU PRIX MOYEN DU SAC DE 100 KG DE NIEBE AU COURS DE L'ANNEE 2021

Graphique 1: Évolution du prix du sac de 100 kg de niébé (en F CFA)



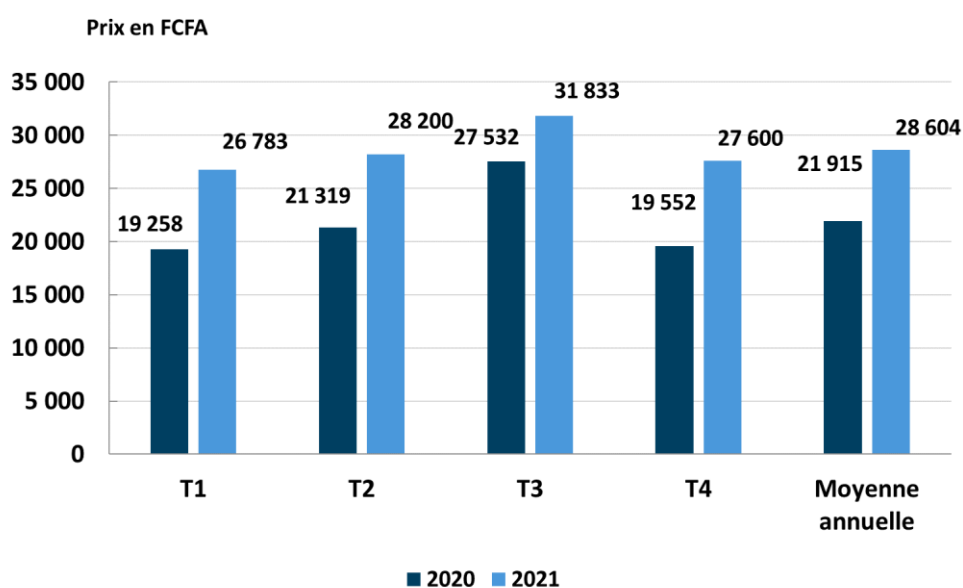
Le prix annuel du sac de 100 kg de niébé s'établit à 43 242 F CFA en 2021 contre 23 387 F CFA en 2020, soit une hausse de 84,9%

Le prix le plus élevé du sac de l'année 2021 est relevé au 3^{ème} trimestre avec une moyenne de 55 733 F CFA. Le prix le plus bas est relevé 1^{er} trimestre avec une moyenne de 34 533 F CFA.

Selon les vendeurs, cette hausse est due à la mauvaise répartition pluviométrique dans l'espace et dans le temps, ayant entraîné une mauvaise récolte dans les zones de la région.

2. FLAMBÉE (30,5%) DU PRIX DU SAC DE 100 KG DU MIL AU COURS DE L'ANNEE 2021

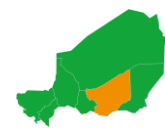
Graphique 2: Evolution du prix du sac de 100 kg du mil (en F CFA)



Le prix annuel du sac de 100 kg du mil s'établit à 28 604 F CFA en 2021 contre 21 915 F CFA en 2020, soit une hausse de 30,5%.

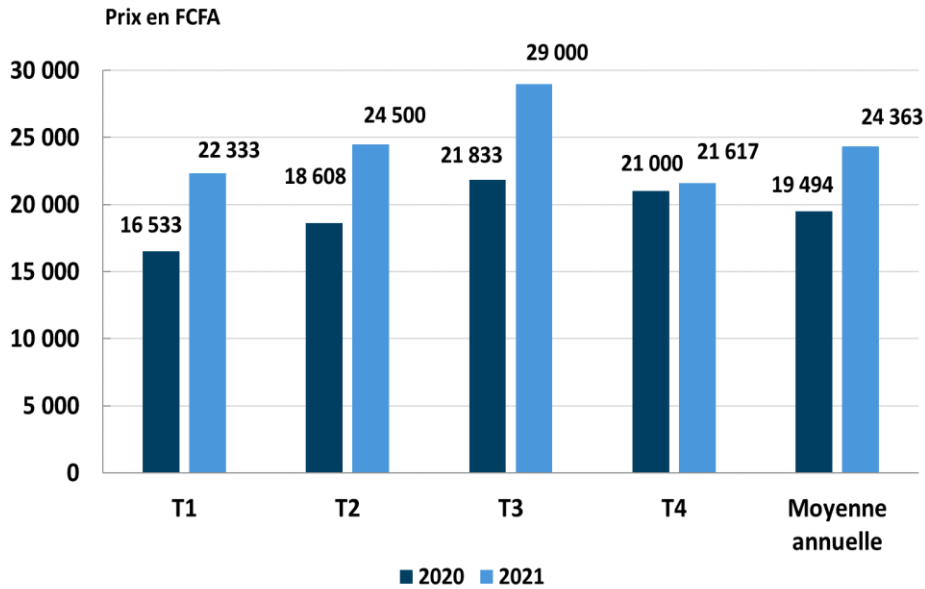
Le prix le plus élevé de l'année 2021 est observé 3^{ème} trimestre avec une moyenne de 31 833 F CFA. Par contre, le prix le plus bas est enregistré au 1^{er} trimestre avec une moyenne de 26 783 F CFA.

Selon les vendeurs, cette hausse est due à la mauvaise répartition pluviométrique dans l'espace et dans le temps, ayant entraîné une mauvaise récolte dans les zones de la région.



3. HAUSSE DE 25,0% DU PRIX MOYEN DU SAC DE 100 KG AU COURS DE L'ANNEE 2021

Graphique 3: Evolution du prix du sac de 100 kg maïs (en FCFA)



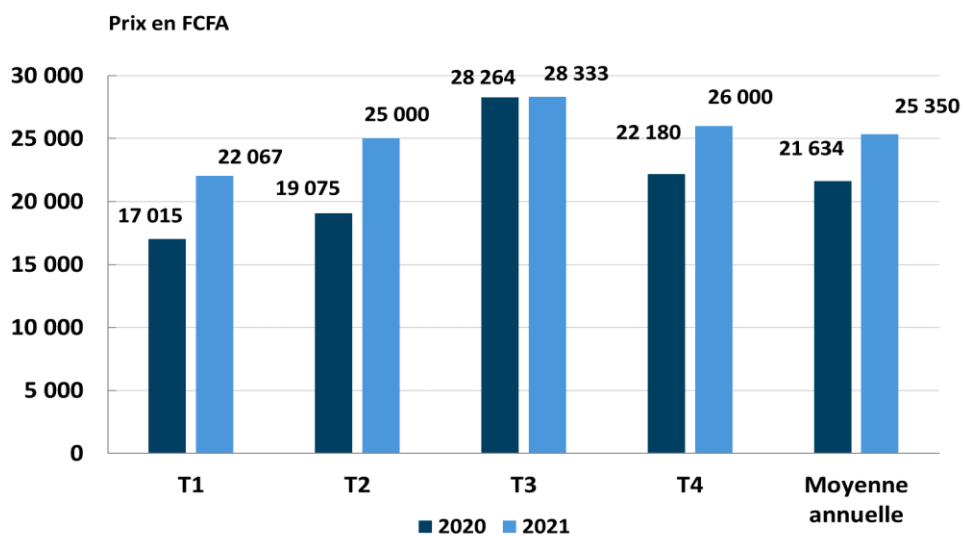
Le prix annuel du sac de 100kg de maïs s'établit à 24 363 F CFA en 2021 contre 19 494 F CFA en 2020, soit une hausse de 25,0%. Le prix le plus élevé de l'année 2021 est observé au 3^{ème} trimestre (29 000 F CFA). Par contre, le prix le plus bas est observé au 4^{ème} trimestre 21 617 F CFA.

Il est à noter que le maïs est importé du Nigéria ou du Bénin.

Selon les vendeurs, cette hausse est due à la mauvaise répartition pluviométrique dans l'espace et dans le temps, ayant entraîné une mauvaise récolte dans les zones de la région.

4. HAUSSE DE 17,2% DU PRIX MOYEN DE SAC DE 100 KG AU COURS DE L'ANNEE 2021

Graphique 4: Evolution du prix du sac de 100 kg de sorgho (en F CFA)



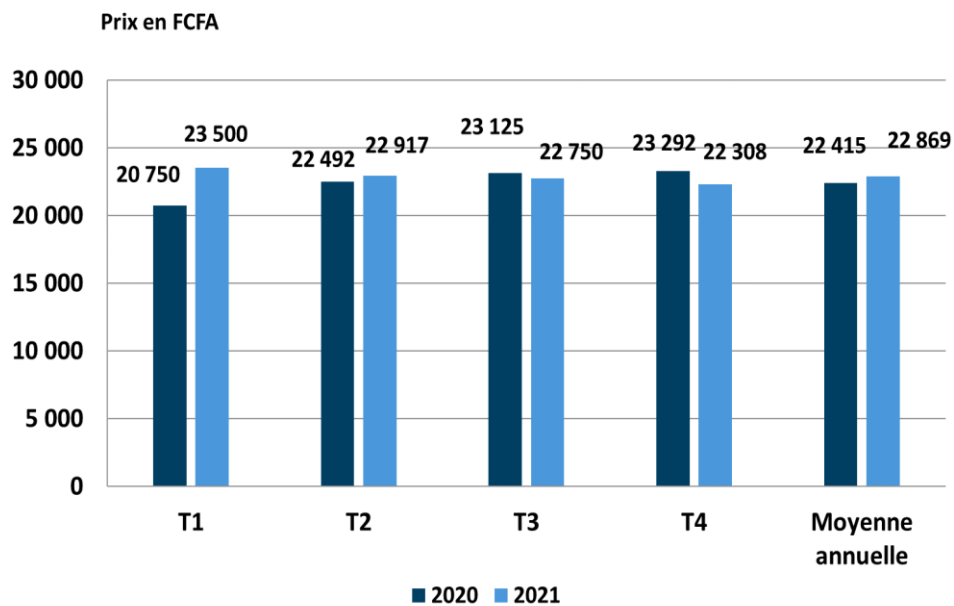
Le prix annuel du sac de 100 kg du sorgho s'établit à 25 350 F CFA en 2021 contre 21 634 F CFA en 2020, soit une hausse de 17,2%.

Le prix le plus élevé de l'année 2021 est observé au 3^{ème} trimestre avec une moyenne de 28 333 F CFA. Le prix le plus bas est observé au 1^{er} trimestre avec 22 067 F CFA.

Selon les vendeurs, cette hausse est due à la mauvaise répartition pluviométrique dans l'espace et dans le temps, ayant entraîné une mauvaise récolte dans les zones de la région.

5. LEGERE HAUSSE DE 2,0% DU PRIX MOYEN DU SAC DE 50 KG AU COURS DE L'ANNEE 2021

Graphique 5: Evolution du prix du sac de 50 kg du riz (en FCFA)



Le prix annuel du sac de 50 kg de riz s'établit à 22 869 F CFA en 2021 contre 22 415 en 2020, soit une hausse de 2,0%. Le prix le plus élevé de l'année 2021 est observé au 1^{er} trimestre avec une moyenne de 23 500 F CFA. Par contre, le prix moyen le plus bas est enregistré au 4^{ème} trimestre avec une moyenne de 22 308 F CFA.

Cette hausse est due à une forte demande selon les vendeurs.

Tableau 1: Prix moyens trimestriels et annuels de la farine de blé, du sucre en poudre et de l'huile de palme

Evolution des prix des autres produits au cours de l'année 2021											
Produit	Evolution en 2020					Evolution en 2021					Evolution
	T1	T2	T3	T4	Moyenne	T1	T2	T3	T4	Moyenne	
Farine de blé Sac de 50kg	15 667	19 625	18 583	17 250	17 781	15 500	15 200	18 450	18 667	16 954	-4,7%
Sucre en poudre Sac de 50 kg	20 583	23 667	21 625	20 000	21 469	21 167	21 333	21 333	22 317	21 538	0,3%
Huile de palme un litre	796	802	740	802	785	858	969	1 110	1 090	1 007	28,2%



Farine de blé : Le prix annuel du sac de 50 Kg de la farine de blé s'établit à 16 954 F CFA en 2021 contre 17 781 F CFA en 2020, soit une baisse de 4,7%.



Sucre en poudre : Le prix annuel du sac de 50 Kg du sucre en poudre s'établit à 21 538 F CFA en 2021 contre 21 469 F CFA en 2020, soit une hausse de 0,3%



Huile de palme raffiné : Le prix annuel du litre d'huile de palme s'établit à 1 007 F CFA en 2021 contre 858 F CFA en 2020, soit une hausse de 28,2% .



Institut National
de la Statistique

NIGER