



RÉPUBLIQUE DU NIGER

Fraternité - Travail - Progrès

REGION DE ZINDER

DIRECTION REGIONALE DE L'INSTITUT NATIONAL DE LA STATISTIQUE

N°54



ZINDER

BULLETIN TRIMESTRIEL DES PRIX

EDITION : JUILLET 2022

CONJONCTURE



HAUSSE DES PRIX DES PRODUITS DE PREMIERE NECESSITE AU 2^{EME} TRIMESTRE 2022



Institut National
de la Statistique

NIGER

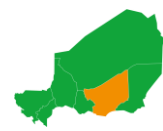
MISSIONS DE LA DIRECTION REGIONALE DE L'INSTITUT NATIONAL DE LA STATISTIQUE

La Direction Régionale de l'Institut National de la Statistique (DR/INS) assure :

- la production des données statistiques au niveau régional ;
- la coordination statistique au niveau régional.

Pour cela, la DR/INS doit :

- recueillir, pour le compte des services centraux de l'INS, les informations qui ne sont pas disponibles au niveau central et qui doivent être collectées aux échelons régional et sous-régional ;
- exécuter au niveau régional et sous régional, pour le compte des services centraux de l'INS toute opération d'enquête ou de recensement ;
- diffuser les données régionales traitées par la Direction Générale de l'INS et les autres Directions Régionales ou élaborées par la DR/INS elle-même ;
- réaliser des enquêtes ou toute autre étude avec les partenaires sous forme de contrat au niveau régional, afin de satisfaire les besoins spécifiques, en données statistiques, des autorités politiques et administratives régionales, des collectivités territoriales, des services et des partenaires au développement intervenant au niveau de la région ;
- gérer les ressources humaines, matérielles et financières mises à sa disposition par la Direction Générale de l'INS ;
- représenter l'INS et assurer la coordination technique et opérationnelle des activités statistiques des différentes structures concernées au niveau régional ;
- promouvoir la culture statistique et commémorer la Journée Africaine de la Statistique (JAS) au niveau régional.



La Direction Régionale de l'Institut National de la Statistique (DR/INS) de Zinder a le plaisir de vous présenter son 54^{ième} « **Bulletin trimestriel des prix** ». Ce bulletin présente l'évolution des prix des céréales et de certains produits de première nécessité de la ville de Zinder. Ces prix proviennent des relevés quotidiens effectués au niveau des marchés Dollé et Kollia. La collecte a porté sur les prix

des sacs de 100 kg du mil, du sorgho, du maïs et du niébé. En plus, cette collecte a concerné, également, le riz, la farine de blé, le sucre et l'huile de palme.

La mesure des poids des produits n'étant pas effectuée au niveau des marchés, le poids du sac est celui déclaré par les commerçants.

OURS

Unité responsable : Direction Régionale de l'Institut National de la Statistique

Directeur Régional : Tahirou HAMA

Chargée du suivi : HABOU ABDOU LOUBOU Hapsatou, chef de service des Statistiques Économiques et Sociales

Cadres associés : YACOUBA BARKIRE

ALI IDI Rabiou, Cadre supérieur

Aboubacari, Chef de Service de la coordination
Statistique,

Agents de collecte, DR/INS/ZR : ISSA GALADIMA Amadou

Et LAMINE LAWAN Aboubacar

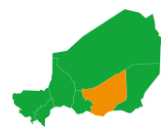
SALAOU ZANGA Chaibou, Cadre supérieur,

Photos : DR/INS/ZR

Editeur de la publication : DR/INS/ZR

SOMMAIRE

| | |
|---|---|
| Mission de la Direction Régionale de l'Institut National de la Statistique de Zinder Erreur ! Signet non défini. | |
| Ours..... | 1 |
| Sommaire | 2 |
| Liste des graphiques..... | 3 |
| Liste des tableaux | 3 |
| 1. Hausse de (4,3%) du moyen de 100 kg du sac de mil au cours du 2 ^{ème} trimestre 2022..... | 4 |
| 2. Hausse de 3,4% du prix moyen de 100 kg du sac de sorgho au cours du 2 ^{ème} trimestre 2022. | 4 |
| 3. Baisse de 7,5% du prix de 100 kg du sac de maïs au cours du 2 ^{ème} trimestre 2022 Erreur ! Signet non défini. | 5 |
| 4. Baisse de 5,0% du prix de 100 kg du sac de niébé au cours du 2 ^{ème} trimestre 2022 | 5 |
| 5. Hausse légère (0,1%) du prix moyen du sac de 50kg de riz au cours du 2 ^{ème} trimestre 2022... | 6 |



LISTE DES GRAPHIQUES

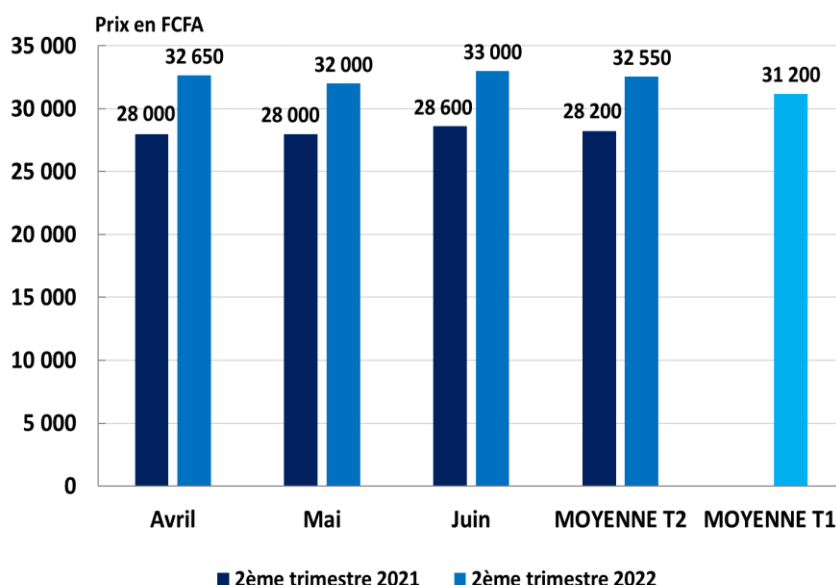
- Graphique 1: Évolution du prix moyen du sac de 100 kg du mil (en F CFA).. Erreur ! Signet non défini.
- Graphique 2: Évolution du prix moyen du sac de 100 kg du sorgho (en F CFA)Erreur ! Signet non défini.
- Graphique 3: Évolution du prix moyen du sac de 100 kg du maïs (en FCFA) Erreur ! Signet non défini.
- Graphique 4: Évolution du prix moyen du sac de 100 kg de niébé (en FCFA)Erreur ! Signet non défini.
- Graphique 5: Évolution du prix moyen du sac de 50 kg du riz (en FCFA)..... 6

LISTE DES TABLEAUX

- Tableau 1: Prix moyens trimestriels et annuels de la farine de blé, du sucre en poudre et de l'huile de palme 6

1. HAUSSE DE 4,3% DU PRIX MOYEN DU SAC DE 100 KG DE MIL AU COURS DU 2^{EME} TRIMESTRE 2022

Graphique 1: Évolution du prix moyen du sac de 100 kg du mil (en F CFA)



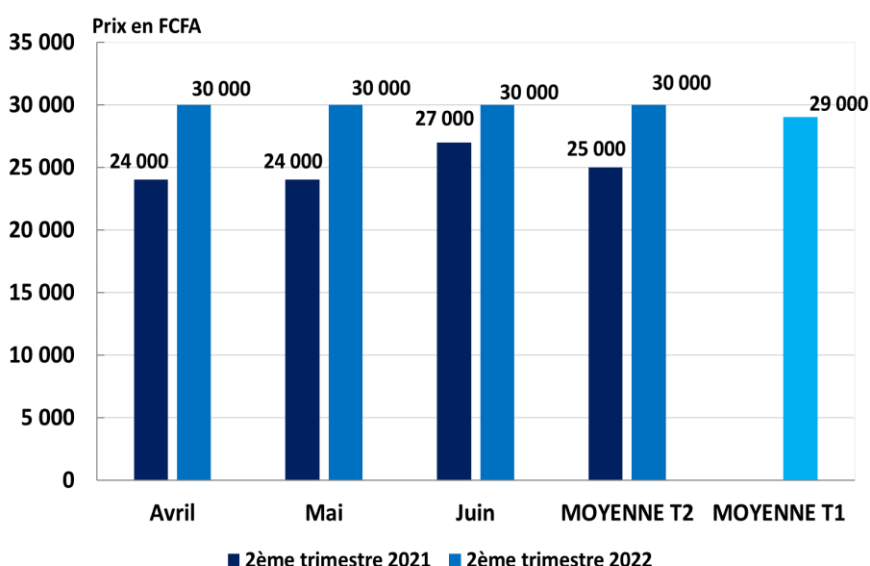
Au second trimestre 2022, le prix moyen du sac de 100 kg de mil s'établit à 32 550 F CFA. Cette hausse peut s'expliquer par une forte demande de cette denrée.

Le prix mensuel moyen le plus élevé du sac de 100 kg du mil est relevé en juin avec une moyenne de 33 000 F CFA. Le prix mensuel moyen le plus bas est observé au mois de mai (32 000 F CFA).

En glissement annuel (deuxième trimestre 2022 par rapport au deuxième trimestre 2021) le prix moyen du sac de 100 kg de mil est en hausse de 15,4 %.

2. HAUSSE DE 3,4% DU PRIX MOYEN DU SAC DE 100 KG DE SORGHO AU COURS DU 2^{EME} TRIMESTRE 2022

Graphique 2: Evolution du prix moyen du sac de 100 kg du sorgho (en F CFA)

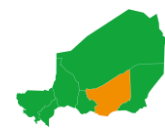


Au second trimestre 2022, le prix moyen du sac de 100 kg de sorgho s'établit à 30 000 F CFA.

Cette hausse peut s'expliquer par la rareté de cette denrée au niveau de la source d'importation (Nigéria).

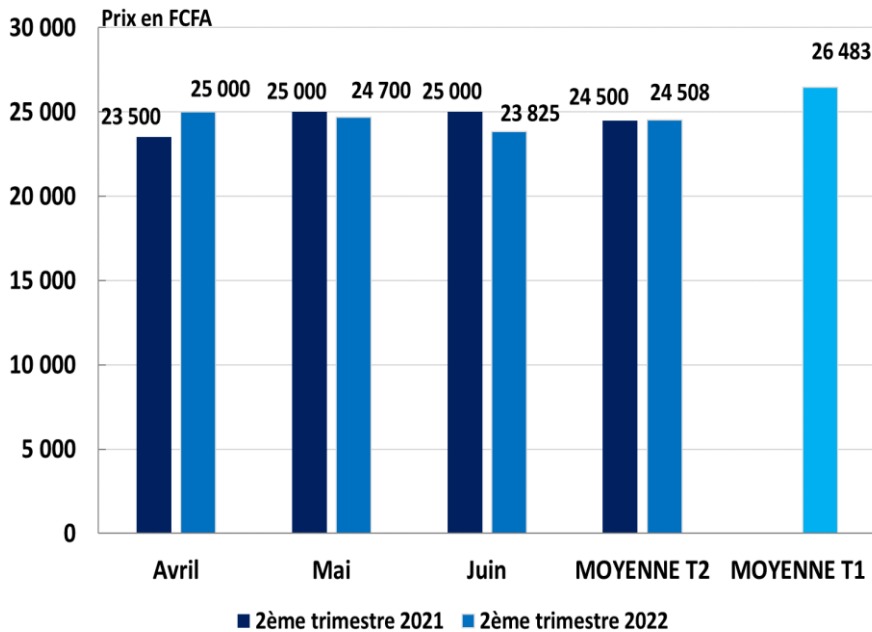
Le prix mensuel moyen du sac de 100 kg de sorgho est resté constant tout au long du trimestre avec une moyenne de 30 000 F CFA. Ce prix constant peut s'expliquer la faible demande cette denrée.

En glissement annuel (deuxième trimestre 2022 par rapport au deuxième trimestre 2021), le prix moyen du sac de 100 kg de sorgho est en hausse de 20,0%.



3. BAISSSE DE 7,5% DU PRIX DU SAC DE 100 KG DE MAÏS AU COURS DU 2^{EME} TRIMESTRE

Graphique 3: Evolution du prix moyen du sac de 100 kg du maïs (en FCFA)



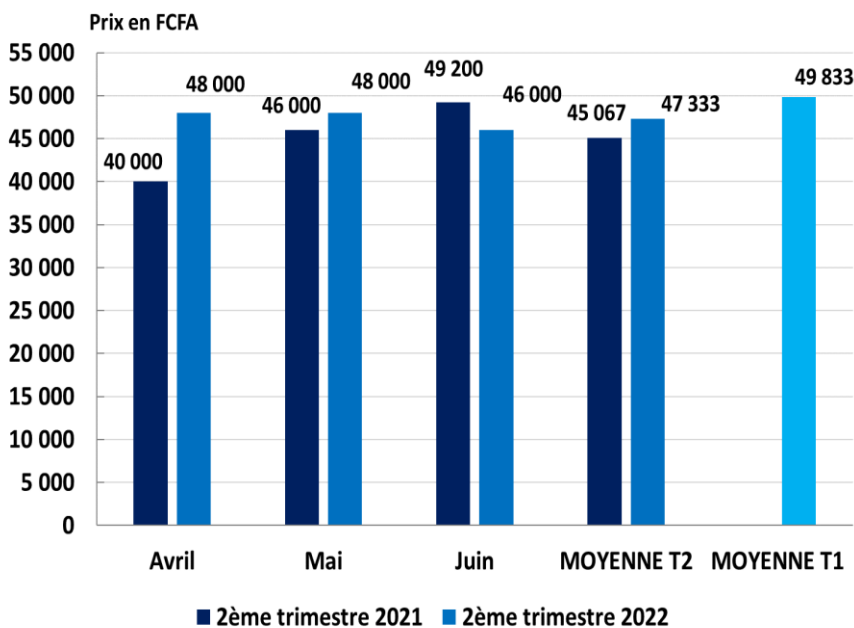
Au second trimestre 2022, le prix moyen du sac de 100 kg de maïs s'établit à 24 508 F CFA. Cette baisse peut s'expliquer par la disponibilité de cette denrée en cette période.

Le prix mensuel moyen, le plus élevé, du sac de 100 kg du maïs est observé en avril avec une moyenne de 25 000 F CFA. Par contre, le prix mensuel moyen le plus bas est observé au mois de juin (23 825 F CFA).

En glissement annuel (deuxième trimestre 2022 par rapport au deuxième trimestre 2021) le prix moyen du sac de 100 kg de maïs est resté constant soit de 0,0%.

4. BAISSSE DE 5,0% DU PRIX MOYEN DU SAC DE 100 KG DE NIEBE AU COURS DU 2^{EME} TRIMESTRE

Graphique 4: Evolution du prix moyen du sac de 100 kg de niébé (en F CFA)



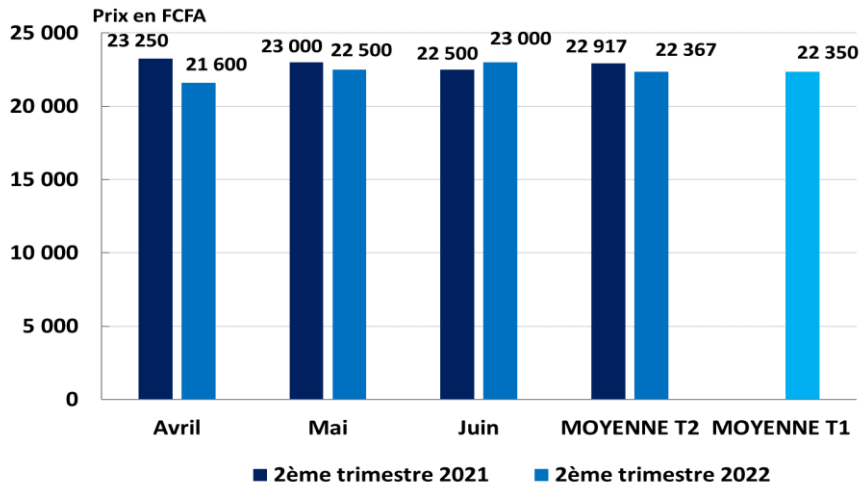
Au cours du second trimestre 2022, le prix moyen du sac de 100kg de niébé s'établit à 47 333 F FCA. Cette baisse peut s'expliquer par la disponibilité de cette denrée.

Le prix mensuel moyen le plus élevé a été relevé en avril et mai avec une moyenne de 48 000 F CFA. Le prix mensuel moyen le plus bas est observé au mois de juin avec une moyenne de (46 000 F CFA).

En glissement annuel (deuxième trimestre 2022 par rapport au deuxième trimestre 2021) le prix moyen du sac de 100 kg du niébé est en hausse de 5,0%.

5. LÉGERE HAUSSE (0,1%) DU PRIX DU SAC DE 100 KG DE RIZ AU COURS DU 2^{ÈME} TRIMESTRE

Graphique 5: Évolution du prix moyen du sac de 50 kg du riz (en FCFA)



Au cours du second trimestre 2022, le prix moyen du sac de 50 kg du riz s'établit à 22 367 F CFA.

Le prix moyen le plus élevé du sac de 50 kg de riz est observé au mois de juin (23 000 F CFA). Par contre, le prix moyen le plus bas est observé au mois d'avril avec une moyenne de 21 600 F CFA.

En glissement annuel (deuxième trimestre 2022 par rapport au deuxième trimestre 2021), le prix moyen du sac de 50 kg de riz a baissé de 2,4%.

Tableau 1: Evolution des prix des autres produits au cours du 2^{ème} trimestre 2022

| Evolution des prix des autres produits au cours du deuxième trimestre 2022 | | | | | | | | | | | |
|--|--------------|--------|--------|--------|--------|--------|--------|-------------|-------------|-------------|----------------------------|
| Produits | Unité | Avril | | Mai | | Juin | | Moy T2 2021 | Moy T1 2022 | Moy T2 2022 | Variation T2_22/T1_22 en % |
| | | 2021 | 2022 | 2021 | 2022 | 2021 | 2022 | | | | |
| Farine de blé | Sac de 50 kg | 15 200 | 18 750 | 15 200 | 18 750 | 15 200 | 18 000 | 15 200 | 20 542 | 18 500 | -9,9% |
| Sucre en poudre | Sac de 50 kg | 21 000 | 27 250 | 21 000 | 27 438 | 22 000 | 28 000 | 21 333 | 22 867 | 27 563 | 20,5% |
| Huile de palme | Litre | 913 | 1 275 | 925 | 1 300 | 1 069 | 1 300 | 969 | 1 129 | 1 292 | 14,4% |



Farine de blé : Le prix moyen du sac de 50 Kg de la farine de blé s'établit à 18 500 F CFA, au second trimestre 2022, contre 20 542 F CFA au trimestre précédent, soit une baisse de 9,9%. En glissement annuel, le prix de la farine de blé est en hausse de 21,7%.



Sucre en poudre : Le prix moyen du sac de 50 Kg du sucre en poudre s'établit à 27 563 F CFA, au second trimestre 2022, contre 22 867 F CFA au trimestre précédent, soit une hausse de 20,5%. En glissement annuel, le prix du sucre en poudre est en hausse de 29,2%.



Huile de palme raffiné : Au second trimestre 2022, le prix moyen du litre d'huile de palme s'établit à 1 292 F CFA, soit une hausse de 14,4% par rapport au trimestre précédent avec une moyenne de 1 292 F CFA contre 1 129 F CFA. En glissement annuel, le prix du litre d'huile de palme est en hausse de 31,3%.

ins



Institut National
de la Statistique

NIGER